




L'OVE 2012

ANNÉE UNIVERSITAIRE 2011-2012



Observatoire de la vie étudiante des formations et de l'insertion professionnelle

1 rue Thomas Becket- 76821- Mt St Aignan cedex - tel- 02 35 14 69 23 - courriel : ove-ur@univ-rouen.fr



Sommaire

Introduction			3
L'enseignement supérieur en Haute-Normandie - 2011-2012			4
L'université de Rouen	Quelques points de repère	•Les sites universitaires	6
		•Effectifs, évolution et répartition par sites	7
	Les étudiants	•Salariés et boursiers	8
		•Étudiantes et étudiants	9
		•Étudiants étrangers et échanges internationaux	10

Première partie : le flux entrant en 1^{er} année - Les primo-arrivants	14
UFR de Droit, sciences économiques et gestion	16
UFR Lettres et sciences humaines	17
UFR des Sciences de l'homme et de la société	21
UFR Sciences du sport et éducation physique	21
UFR des Sciences et techniques	22
Formations hors LMD	
UFR de médecine-pharmacie	25
L'I.U.T. de Rouen	26
L'I.U.T. d'Évreux	27
Autres diplômes	28
Récapitulatif	29

Deuxième partie : le stock étudiant	31
UFR de Droit, sciences économiques et gestion	34
UFR Lettres et sciences humaines	44
UFR des Sciences de l'homme et de la société	56
UFR Sciences du sport et éducation physique	62
UFR des Sciences et techniques	65
Formations hors LMD	
IUFM	77
UFR de médecine-pharmacie	78
L'I.U.T. de Rouen	81
L'I.U.T. d'Évreux	85
Autres diplômes	88
Synthèse générale	89

Troisième partie : les résultats aux examens – mai-juin 2012			
Présentation	91		
Liste des abréviations	93		
Les licences et masters			
UFR de Droit, sciences économiques et gestion	94		
IAE	100		
IPAG	102		
UFR Lettres et sciences humaines	103		
UFR des Sciences de l'homme et de la société	115		
UFR Sciences du sport et éducation physique	119		
IUFM	120		
UFR des Sciences et techniques	121		
		Formations hors LMD	UFR de médecine-pharmacie
			131
		L'I.U.T. de Rouen	134
		L'I.U.T. d'Évreux	138
		Le Doctorat	
		Année universitaire 2011-2012 et année civile 2012	141
		Répartition par écoles doctorales et par doctorat	
		Bilan des diplômes délivrés en 2011-2012	142

INTRODUCTION

L'Observatoire de la Vie Etudiante, des formations et de l'insertion professionnelle a poursuivi ces activités autour des trois missions qui lui ont été confiées : la production et la mise à disposition des statistiques validées concernant l'établissement, les enquêtes sur le devenir des étudiants et la participation à l'évaluation des enseignements.

Cette année, les enquêtes d'insertion professionnelle propres à notre établissement portent sur le devenir des inscrits en Licence 2010 diplômés ou non et non réinscrits dans notre établissement (toutes les UFR sont concernées) ainsi que sur les diplômés de Master et de Licences Professionnelles 2011 (dix huit mois après l'obtention du diplôme). La diffusion des résultats de ces études est prévue dans le courant du mois de septembre 2013. D'autre part, l'OVE participe à l'enquête gérée par le MESR sur le devenir des diplômés de Licences Professionnelles et Masters 2010 (30 mois après l'obtention du diplôme). Ces enquêtes, associées à celle des DUT 2010, s'inscrivent dans le cadre de la mesure de la performance des universités.

Une enquête, réalisée dans le cadre du PRES Normandie université, sur le devenir des Docteurs 2009 et 2011 paraîtra en juillet 2013.

Enfin, l'OVEFIP est associé à l'enquête SUBANOR sur le suivi des bacheliers normands, placée sous la responsabilité du Rectorat de Rouen.

Toutes ces enquêtes sont consultables sur le site de l'université de Rouen (www.univ-rouen.fr/ove).

On retrouve dans le présent document une présentation habituelle de l'année universitaire - primo-arrivants, effectifs étudiants et résultats aux examens pour l'année universitaire 2011-2012 - selon les domaines de formation LMD et les UFR qu'ils recouvrent. Chaque domaine y est présenté sous une forme synthétique selon les trois grades L, M et D puis en détail selon les parcours, mentions et spécialités.

Les formations « hors LMD » - DU, préparation aux concours, capacité en Droit, diplômes de médecine ou de pharmacie, DUT...- sont regroupées et décrites selon leur composante d'appartenance.

Les effectifs primo-arrivants 2011-2012 en UFR sont stables (-0,6%) par rapport à ceux de l'an dernier (24 étudiants en moins). Elle reste néanmoins à nuancer selon les UFR : hausse très importante en Sciences du sport et Sciences de l'homme et de la société, proche de la stabilité en Sciences et techniques, Lettres et sciences humaines et en Médecine-Pharmacie, en baisse en Droit, Economie et Gestion.

En ce qui concerne l'origine du bac des nouveaux arrivants en UFR, la part des Bacs S et L est stable, celle des ES baisse de 2 points (20,4%). La part des séries technologiques (16,4%) croît d'1 pt, les Bacs professionnels, passant de 193 à 251 représentent 6,2% des primo-arrivants, en hausse de 1,5 point par rapport à l'an passé.

Les effectifs inscrits en IUT croissent de 2,3% (970 contre 948). Les séries générales croissent de 6 points (71% du total) au détriment des séries technologiques (26,3% contre 30,6% en 2010-11).

Quant à l'ensemble des inscrits à l'Université de Rouen, on dénombre, en 2011-2012, **24 650 inscrits sur le 1er diplôme** (24 518 l'an passé).

Pour l'année universitaire 2011-2012, la réussite en L1 s'établit à 66,6%, supérieure de 4,6 points à celle constatée l'année précédente. Le taux d'absentéisme reste encore fort : 44%, stable par rapport à celui constaté l'année précédente.

Les rédacteurs

Y. Le Long - B. Laethem - A. Bachelet

L'enseignement supérieur en Haute Normandie - année universitaire 2011-2012

En France
 2 318 700 étudiants dont
 1 437 104 en université

En Haute-Normandie
 51 854 étudiants dont
 30 856 en université

	ROUEN	LE HAVRE	ACADÉMIE
Population universitaire totale (au 15/01/2011)	23 942	6 914	30 856
- Unités de formation et de recherche (UFR), IUT	23 306	6710	30 016
- Ecole d'ingénieur (ISEL)		204	204
- IUFM	636		636
Classes supérieures de lycées (public + privé)			7 453
- Classes préparatoires aux grandes écoles (CPGE)			1 343
- Sections des techniciens supérieurs (STS) et assimilés (DTS, DCG ...)			6 110
Grandes écoles			8 150
- Écoles supérieures de commerce (y compris ISPP, IFI, ECAL et IPER)	3791	832	4 623
- Institut National des Sciences Appliquées (INSA-cycle prépa. inclus)	1 529		1 529
- École supérieure d'ingénieurs en génie électrique (ESIGÉLEC)	1 148		1 148
- Centre d'études supérieures industrielles (CESI)	374		374
- École Sup. d'ingénieurs et de techniciens pour l'agriculture (ESITPA)	476		476

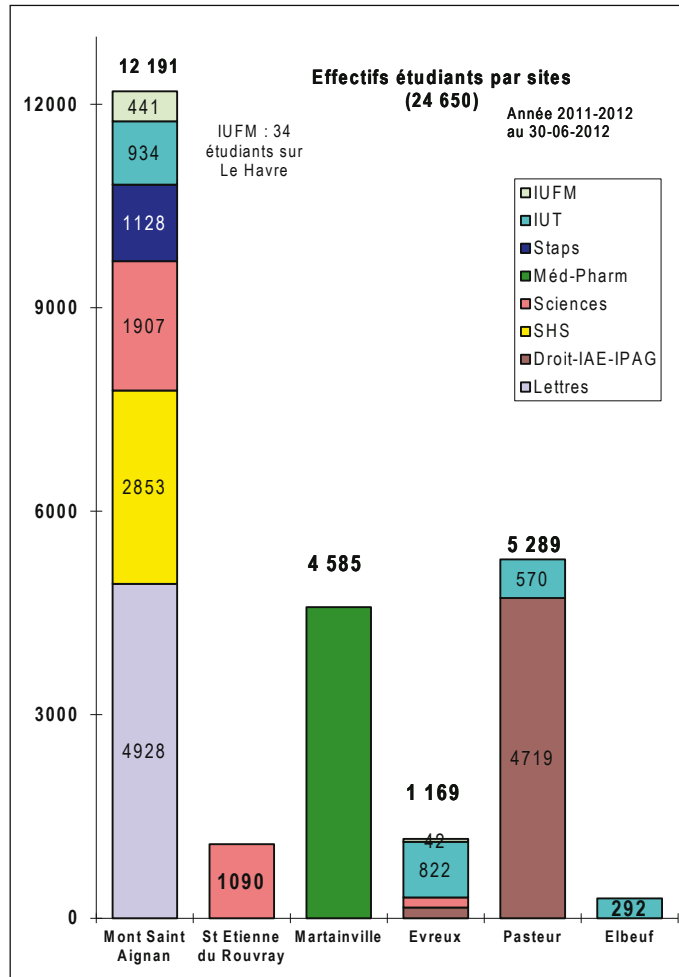
	ROUEN	LE HAVRE	ACADÉMIE
Beaux-Arts			375
- Écoles régionales des Beaux-arts	160	146	306
- Centre de pédagogie musicale et chorégraphique de Haute Normandie	69		69
Secteur social et paramédical			3 929
- Écoles d'infirmiers et de cadres de la santé			2 828
- Instituts du travail social (IRTS, IFEN)	805	296	1 101
Autres établissements			1091
- École nationale de la marine marchande du Havre (ENMM)		354	354
- École d'architecture de Normandie	617		617
- École de notariat	61		61
- Institut des transports internationaux et des ports (ITIP)		59	59

Quelques points de repère

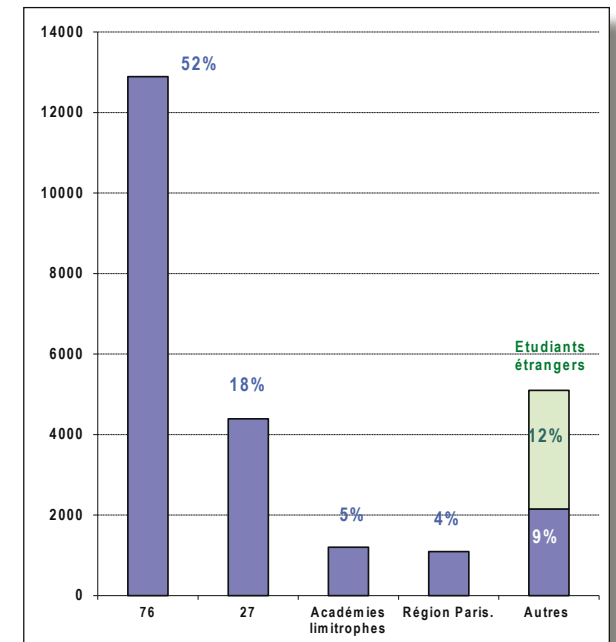


Les sites universitaires

Répartition des effectifs étudiants par sites



Origine géographique des étudiants selon le département du Baccalauréat ou équivalent



Evolution des effectifs de 2007-08 à 2011-2012

Inscriptions principales observées au 30 juin

	2007-08	2008-09	2009-10	2010-11	2011-12
L	15 561	15 028	15 480	15 745	15 956
M	5 045	6 785*	6 935	6 283	6 059
D	2 277	2 325	2 434	2 490	2 635
TOTAL	22 883	24 138	24 849	24 518	24 650

*L'IUFM ayant été intégré à l'université de Rouen à la rentrée 2008, les effectifs de l'établissement ont crû de 1820 étudiants répartis dans le cycle M.

Des effectifs stables

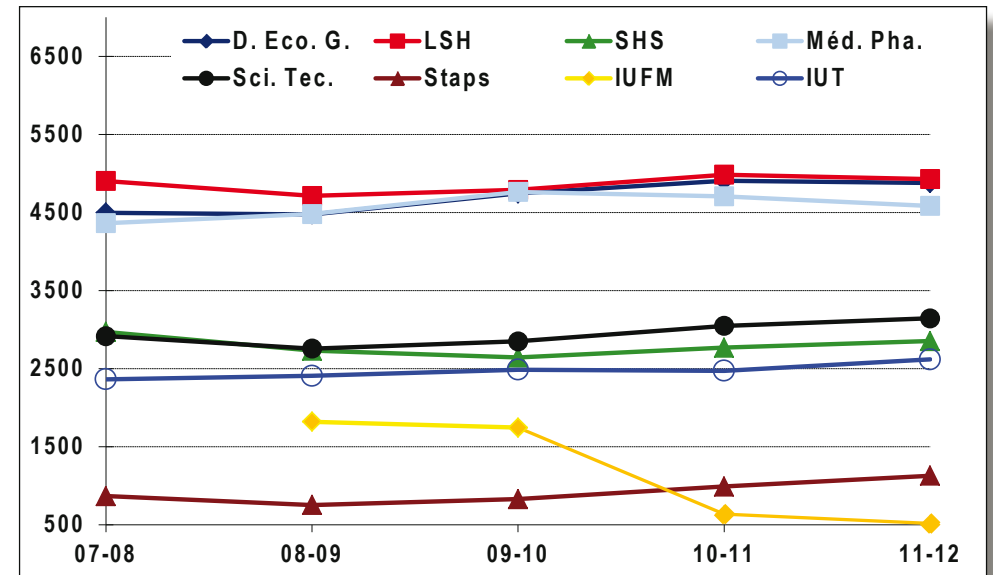
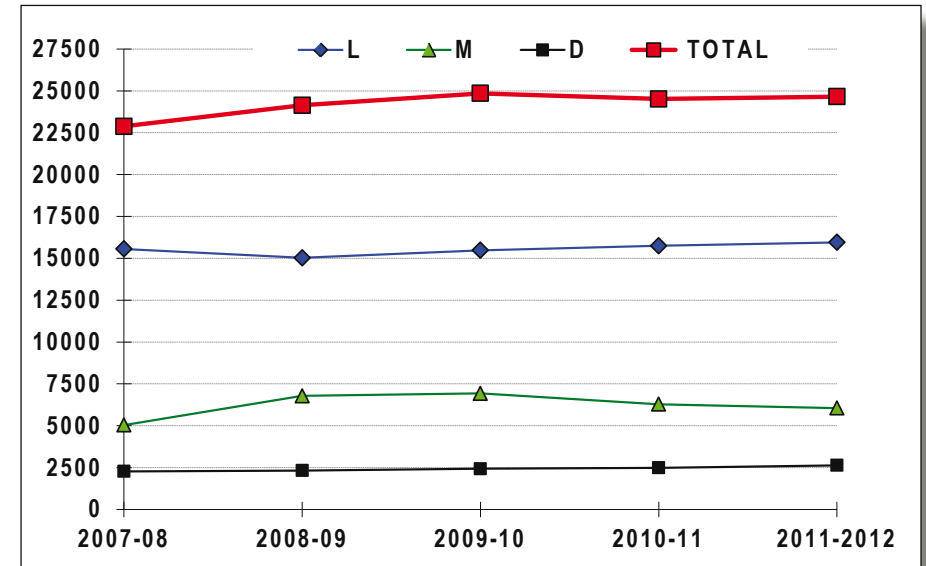
L'année 2007-2008 avait été marquée par une baisse importante des effectifs. Depuis 2008-2009, avec l'intégration de l'IUFM, les effectifs se situent toujours au-dessus de 24 000 inscriptions.

Toutes les composantes voient leurs effectifs croître. Ceux de Médecine-Pharmacie sont stables et ceux de l'IUFM en forte baisse du fait de la répartition dans les UFR des étudiants en Master « Enseignement ».

Evolution des effectifs par composantes de 2007-08 à 2011-2012

	2007-08	2008-09	2009-10	2010-11	2011-12
Droit, Sc. Eco., IAE, IPAG	4 498	4 476	4 745	4 908	4 877
Lettres et Sc. Humaines	4 904	4 713	4 790	4 985	4 928
Sc. Homme Société	2 971	2 730	2 642	2 770	2 853
Médecine-Pharmacie	4363	4 482	4 764	4 707	4 585
Sciences et Techniques	2 916	2 756	2 849	3 048	3 144
Sciences du Sport	867	754	829	990	1 128
IUFM	-	1 820	1 744	637	517
IUT	2 364	2 407	2 486	2 473	2 618

Evolution des effectifs par composantes de 2007-08 à 2011-2012



Etudiants salariés par UFR et par grade

UFR	L		M		D		Total	% / total salariés	% / total inscrits
	Complect	Partiel	Complect	Partiel	Complect	Partiel			
Droit-Eco.	146	233	248	93	36	38	794	12,4	18
IAE	8	3	42	18			71	1,1	18
IPAG	3	5					8	0,1	10
IUT Evreux	42	46					88	1,4	10,7
IUT Rouen	17	180					197	3,1	11
IUFM			70	98			168	2,6	32,5
LSH	253	253	175	162	105	42	990	15,4	20,1
Médecine-Pharmacie	18	17	76	759	1 460	96	2 426	37,8	52,9
SHS	189	149	351	135	67	30	921	14,3	32,3
Sciences	29	89	44	63	279	74	578	9	18,4
Staps	27	53	36	30	25	7	178	2,8	15,8
Total	732	1 028	1 042	1 358	1 972	287	6 419	100	26

Un étudiant sur quatre (26%) s'était déclaré salarié en 2011-2012.

27% des étudiants salariés inscrits à l'Université (complet + partiel) sont en Licence. 37% sont en Master et 36% en Doctorat (on remarquera que les deux tiers sont inscrits en Médecine-pharmacie).

Quatre composantes regroupent à elles seules 80% des étudiants salariés : il s'agit de Lettres (15,4%), Médecine-Pharmacie (37,8%), Sciences de l'Homme et de la société (14,3%). L'UFR Droit atteint 12,3%.

Etudiants boursiers par UFR et par grade

UFR	L		M		D		Total	% / total boursiers	% / total inscrits
	Ens. Sup.	Autres	Ens. Sup.	Autres	Ens. Sup.	Autres			
Droit-Eco.	1 363	7	216	2			1 590	19,6	36,1
IAE	50		77				167	1,6	32
IPAG	29						29	0,4	36,3
IUT Evreux	324	2					326	4	39,7
IUT Rouen	660	1					661	8,1	36,8
IUFM			232				232	2,9	44,8
LSH	1 312	5	406	6	1	6	1 736	21,4	35,2
Médecine-Pharmacie	661	3	206		1		871	10,7	19
SHS	712		173	1			1 014	12,5	35,5
Sciences	713		291	4		4	1 012	12,5	32,2
Staps	4362	2	80		1		519	6,4	46
Total	6 387	21	1 681	13	2	13	8 117	100	32,9

Près d'un étudiant sur trois (32,9%) était boursier en 2011-2012.

99% sont boursiers de l'enseignement supérieur.

65% des boursiers sont en Lettres et Sciences Humaines, Sc. de l'homme et de la société, Droit-économie et gestion et Sciences et techniques.

78% des boursiers sont en Licence.

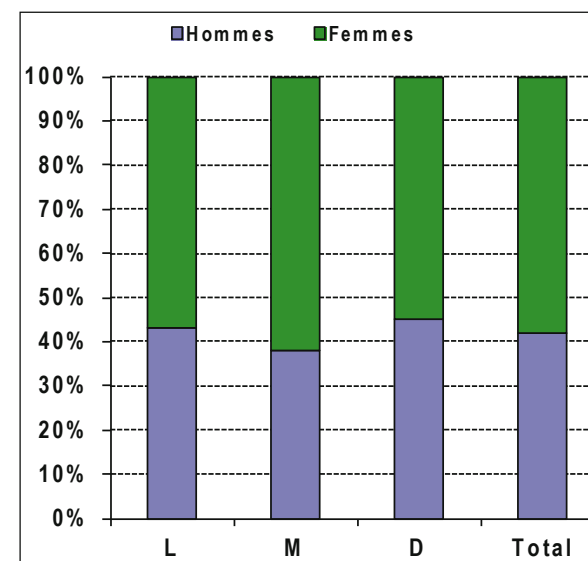
Huit composantes ont plus d'un tiers de leurs effectifs inscrits en tant que boursiers.

Autres : bourses d'agrégation, de service public, du gouvernement français, de master.

Direction des Enseignements et de la Vie Étudiante (DEVE) - Observatoire de la Vie Étudiante, des Formations et de l'Insertion Professionnelle (OVEFIP)

Étudiantes et étudiants - Répartition par UFR et par grade

UFR	L		M		D		Total UFR	
	F	H	F	H	F	H	F	H
Droit-Eco.	1832	1466	535	352	45	77	2412	1895
IAE	65	74	219	136			284	210
IPAG	77	28					77	28
IUT Evreux	433	314					433	314
IUT Rouen	654	1072					654	1072
IUFM			541	96			541	96
LSH	2352	1176	814	384	134	126	3300	1686
Médecine	1225	724	522	334	821	558	2568	1616
Pharmacie	90	55	108	78	131	66	329	199
SHS	1319	367	702	262	64	53	2085	682
Sciences	800	961	307	558	178	244	1285	1763
Staps	183	472	31	124	7	13	221	609
Total	9042	6846	4209	2312	1379	1137	14223	10295
	57%	43%	62%	38%	55%	45%	58%	42%



Une répartition 58% - 42%.

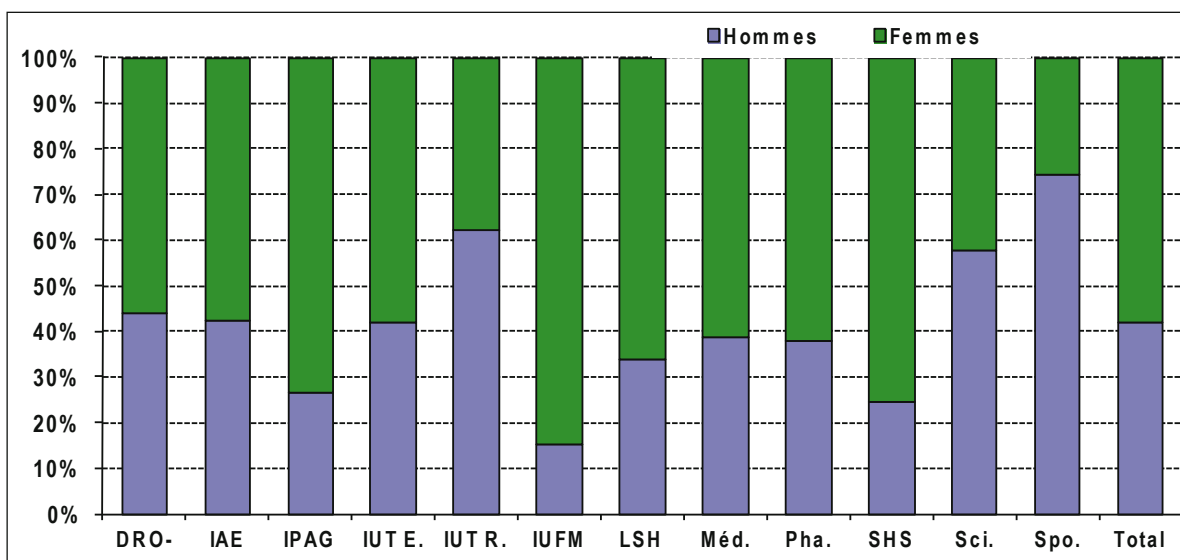
Le cycle L, proche du constat global, obéit à ce constat : on observe en général 57 étudiantes pour 43 étudiants.

L'intégration de l'IUFM a contribué à accroître la part des étudiantes (+4 points) dans le cycle M.

En cycle D, on est plus proche de la parité (55%-45%) en raison de l'arrivée à ce niveau d'étudiants étrangers qui sont principalement des hommes.

Des composantes fortement «sexuées»

Les UFR de Sciences et techniques, Sciences du sport et l'IUT de Rouen sont fortement masculines. A l'inverse, l'IUFM et l'UFR des Sciences de l'Homme et de la société sont fortement féminisées.



Les étudiants étrangers - origine par nationalité

EUROPE	Effectifs
ALBANIE	3
GEORGIE	2
ARMENIE	6
BIELORUSSIE	6
CROATIE	1
MACEDOINE-SERBIE	6
MOLDAVIE	11
RUSSIE	58
SUISSE	10
TURQUIE	50
UKRAINE	9
NORVEGE	1
ALLEMAGNE	40
AUTRICHE	8
BELGIQUE	36
BULGARIE	6
DANEMARK	1
ESPAGNE	71
ESTONIE	4
FINLANDE	3
GRECE	19
HONGRIE	9
IRLANDE	4
ITALIE	45
LETTONIE	2
LITUANIE	5
LUXEMBOURG	3
PAYS BAS	9
POLOGNE	22
PORTUGAL	27
REP. TCHEQUE	9
ROUMANIE	60
ROYAUME-UNI	28
SLOVAQUIE	3
SUEDE	-
CHYPRE	2
TOTAL	579

72% sont originaires de l'UE

AFRIQUE	Effectifs
AFRIQUE DU SUD	-
ANGOLA	5
BENIN	22
BOTSWANA	3
BURKINA FASO	40
BURUNDI	6
CAMEROUN	134
CAP VERT	5
CENTRAFRIQUE	11
COMORES	58
CONGO	76
COTE D IVOIRE	54
DJIBOUTI	19
EGYPTE	13
ETHIOPIE	1
GABON	69
GUINEE	94
GUINEE BISSAU	3
ILE MAURICE	12
KENYA	3
GHANA	1
LIBYE	-
MADAGASCAR	38
MALI	44
MAURITANIE	36
NIGER	10
NIGERIA	13
OUGANDA	1
RWANDA	30
SENEGAL	197
SIERRA LEONE	1
TCHAD	10
TOGO	17
ZAIRE	5
ZAMBIE	1
ZIMBABWE	1
TOTAL	1034

AMERIQUE	Effectifs
ARGENTINE	13
BOLIVIE	1
BRESIL	21
CANADA	13
CHILI	9
COLOMBIE	17
COSTA RICA	1
CUBA	-
DOMINIQUE	-
EL SALVADOR	2
EQUATEUR	3
ETATS UNIS	36
GUATEMALA	1
GUYANE	-
HAITI	26
HONDURAS	2
MEXIQUE	14
PEROU	11
URUGUAY	2
VENEZUELA	3
TOTAL	175

Moyen-Orient	Effectifs
AFGHANISTAN	12
ARABIE SAOUDITE	34
BAHREIN	6
EMIRATS AR. UNIS	4
IRAK	7
IRAN	13
ISRAEL	2
JORDANIE	4
KOWEIT	2
LIBAN	47
PALESTINE	5
QATAR	7
SYRIE	28
YEMEN / OMAN	6 / 1
TOTAL	159

ASIE	Effectifs
AZERBAIDJAN	1
BIRMANIE	4
CAMBODGE	2
CHINE POPULAIRE	152
COREE DU SUD	11
INDE / NEPAL	11 / 1
JAPON / SINGAPOU	10 / 1
KAZAKHSTAN	3
MONGOLIE	5
PHILIPPINES	1
OUZBEKISTAN	1
PAKISTAN	1
TAIWAN /INDONES.	3 / 3
THAILANDE/MALAIS	5 / 4
VIETNAM	50
TOTAL	269

AFR. du Nord	Effectifs
ALGERIE	360
MAROC	269
TUNISIE	135
TOTAL	764

AUTRES	11
--------	----

	Effectifs	%
AFRIQUE du NORD	764	25,5
AFRIQUE	1034	34,6
EUROPE	579	19,4
ASIE	269	9
MOYEN-ORIENT	159	5,3
AMÉRIQUE	175	5,9
AUTRES PAYS	11	ns
TOTAL	2991	100

126 nationalités sont présentes à l'université de Rouen.

Les cinq pays les plus représentés



Algérie : 360



Maroc : 269



Sénégal : 197



Chine populaire : 152



Tunisie : 135

Les cinq pays européens les plus représentés



Espagne : 71



Roumanie : 60



Italie : 45

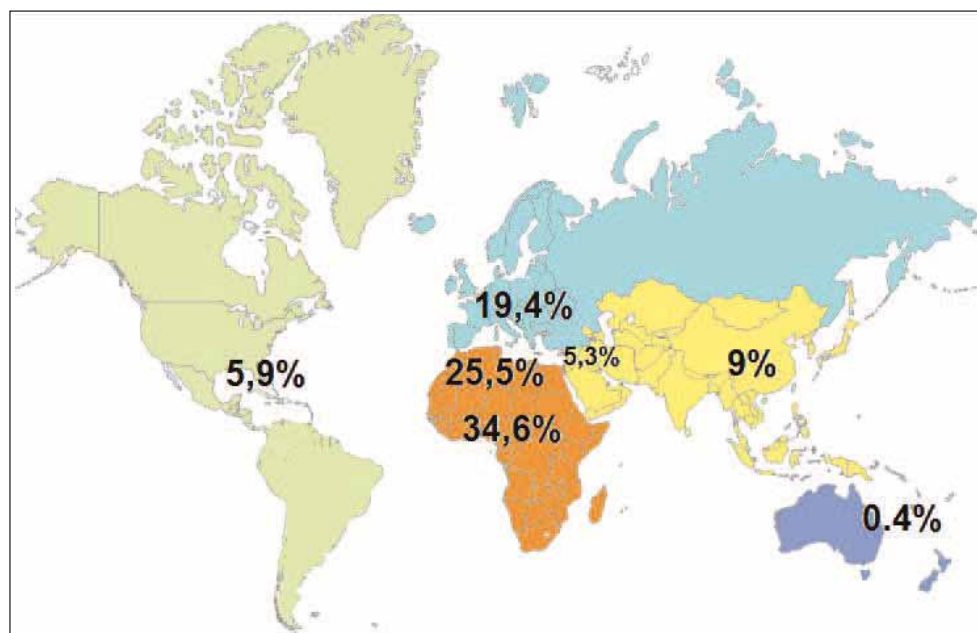


Allemagne : 40



Belgique : 36

Les étudiants étrangers - origine par nationalité



On compte 2991 étudiants étrangers en 2011-2012

On compte 2991 étudiants étrangers en 2011-2012, répartis selon 126 nationalités. Ils sont un peu plus nombreux que l'an dernier (23) et représentent 12% de l'effectif total.

Les étudiants originaires d'Afrique (Afrique du Nord et Afrique subsaharienne) représentent plus de la moitié - 60,1% - des étudiants étrangers.

Les étudiants européens sont originaires pour 72% de l'Union Européenne (+3pts).

56,5% des étudiants asiatiques sont de nationalité chinoise, effectif stable pour l'année 2011-2012.

Enfin, 5,9% des étudiants sont originaires du continent américain (36% d'amérique du nord, +4 pts).

UFR	Grades			Total UFR	% (1)	% (3)
	L	M	D			
Droit - Eco. & Gest.	426	209	64	699	23,4	15,9
I.A.E.	3	26		29	1	7,3
I.P.A.G.	9			9	0,3	11
Lettres & Sc. Hum.	554	208	84	846	28,3	17,2
IUFM		2		2	ns	ns
Médecine-Pharmacie	38	20	201	259	8,7	5,6
Sc. Homme Soc.	89	164	49	302	10,1	10,6
Sciences	215	319	151	685	22,9	21,8
Sc. Sport	34	7	4	45	1,5	4
IUT de Rouen	94			94	3,1	5,2
IUT d'Evreux	21			21	0,7	2,6
Total	1483	955	553	2991	100	12,1
% (2)	49,6	31,9	18,5			

Au total, les étudiants étrangers représentent 12,1% des inscrits à l'université de Rouen.

Presque la moitié des étudiants étrangers se trouvent dans le cycle L, un tiers dans le cycle M. Enfin, un étudiant sur cinq est en Doctorat parmi lesquels on dénombre un tiers d'inscrits en Médecine.

Sur le total, 28,3% des étudiants étrangers sont en LSH : ils représentent 17,2% des étudiants inscrits en LSH.

Sur le total, 23,4% sont en Droit, sciences économiques et gestion : ils représentent 15,9% des inscrits dans cette UFR.

% (1) Part de chaque UFR ou institut dans le total Etrangers

% (2) Part de chaque grade dans le total Etrangers

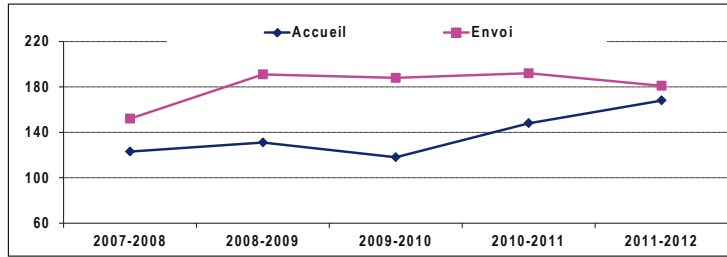
% (3) Part des étudiants étrangers dans le total des inscrits de chaque composante

Les relations et échanges internationaux

701 étudiants

701 étudiants sont concernés par des échanges : 349 au titre des échanges européens, 234 au titre de conventions dans le cadre des sciences du langage et 118 dans le cadre de programmes divers (Tempus, Comenius, CREPUQ, accords bilatéraux).

Programme ERASMUS Socrates

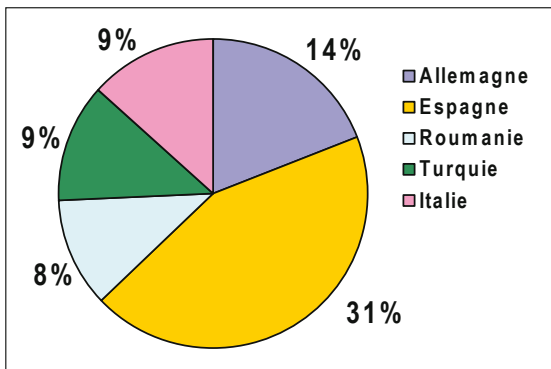


Programme ERASMUS Socrates

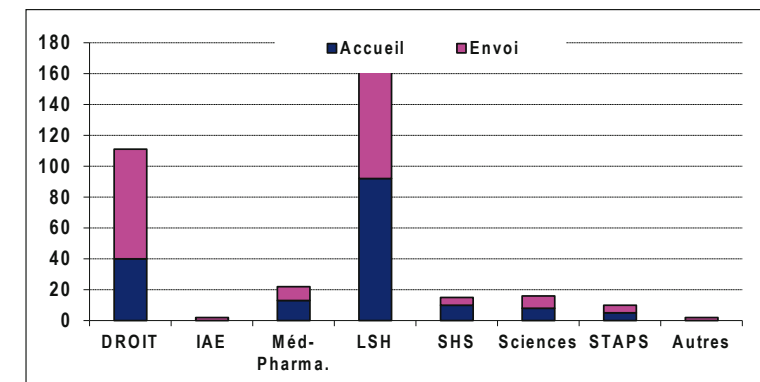
Effectifs accueillis à Rouen ou partis à l'étranger - évolution de 2007-08 à 2011-12

Des échanges croissants

Plus de 300 étudiants se croisent chaque année au départ ou à l'arrivée à Rouen : 349 en 2011-2012, effectifs en hausse pour l'accueil.

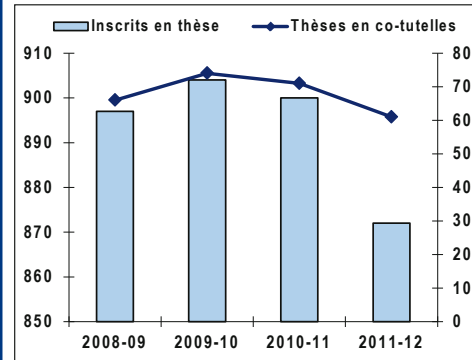


Cinq pays accueillent les deux tiers des étudiants concernés par ce type d'échanges.



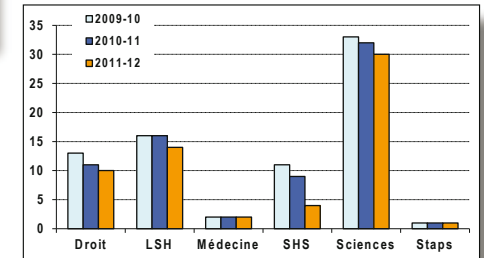
Deux composantes sont principalement concernées par les échanges européens.

Les thèses en co-tutelles

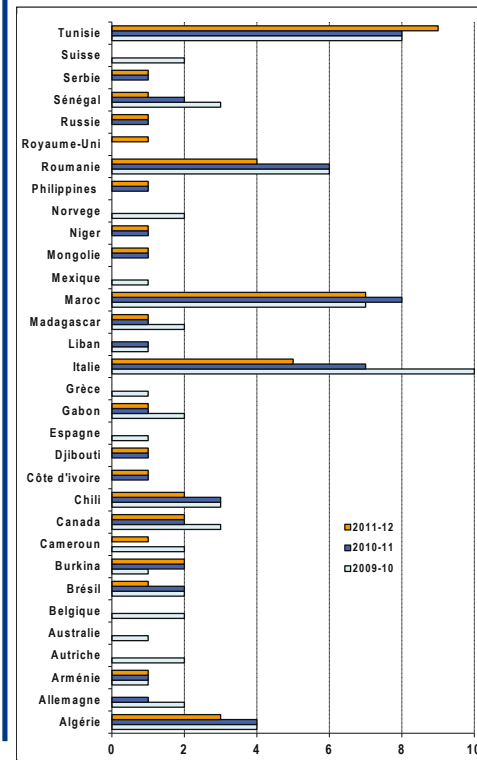


Par rapport à des effectifs inscrits en thèse stables, les co-tutelles de thèse sont assez stables : 61 pour l'année 2011-2012

Sur les 870 doctorants inscrits en 2011-2012, 349 sont des doctorants d'origine étrangère.



C'est en Sciences et techniques et en Lettres et sciences humaines que l'on trouve 72% des étudiants en co-tutelle.



Au cours des trois dernières années, en ce qui concerne les pays en co-tutelles, cinq pays se détachent nettement : l'Italie, la Roumanie, la Tunisie, l'Algérie et le Maroc.

PREMIÈRE PARTIE

LE DESCRIPTIF DES FLUX

LES PRIMO-ARRIVANTS 2011-2012 INSCRIPTIONS PREMIERES

PRÉSENTATION

On appelle primo-arrivant toute personne titulaire d'un baccalauréat ou équivalence et **entrant pour la première fois en première année** dans un établissement d'enseignement supérieur. En règle générale, il s'agit donc, pour 95% d'entre eux, de nouveaux bacheliers qui s'inscrivent à l'université dès leur diplôme obtenu.

L'étude porte principalement sur les diplômes à caractère national (1^{er} année de Licence, 1^{er} année de DUT, 1^{er} année commune des études de santé) mais on a aussi mentionné les autres diplômes accessibles pour un public non titulaire du Baccalauréat (DAEU, DU ...).

Nous avons également retenu le critère **d'inscriptions premières** : il s'agit du diplôme indiqué par l'étudiant lors de l'inscription comme étant le 1^{er} ou le seul dans lequel il s'inscrit) qui sera le critère commun à l'étude des flux et stocks étudiants. Cette notion d'inscription première est la règle déterminée par le Ministère pour comptabiliser les étudiants, ceci afin d'éviter les doubles-comptes (remontée SISE du 20 octobre de chaque année).

En tenant compte du fait que peu nombreux sont les étudiants qui préparent plusieurs diplômes en première année, on peut considérer que, pour cette population s'inscrivant pour la première fois dans notre établissement, le nombre d'inscriptions complémentaires - inscriptions dans plusieurs diplômes ou inscriptions secondes - est quasiment identique au nombre des inscriptions premières.

LES DONNÉES

Les primo-arrivants sont décrits selon **trois indicateurs : le baccalauréat, la région d'obtention du bac, la profession et catégorie sociale du chef de famille de l'étudiant**. Chaque formation est donc décrite selon ces trois critères. Ces données sont récapitulées pour les licences et pour les DUT sur une fiche spécifique en fin de chapitre.

1- Le Baccalauréat

Ne pouvant faire figurer sur un même tableau l'ensemble des différentes séries du bac ou bien toutes les équivalences à ce dernier, nous avons regroupé les équivalences étrangères (E.T.E.) ou françaises (E.T.F. : DAEU, ESEU A ou B, promotion sociale,...). Nous avons isolé les Bacs Professionnels, les Bacs technologiques (STI, STL, ST2S, STG), de même pour les Bacs généraux (S, L et ES). Ces différentes séries ne sont pas détaillées selon leurs options car ce renseignement n'est pas demandé aux étudiants lors de l'inscription.

Dans chacun des tableaux, on a indiqué la part de chaque série dans le total de la formation décrite.

LES PRIMO-ARRIVANTS 2011-2012 INSCRIPTIONS PREMIERES

2- Origine géographique

Cette notion recouvre l'origine des primo-arrivants par département d'obtention du bac selon quatre modalités : la Haute-Normandie, la Basse Normandie, la région parisienne et les autres origines, dont l'étranger.

3- Professions et Catégories Sociales

Lors de son inscription administrative, l'étudiant fournit la profession ou catégorie sociale du chef de famille. A partir de la nomenclature INSEE à deux chiffres, les étudiants sont décrits selon le regroupement en neuf classes.

ÉVOLUTION ANNUELLE

Les effectifs primo-arrivants en UFR sont quasiment stables (-0,6%) par rapport à ceux de l'an dernier (-24 étudiants).

Composantes	2010-2011	2011-12	Evolution
Droit, sciences économiques et gestion	1010	897	-11%
Lettres et sciences humaines	943	936	ns
Sciences de l'Homme et de la société	499	544	+9%
Médecine et pharmacie	867	864	ns
Sciences et techniques	423	423	-
Sciences du sport	323	377	17%
Total	4065	4041	-0,6%

Ce constat de relative stabilité effectué dès la rentrée 2011 a été décrit dans la *Lettre de l'OVE n° 84* – novembre 2011. La stabilité générale reste néanmoins à nuancer selon les UFR : hausse très importante en Sciences du sport et Sciences de l'homme et de la société, proche de la stabilité en Sciences et techniques, Lettres et sciences humaines et en Médecine-Pharmacie, en baisse en Droit, Economie et Gestion.

En ce qui concerne l'origine du bac des nouveaux arrivants en UFR, la part des Bacs S et L est stable, celle des ES baisse de 2 points (20,4%). La part des séries technologiques (16,4%) croît d'1 pt, les Bacs professionnels, passant de 193 à 251 représentent 6,2% des primo-arrivants, en hausse de 1,5 point par rapport à l'an passé.

Les effectifs inscrits en IUT croissent de 2,3% (970 contre 948). Les séries générales croissent de 6 points (71% du total) au détriment des séries technologiques (26,3% contre 30,6% en 2010-11).

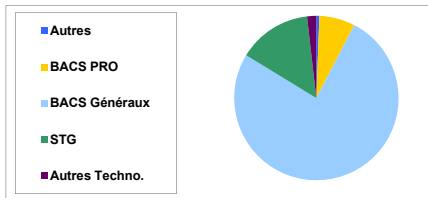
Domaine Droit - Economie

UFR Droit, Sciences Economiques et Gestion

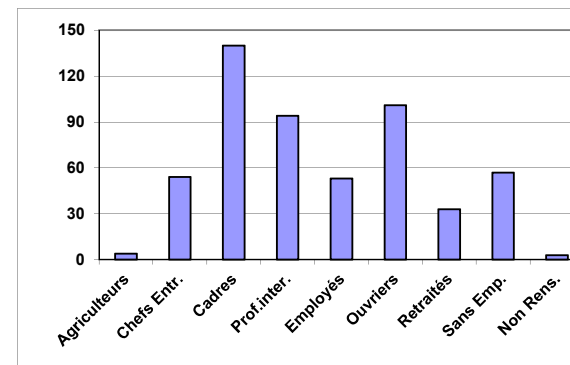
Licence 1 Droit (Rouen+ Evreux - hors TE)

Serie BAC	Inscrits	%
Autres	0	
B.PRO	38	12,0
E.T.E.	3	0,6
E.T.F.	0	
ES	221	35,6
L	97	14,4
S	92	17,8
ST2S	6	2,3
STI	3	0,9
STL	1	0,2
STG	78	16,8
Total	539	100%

Région	Inscrits	Pourcentage
Haute Normandie	494	92
Basse Normandie	4	0,6
Ile de France	11	2,7
Autres	30	6,5
Total	539	100%



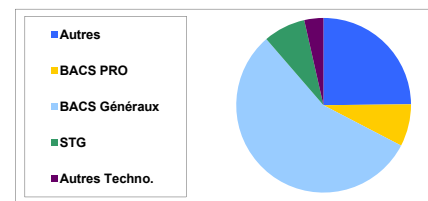
CSP	Effectif	%
Agriculteurs	4	1,0
Chefs Entr.	54	8,7
Cadres	140	23,0
Prof.inter.	94	16,3
Employés	53	12,4
Ouvriers	101	19,3
Retraités	33	5,8
Sans Emp.	57	13,4
Non Rens.	3	0,6
Total	539	100%



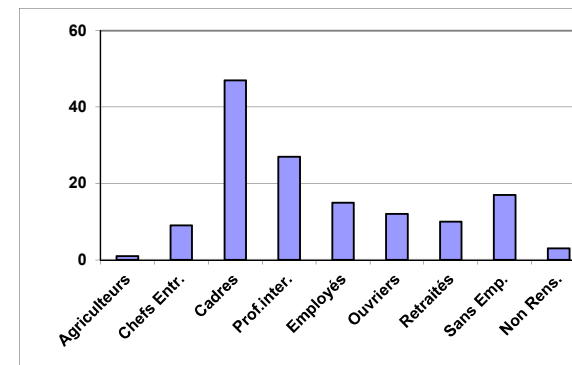
Licence 1 Sciences Economiques

Serie BAC	Inscrits	%
Autres		
B.PRO	11	7,8
E.T.E.	35	24,8
E.T.F.		
ES	46	32,6
L	1	0,7
S	32	22,7
ST2S		
STI	5	3,5
STL		
STG	11	7,8
Total	141	100%

Région	Inscrits	%
Haute Normandie	95	67%
Basse Normandie	1	1%
Ile de France	2	1%
Autres	43	18%
Total	141	100%



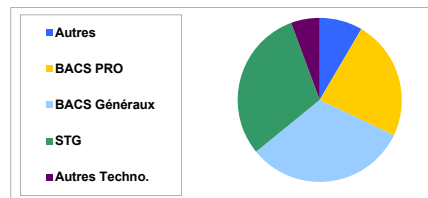
CSP	Effectif	%
Agriculteurs	1	0,7
Chefs Entr.	9	6,4
Cadres	47	33,3
Prof.inter.	27	19,1
Employés	15	10,6
Ouvriers	12	8,5
Retraités	10	7,1
Sans Emp.	17	12,1
Non Rens.	3	2,1
Total	141	100%



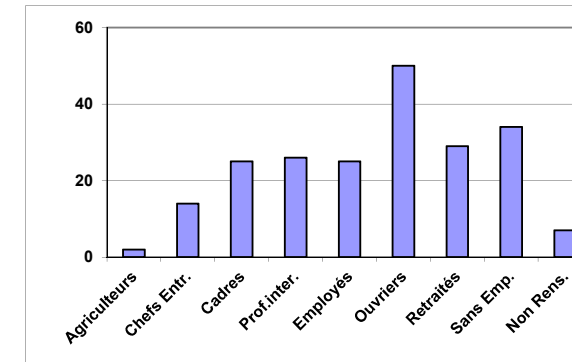
Licence 1 Administration Economique et Sociale

Serie BAC	Inscrits	%
Autres	2	0,9
B.PRO	50	23,6
E.T.E.	16	7,5
E.T.F.		
ES	64	30,2
L	4	1,9
S	11	5,2
ST2S		
STI	1	0,5
STL		
STG	64	30,2
Total	212	100%

Région	Inscrits	%
Haute Normandie	186	89%
Basse Normandie	3	1%
Ile de France	1	0%
Autres	22	10%
Total	212	100%

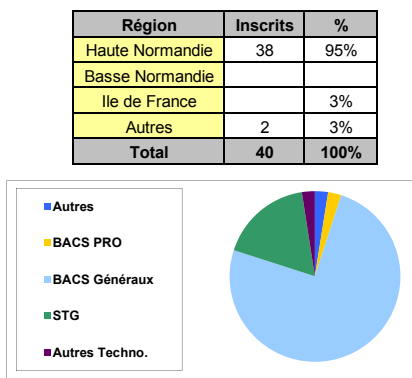


CSP	Effectif	%
Agriculteurs	2	0,9
Chefs Entr.	14	6,6
Cadres	25	11,8
Prof.inter.	26	12,3
Employés	25	11,8
Ouvriers	50	23,6
Retraités	29	13,7
Sans Emp.	34	16
Non Rens.	7	3,3
Total	212	100%

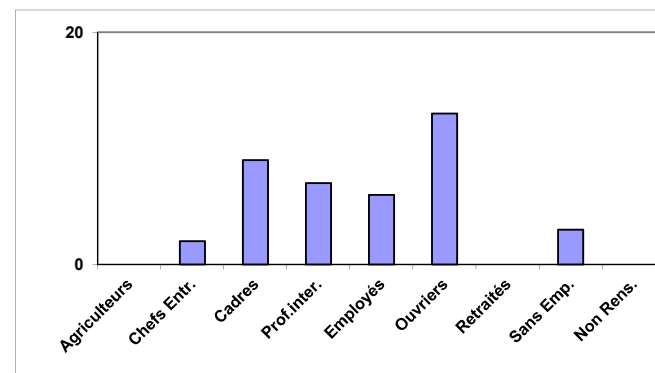


Licence 1 LEA Anglais Allemand

Series BAC	Inscrits	%
Autres		
B.PRO	1	2,5
E.T.E.	1	2,5
E.T.F.		
ES	11	27,5
L	14	35,0
S	5	12,5
ST2S		
STI	1	2,5
STL		
STG	7	17,5
Total	40	100

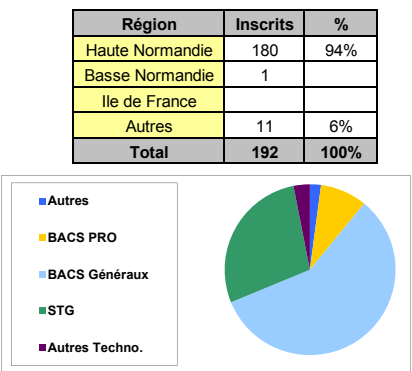


CSP	Effectif	%
Agriculteurs		
Chefs Entr.	2	5,0
Cadres	9	22,5
Prof.inter.	7	17,5
Employés	6	15,0
Ouvriers	13	32,5
Retraités		
Sans Emp.	3	7,5
Non Rens.		
Total	40	100

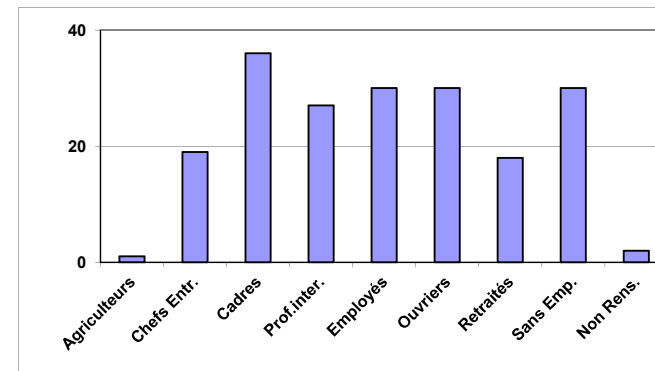


Licence 1 LEA Anglais Espagnol

Series BAC	Inscrits	%
Autres		
B.PRO	17	8,9
E.T.E.	4	2,1
E.T.F.		
ES	46	24,0
L	52	27,1
S	13	6,8
ST2S	4	2,1
STI	2	1,0
STL		
STG	54	28,1
Total	192	100%

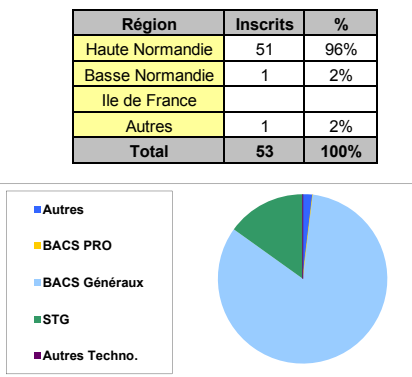


CSP	Effectif	%
Agriculteurs	1	0,5
Chefs Entr.	19	9,9
Cadres	36	18,8
Prof.inter.	27	14,1
Employés	30	15,1
Ouvriers	30	15,6
Retraités	18	9,4
Sans Emp.	30	15,6
Non Rens.	2	1,0
Total	192	100%

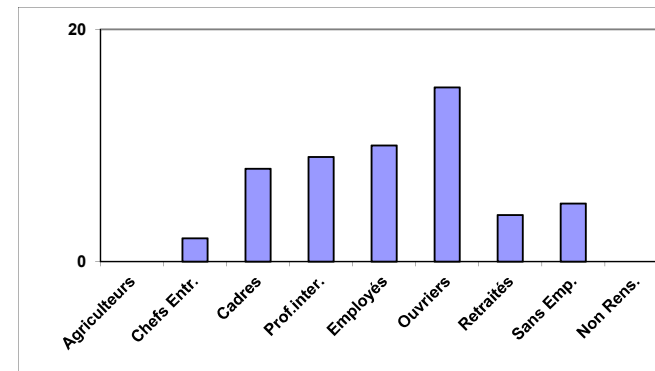


Licence 1 Espagnol

Series BAC	Inscrits	%
Autres		
B.PRO		
E.T.E.	1	1,9
E.T.F.		
ES	17	32,1
L	24	45,3
S	3	5,7
ST2S		
STI		
STL		
STG	8	15,1
Total	53	100%



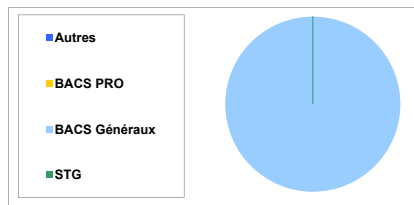
CSP	Effectif	%
Agriculteurs		
Chefs Entr.	2	3,8
Cadres	8	15,1
Prof.inter.	9	17,0
Employés	10	18,9
Ouvriers	15	28,3
Retraités	4	7,5
Sans Emp.	5	9,4
Non Rens.		
Total	53	100%



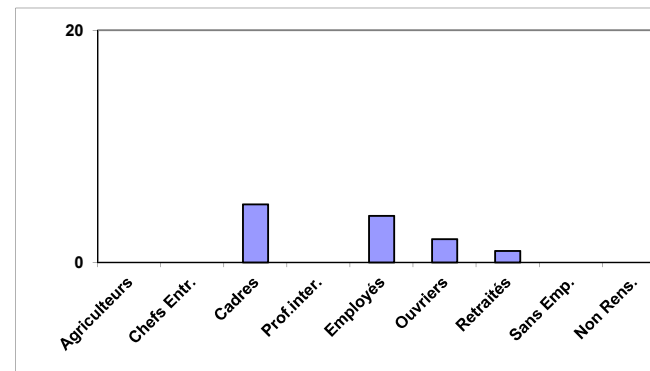
Licence 1 Allemand

Series BAC	Inscrits	%
Autres		
B.PRO		
E.T.E.		
E.T.F.		
ES	4	33,3
L	5	41,7
S	3	25,0
ST2S		
STI		
STL		
STG		
Total	12	100%

Région	Inscrits	%
Haute Normandie	11	92%
Basse Normandie		
Ile de France		
Autres	1	8%
Total	12	100%



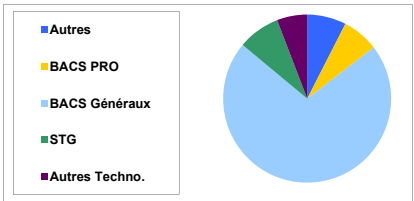
CSP	Effectif	%
Agriculteurs		
Chefs Entr.		
Cadres	5	41,7
Prof.inter.		
Employés	4	33,3
Ouvriers	2	16,7
Retraités	1	8,3
Sans Emp.		
Non Rens.		
Total	12	100%



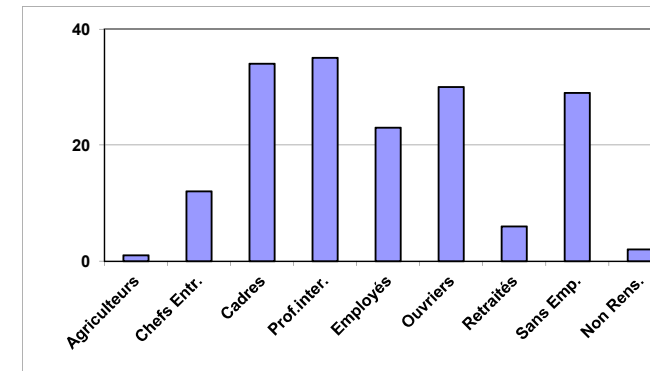
Licence 1 Anglais

Series BAC	Inscrits	%
Autres	1	0,6
B.PRO	12	7,0
E.T.E.	12	7,0
E.T.F.		
ES	32	18,6
L	76	44,2
S	15	8,7
ST2S	3	1,7
STI	6	3,5
STL	1	0,6
STG	14	8,1
Total	172	100%

Région	Inscrits	%
Haute Normandie	146	
Basse Normandie	1	
Ile de France	4	
Autres	21	
Total	172	100%



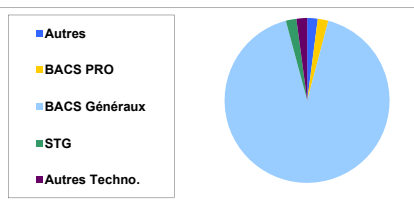
CSP	Effectif	%
Agriculteurs	1	0,6
Chefs Entr.	12	7,0
Cadres	34	19,8
Prof.inter.	35	20,3
Employés	23	13,4
Ouvriers	30	17,4
Retraités	6	3,5
Sans Emp.	29	16,9
Non Rens.	2	1,2
Total	172	100%



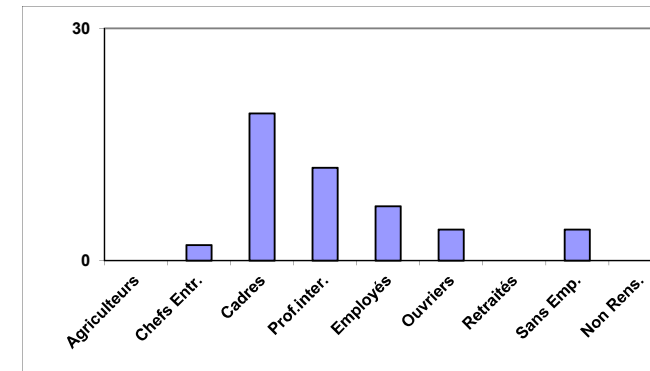
Licence 1 Géographie

Series BAC	Inscrits	%
Autres		
B.PRO	1	2,1
E.T.E.	1	2,1
E.T.F.		
ES	29	60,4
L	5	10,4
S	10	20,8
ST2S		
STI		
STL	1	2,1
STG	1	2,1
Total	48	100%

Région	Inscrits	%
Haute Normandie	45	84%
Basse Normandie	1	5%
Ile de France		
Autres	2	11%
Total	48	100%



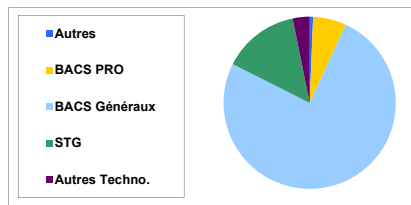
CSP	Effectif	%
Agriculteurs		
Chefs Entr.	2	4,2
Cadres	19	39,6
Prof.inter.	12	25,0
Employés	7	14,6
Ouvriers	4	8,3
Retraités		
Sans Emp.	4	8,3
Non Rens.		
Total	48	100%



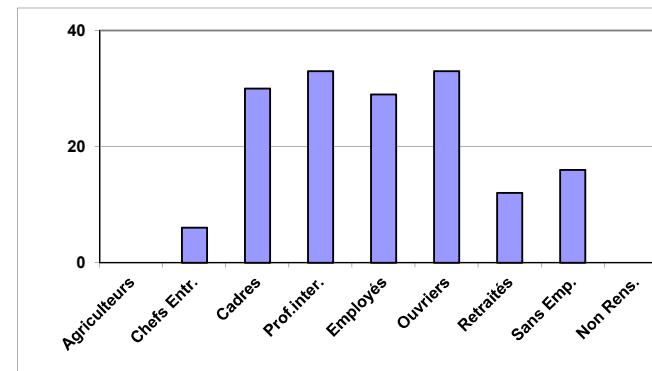
Licence 1 Histoire

Series BAC	Inscrits	%
Autres	1	0,6
B.PRO	10	6,3
E.T.E.		
E.T.F.		
ES	36	22,6
L	62	39,0
S	22	13,8
ST2S	2	1,3
STI	3	1,9
STL		
STG	23	14,5
Total	154	100%

Région	Inscrits	%
Haute Normandie	140	91%
Basse Normandie	6	4%
Ile de France		
Autres	8	5%
Total	154	100%



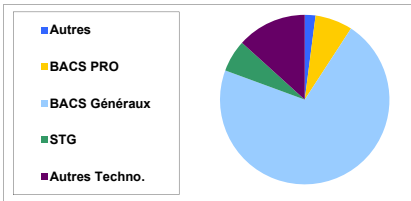
CSP	Effectif	%
Agriculteurs		
Chefs Entr.	6	3,8
Cadres	30	18,9
Prof.inter.	33	20,8
Employés	29	18,2
Ouvriers	33	20,8
Retraités	12	7,5
Sans Emp.	16	10,1
Non Rens.		
Total	154	100%



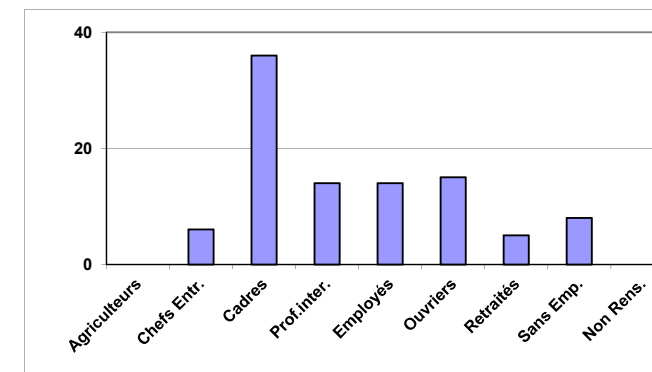
Licence 1 Musicologie

Series BAC	Inscrits	%
Autres	0	
B.PRO	7	7,1
E.T.E.	2	2,0
E.T.F.	0	
ES	7	7,1
L	27	27,6
S	36	36,7
ST2S	0	
STI	11	11,2
STL	2	2,0
STG	6	6,1
Total	98	100%

Région	Inscrits	%
Haute Normandie	68	70%
Basse Normandie	3	3%
Ile de France	3	3%
Autres	24	24%
Total	98	100%



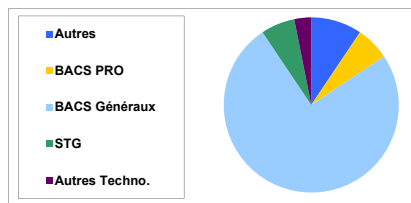
CSP	Effectif	%
Agriculteurs		
Chefs Entr.	6	6,1
Cadres	36	36,7
Prof.inter.	14	14,3
Employés	14	14,3
Ouvriers	15	15,3
Retraités	5	5,1
Sans Emp.	8	8,2
Non Rens.	0	0,0
Total	98	100%



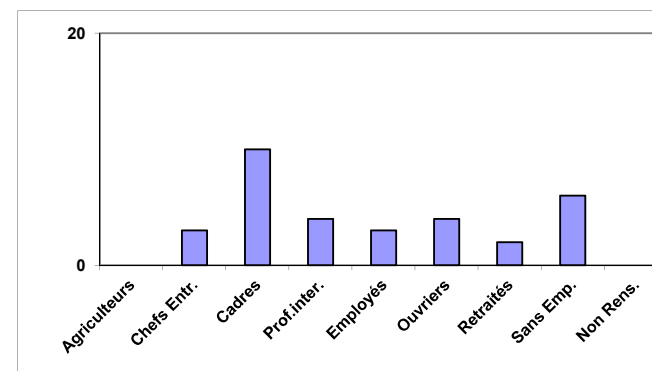
Licence 1 Philosophie

Series BAC	Inscrits	%
Autres	1	3%
B.PRO	2	6%
E.T.E.		0%
E.T.F.	2	6%
ES	6	19%
L	16	50%
S	2	6%
ST2S	1	3%
STI		0%
STL		0%
STG	2	6%
Total	32	100%

Région	Inscrits	%
Haute Normandie	26	81%
Basse Normandie	3	9%
Ile de France		
Autres	3	9%
Total	32	100%



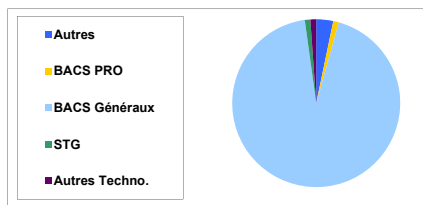
CSP	Effectif	%
Agriculteurs		
Chefs Entr.	3	9,4
Cadres	10	31,2
Prof.inter.	4	12,5
Employés	3	9,4
Ouvriers	4	12,5
Retraités	2	6,2
Sans Emp.	6	18,8
Non Rens.		
Total	32	100%



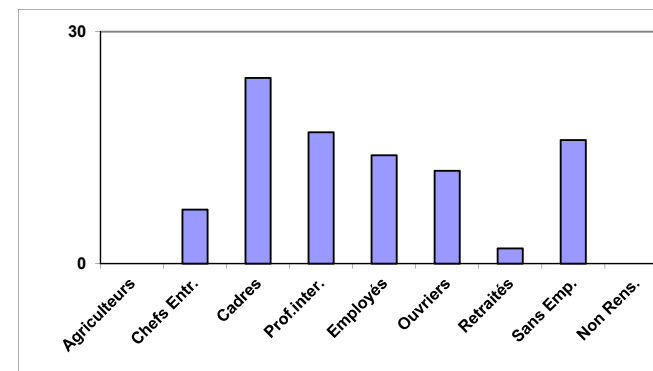
Licence 1 Lettres Modernes (hors TE)

Séries BAC	Inscrits	%
Autres		
B.PRO	1	1,1
E.T.E.	3	3,3
E.T.F.		
ES	7	7,6
L	73	79,3
S	6	6,5
ST2S		
STI	1	1,1
STL		
STG	1	1,1
Total	92	100%

Région	Inscrits	%
Haute Normandie	85	92%
Basse Normandie		
Ile de France		
Autres	7	8%
Total	92	100%



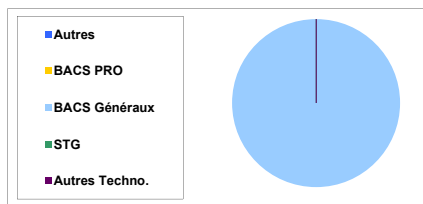
CSP	Effectif	%
Agriculteurs		
Chefs Entr.	7	7,6
Cadres	24	26,1
Prof.inter.	17	18,5
Employés	14	15,2
Ouvriers	12	13,0
Retraités	2	2,2
Sans Emp.	16	17,4
Non Rens.		
Total	92	100%



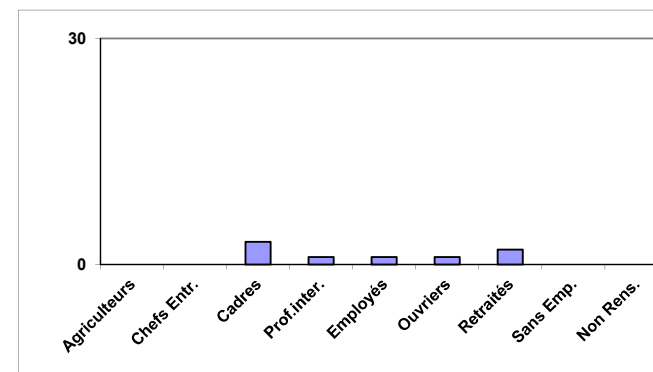
Licence 1 Lettres Classiques

Séries BAC	Inscrits	%
Autres		
B.PRO		
E.T.E.		
E.T.F.		
ES		
L	8	100,0
S		
ST2S		
STI		
STL		
STG		
Total	8	100%

Région	Inscrits	%
Haute Normandie	8	100%
Basse Normandie		
Ile de France		
Autres		
Total	8	100%



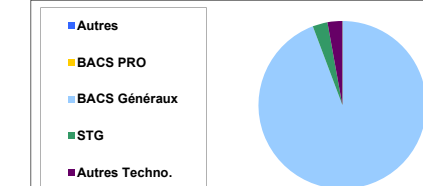
CSP	Effectif	%
Agriculteurs		
Chefs Entr.		
Cadres	3	37,5
Prof.inter.	1	12,5
Employés	1	12,5
Ouvriers	1	12,5
Retraités	2	25,0
Sans Emp.		
Non Rens.		
Total	8	100%



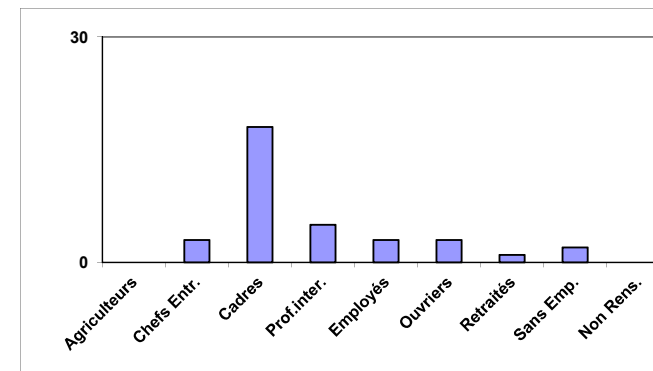
Licence 1 Lettres Classiques - Humanités et monde contemporain

Séries BAC	Inscrits	%
Autres		
B.PRO		
E.T.E.		
E.T.F.		
ES	11	31,4
L	17	48,6
S	5	14,3
ST2S		
STI	1	2,9
STL		
STG	1	2,9
Total	35	100%

Région	Inscrits	%
Haute Normandie	33	94%
Basse Normandie	1	3%
Ile de France		
Autres	1	3%
Total	35	100%



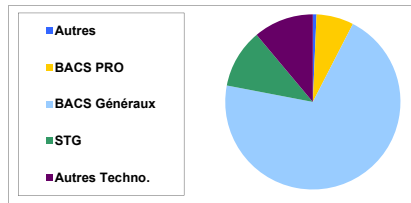
CSP	Effectif	%
Agriculteurs		
Chefs Entr.	3	8,6
Cadres	18	51,4
Prof.inter.	5	14,3
Employés	3	8,6
Ouvriers	3	8,6
Retraités	1	2,9
Sans Emp.	2	5,7
Non Rens.		
Total	35	100%



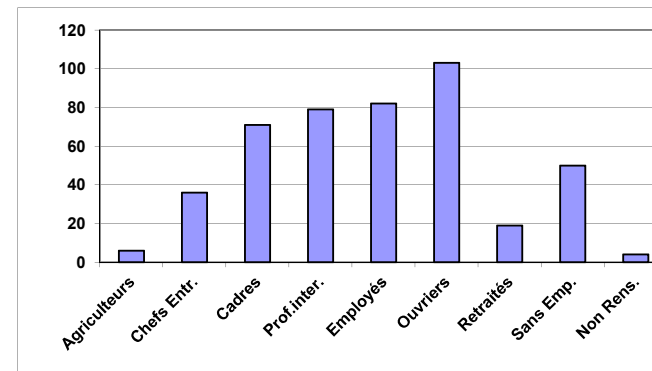
Licence 1 Psychologie

Series BAC	Inscrits	%
Autres		
B.PRO	31	6,9
E.T.E.	3	0,7
E.T.F.		
ES	119	26,3
L	131	29,2
S	67	14,9
ST2S	36	8,0
STI	7	1,6
STL	7	1,6
STG	49	10,9
Total	450	100%

Région	Inscrits	%
Haute Normandie	415	92%
Basse Normandie	3	1%
Ile de France	4	1%
Autres	28	6%
Total	450	100%



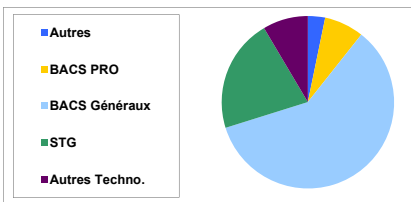
CSP	Effectif	%
Agriculteurs	6	1,3
Chefs Entr.	36	8,0
Cadres	71	15,8
Prof.inter.	79	17,4
Employés	82	18,3
Ouvriers	103	22,9
Retraités	19	4,2
Sans Emp.	50	11,1
Non Rens.	4	0,9
Total	450	100%



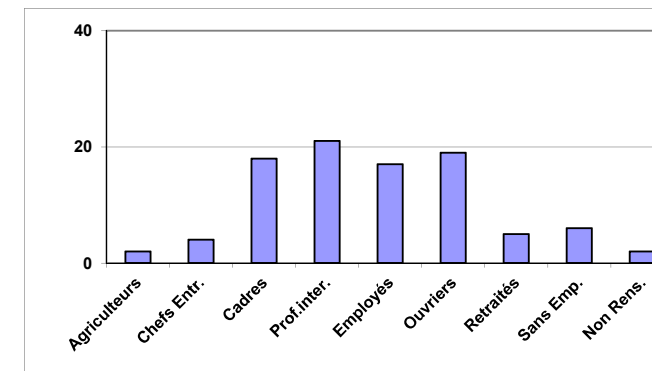
Licence 1 Sociologie

Series BAC	Inscrits	%
Autres		
B.PRO	7	7,4
E.T.E.	2	2,1
E.T.F.	1	1,1
ES	37	39,4
L	14	14,9
S	5	5,3
ST2S	7	7,4
STI	1	1,1
STL		
STG	20	21,3
Total	94	100%

Région	Inscrits	%
Haute Normandie	84	89%
Basse Normandie	1	1%
Ile de France	2	2%
Autres	7	7%
Total	94	100%



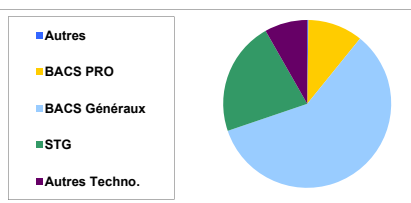
CSP	Effectif	%
Agriculteurs	2	2,1
Chefs Entr.	4	4,3
Cadres	18	19,1
Prof.inter.	21	22,3
Employés	17	18,1
Ouvriers	19	20,2
Retraités	5	5,3
Sans Emp.	6	6,4
Non Rens.	2	2,1
Total	94	100%



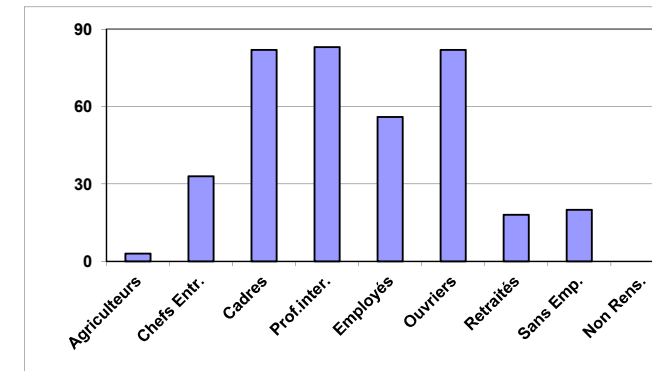
Licence 1 STAPS

Series BAC	Inscrits	%
Autres		
B.PRO	40	10,6
E.T.E.	1	0,3
E.T.F.		
ES	77	20,4
L	8	2,1
S	137	36,3
ST2S	6	1,6
STI	19	5,0
STL	6	1,6
STG	83	22,0
Total	377	100%

Région	Inscrits	%
Haute Normandie	346	92%
Basse Normandie	3	1%
Ile de France	11	3%
Autres	17	4%
Total	377	100%



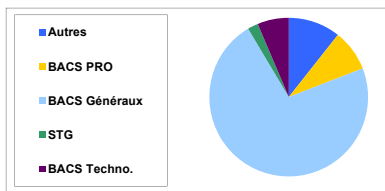
CSP	Effectif	%
Agriculteurs	3	0,8
Chefs Entr.	33	8,8
Cadres	82	21,8
Prof.inter.	83	22,0
Employés	56	14,9
Ouvriers	82	21,8
Retraités	18	4,8
Sans Emp.	20	5,3
Non Rens.		
Total	377	100%



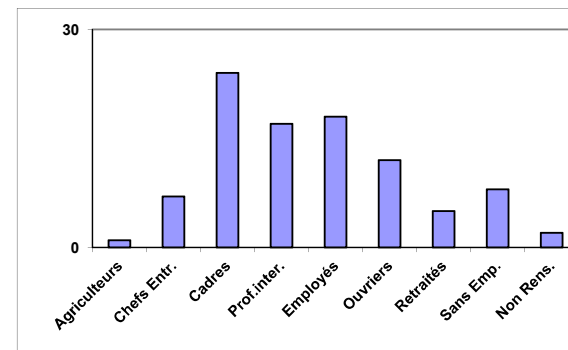
Licence 1 Mathématiques, Informatique, EEA (Site du Madrillet)

Series BAC	Inscrits	%
Autres		
B.PRO	8	8,5
E.T.E.	10	10,6
E.T.F.		
ES	4	4,3
L		
S	64	68,1
ST2S	1	1,1
STI	5	5,3
STL		
STG	2	2,1
Total	94	100%

Région	Inscrits	%
Haute Normandie	80	85%
Basse Normandie	1	1%
Ile de France		
Autres	13	14%
Total	94	100%



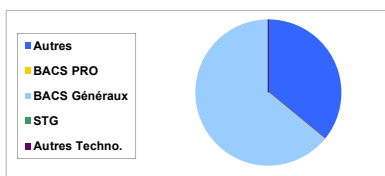
CSP	Effectif	%
Agriculteurs	1	1,1
Chefs Entr.	7	7,4
Cadres	24	25,5
Prof.inter.	17	18,1
Employés	18	19,1
Ouvriers	12	12,8
Retraités	5	5,3
Sans Emp.	8	8,5
Non Rens.	2	2,1
Total	94	100%



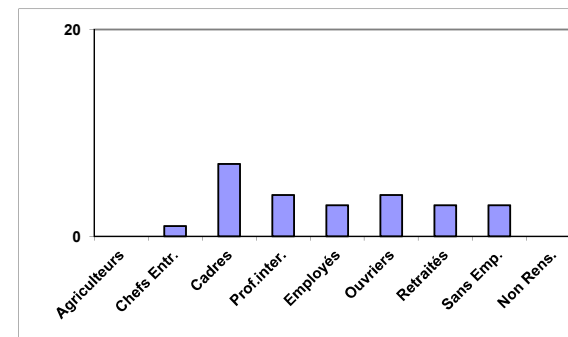
Licence 1 Mécanique, Physique, Matériaux (Site du Madrillet)

Series BAC	Inscrits	%
Autres		
B.PRO		
E.T.E.	9	36,0
E.T.F.		
ES		
L		
S	16	64,0
ST2S		
STI		
STL		
STG		
Total	25	100%

Région	Inscrits	%
Haute Normandie	15	60%
Basse Normandie		
Ile de France		
Autres	10	40%
Total	25	100%



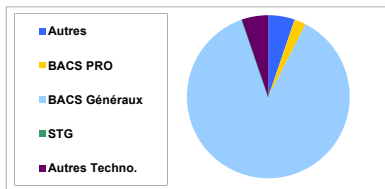
CSP	Effectif	%
Agriculteurs		
Chefs Entr.	1	4,0
Cadres	7	28,0
Prof.inter.	4	16,0
Employés	3	12,0
Ouvriers	4	16,0
Retraités	3	12,0
Sans Emp.	3	12,0
Non Rens.		
Total	25	100%



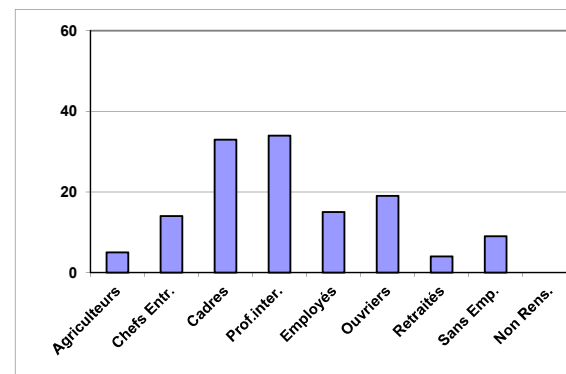
Licence Tronc commun Sciences et vie de la terre (site Mont Saint Aignan)

Series BAC	Inscrits	%
Autres		
B.PRO	3	2,3
E.T.E.	7	5,3
E.T.F.		
ES	1	0,8
L		
S	115	86,5
ST2S	2	1,5
STI		
STL	5	3,8
STG		
Total	133	100%

Région	Inscrits	%
Haute Normandie	116	87%
Basse Normandie	2	2%
Ile de France		
Autres	15	11%
Total	133	100%



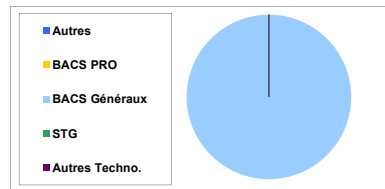
CSP	Effectif	%
Agriculteurs	5	3,8
Chefs Entr.	14	10,5
Cadres	33	24,8
Prof.inter.	34	25,6
Employés	15	11,3
Ouvriers	19	14,3
Retraités	4	3,0
Sans Emp.	9	6,8
Non Rens.		
Total	133	100%



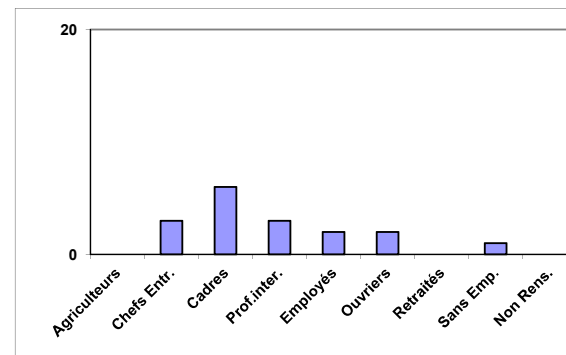
Licence Tronc commun Sciences et vie de la Terre (site d'Évreux)

Series BAC	Inscrits	%
Autres		
B.PRO		
E.T.E.		
E.T.F.		
ES		
L		
S	17	100,0
ST2S		
STI		
STL		
STG		
Total	17	100%

Région	Inscrits	%
Haute Normandie	17	100%
Basse Normandie		
Ile de France		
Autres		
Total	17	100%



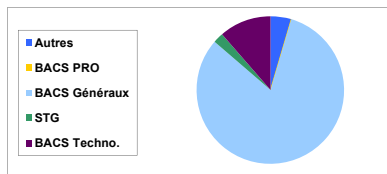
CSP	Effectif	%
Agriculteurs		
Chefs Entr.	3	17,6
Cadres	6	35,3
Prof.inter.	3	17,6
Employés	2	11,8
Ouvriers	2	11,8
Retraités		
Sans Emp.	1	5,9
Non Rens.		
Total	17	100%



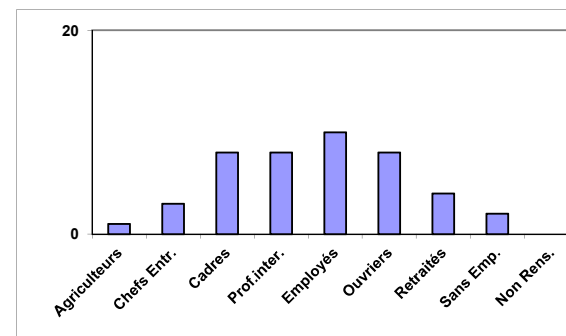
Licence 1 Chimie

Séries BAC	Inscrits	%
Autres		
B.PRO		
E.T.E.	2	4,5
E.T.F.		
ES		
L	1	2,3
S	35	79,5
ST2S		
STI		
STL	5	11,4
STG	1	2,3
Total	44	100%

Région	Inscrits	%
Haute Normandie	41	93%
Basse Normandie		
Ile de France		
Autres	3	7%
Total	44	100%



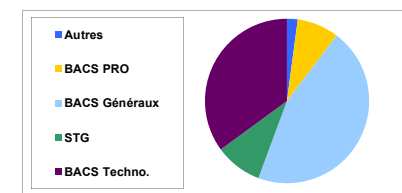
CSP	Effectif	%
Agriculteurs	1	2,3
Chefs Entr.	3	6,8
Cadres	8	18,2
Prof.inter.	8	18,2
Employés	10	22,7
Ouvriers	8	18,2
Retraités	4	9,1
Sans Emp.	2	4,5
Non Rens.		
Total	44	100%



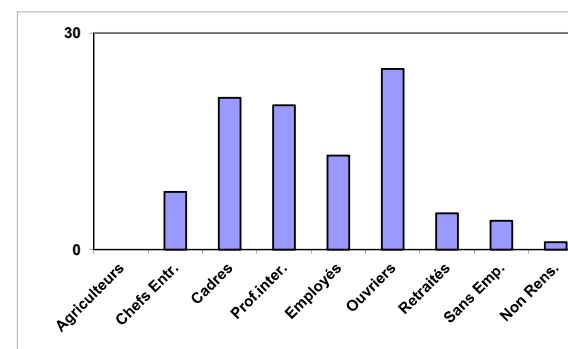
Licence Sciences et techniques (FIS) site de Mont Saint Aignan

Séries BAC	Inscrits	%
Autres	1	1,0
B.PRO	8	8,2
E.T.E.	1	1,0
E.T.F.		
ES	32	33,0
L	8	8,2
S	4	4,1
ST2S	17	17,5
STI	6	6,2
STL	11	11,3
STG	9	9,3
Total	97	100%

Région	Inscrits	%
Haute Normandie	87	90%
Basse Normandie	1	1%
Ile de France	5	5%
Autres	4	4%
Total	97	100%



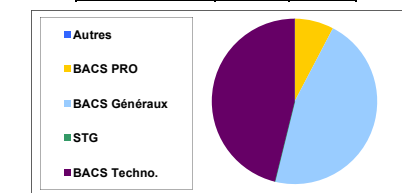
CSP	Effectif	%
Agriculteurs		
Chefs Entr.	8	8,2
Cadres	21	21,6
Prof.inter.	20	20,6
Employés	13	13,4
Ouvriers	25	25,8
Retraités	5	5,2
Sans Emp.	4	4,1
Non Rens.	1	1,0
Total	97	100%



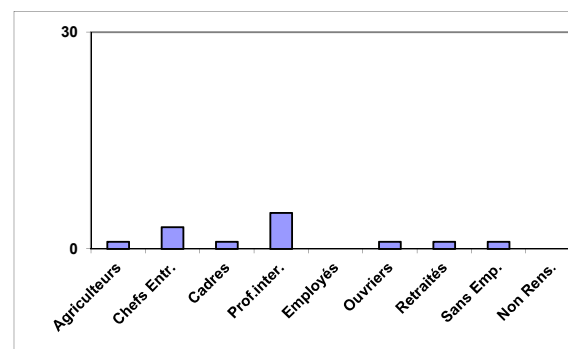
Licence Sciences et techniques (FIS) site d'Évreux

Séries BAC	Inscrits	%
Autres		
B.PRO	1	7,7
E.T.E.		
E.T.F.		
ES	4	30,8
L	1	7,7
S	1	7,7
ST2S	2	15,4
STI	2	15,4
STL	2	15,4
STG		
Total	13	100%

Région	Inscrits	%
Haute Normandie	10	77%
Basse Normandie	1	8%
Ile de France	2	15%
Autres		
Total	13	100%



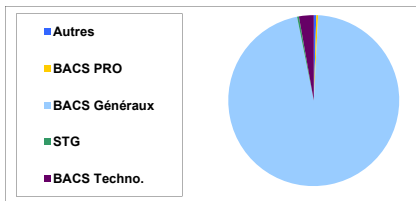
CSP	Effectif	%
Agriculteurs	1	7,7
Chefs Entr.	3	23,1
Cadres	1	7,7
Prof.inter.	5	38,5
Employés		
Ouvriers	1	7,7
Retraités	1	7,7
Sans Emp.	1	7,7
Non Rens.		
Total	13	100%



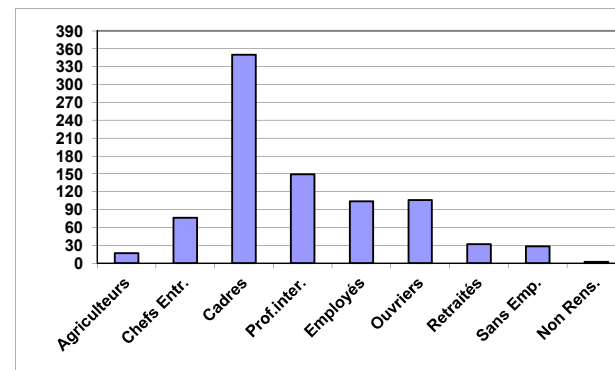
Première Année Commune des Etudes de Santé (PACES)

Series BAC	Inscrits	%
Autres		
B.PRO	3	0,3
E.T.E.	4	0,5
E.T.F.		
ES	15	1,7
L	3	0,3
S	812	94,0
ST2S	10	1,2
STI		
STL	14	1,6
STG	3	0,3
Total	864	100%

Région	Inscrits	%
Haute Normandie	827	95%
Basse Normandie	6	1%
Ile de France	8	1%
Autres	23	3%
Total	864	100%



CSP	Effectif	%
Agriculteurs	17	2,0
Chefs Entr.	76	8,8
Cadres	350	40,5
Prof.inter.	149	17,2
Employés	104	12,0
Ouvriers	106	12,3
Retraités	32	3,7
Sans Emp.	28	3,2
Non Rens.	2	0,2
Total	864	100%



IUT Rouen

DUT Chimie

Series BAC	Inscrits	%
Autres		
B.PRO		
E.T.E.		
E.T.F.		
ES		
L		
S	80	76,2
ST2S		
STI		
STL	25	23,8
STG		
Total	105	100%

DUT Carrières Juridiques

Series BAC	Inscrits	%
Autres		
B.PRO		
E.T.E.		
E.T.F.		
ES	86	66,7
L	17	13,2
S	12	9,3
ST2S		
STI		
STL		
STG	14	10,9
Total	129	100%

DUT Génie Chimique & Génie des Procédés

Series BAC	Inscrits	%
Autres		
B.PRO		
E.T.E.	5	13,5
E.T.F.		
ES		
L		
S	20	54,1
ST2S		
STI		
STL	12	32,4
STG		
Total	37	100%

DUT Génie Electrique & Informatique Industrielle

Series BAC	Inscrits	%
Autres		
B.PRO		
E.T.E.	1	2
E.T.F.		
ES		
L		
S	26	42
ST2S		
STI	35	57
STL		
STG		
Total	62	100%

DUT Réseaux et télécommunications

Series BAC	Inscrits	%
Autres		
B.PRO	6	12,5
E.T.E.	7	14,6
E.T.F.		
ES		
L		
S	13	27,1
ST2S		
STI	21	43,8
STL		
STG	1	2,1
Total	48	100%

DUT Génie Thermique & et Energie

Series BAC	Inscrits	%
Autres		
B.PRO		
E.T.E.		
E.T.F.		
ES		
L		
S	41	67,2
ST2S		
STI	19	31,1
STL	1	1,6
STG		
Total	61	100%

DUT Mesures Physiques

Series BAC	Inscrits	%
Autres		
B.PRO		
E.T.E.		
E.T.F.		
ES		
L		
S	84	95,5
ST2S		
STI	4	4,5
STL		
STG		
Total	88	100%

DUT Services et réseaux de communication

Series BAC	Inscrits	%
Autres		
B.PRO		
E.T.E.		
E.T.F.		
ES	11	18,6
L	5	8,5
S	23	39,0
ST2S		
STI	8	13,6
STL		
STG	12	20,3
Total	59	100%

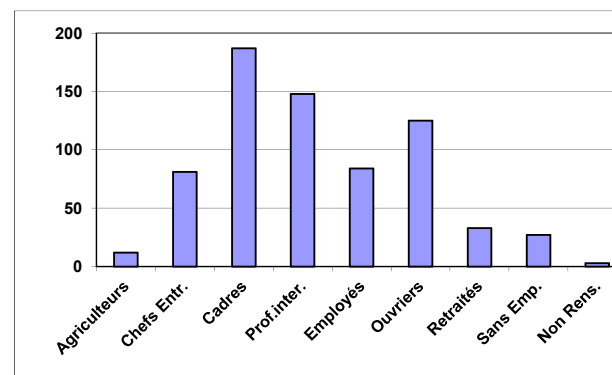
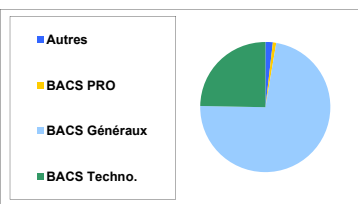
DUT Techniques de commercialisation

Series BAC	Inscrits	%
Autres		
B.PRO		
E.T.E.		
E.T.F.		
ES	67	60,4
L	5	4,5
S	18	16,2
ST2S		
STI		
STL		
STG	21	18,9
Total	111	100%

Series BAC	Inscrits	%
Autres	13	2%
BACS PRO	6	1%
BACS Généraux	508	73%
BACS Techno.	173	25%
Total	700	100%

Région	Inscrits	%
Haute Normandie	562	80,3
Basse Normandie	33	4,7
Ile de France	30	4,3
Autres	75	10,7
Total	700	100%

CSP	Effectif	%
Agriculteurs	12	2%
Chefs Entr.	81	12%
Cadres	187	27%
Prof.inter.	148	21%
Employés	84	12%
Ouvriers	125	18%
Retraités	33	5%
Sans Emp.	27	4%
Non Rens.	3	0%
Total	700	100%



IUT Evreux

DUT Génie Biologique

Séries BAC	Inscrits	%
Autres		
B.PRO		
E.T.E.	1,00	1,4
E.T.F.		
ES		
L		
S	49	71,0
ST2S	4	5,8
STI		
STL	15	21,7
STG		
Total	69	100%

DUT Gestion des Entreprises et des Administrations

Séries BAC	Inscrits	%
Autres		
B.PRO	1	
E.T.E.	2	2,7
E.T.F.		
ES	37	46,6
L	1	
S	11	13,7
ST2S		
STI		
STL		
STG	28	37,0
Total	80	100%

DUT Génie du Conditionnement et de l'Emballage

Séries BAC	Inscrits	%
Autres		
B.PRO	2	11,8
E.T.E.		
E.T.F.		
ES	3	17,6
L		
S	9	52,9
ST2S		
STI	1	5,9
STL	2	11,8
STG		
Total	17	100%

DUT Mesures Physiques

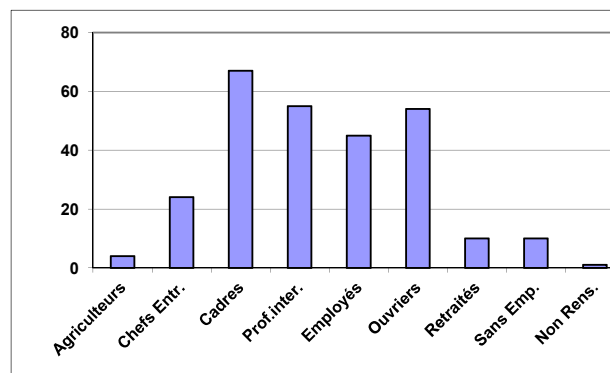
Séries BAC	Inscrits	%
Autres		
B.PRO		
E.T.E.	2	4,5
E.T.F.		
ES		
L		
S	35	79,5
ST2S		
STI	7	15,9
STL		
STG		
Total	44	100%

DUT Techniques de Commercialisation

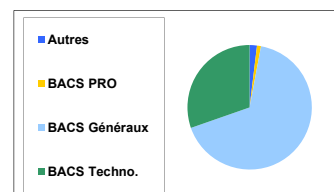
Séries BAC	Inscrits	%
Autres		
B.PRO		
E.T.E.		
E.T.F.		
ES	16	37,2
L		
S	9	20,9
ST2S		
STI	1	2,3
STL		
STG	17	39,5
Total	43	100%

DUT Carrières Sociales

Séries BAC	Inscrits	%
Autres		
B.PRO		
E.T.E.		
E.T.F.		
ES	5	29,4
L	5	29,4
S		
ST2S	4	23,5
STI		
STL		
STG	3	17,6
Total	17	100%



Séries BAC	Inscrits	%
Autres	5	1,9%
BACS PRO	3	1,1%
BACS Généraux	180	66,7%
BACS Techno.	82	30,4%
Total	270	100%



Région	Inscrits	%
Haute Normandie	199	73,7
Basse Normandie	15	5,6
Ile de France	17	6,3
Autres	39	14,4
Total	270	100,0

CSP	Effectif	%
Agriculteurs	4	1,5
Chefs Entr.	24	8,9
Cadres	67	24,8
Prof.inter.	55	20,4
Employés	45	16,7
Ouvriers	54	20,0
Retraités	10	3,7
Sans Emp.	10	3,7
Non Rens.	1	0,4
Total	270	100,0

Formations hors LMD

Autres formations

DU Préparation concours Fonction Publique Cat. C

Series BAC	Inscrits	%
Autres		
B.PRO	1	16,7
E.T.E.	3	50,0
E.T.F.		
ES		
L		
S	1	16,7
ST2S		
STI		
STL	1	16,7
STG		
Total	6	100%

DAEU A

Series BAC	Inscrits	%
Autres	74	97,4
B.PRO		
E.T.E.		
E.T.F.	2	2,6
ES		
L		
S		
ST2S		
STI		
STL		
STG		
Total	76	100%

DU CAP FLE TE

Series BAC	Inscrits	%
Autres		
B.PRO		
E.T.E.	26	65,0
E.T.F.	2	5,0
ES	2	5,0
L	5	12,5
S	1	2,5
ST2S		
STI		
STL		
STG	4	10,0
Total	40	100%

DAEU B

Series BAC	Inscrits	%
Autres	15	100,0
B.PRO		
E.T.E.		
E.T.F.		
ES		
L		
S		
ST2S		
STI		
STL		
STG		
Total	15	100%

Cycle universitaire de préparation aux grandes écoles - IEP

Series BAC	Inscrits	%
Autres		
B.PRO		
E.T.E.		
E.T.F.		
ES	26	55,3
L	5	10,6
S	16	34,0
SMS		
STI		
STL		
STT		
Total	47	100%

DU FLE (T.E.)

Series BAC	Inscrits	%
Autres		
B.PRO		
E.T.E.	4	80,0
E.T.F.		
ES		
L	1	20,0
S		
ST2S		
STI		
STL		
STG		
Total	5	100%

Licence 1 Lettres modernes T.E.

Series BAC	Inscrits	%
Autres		
B.PRO		
E.T.E.	7	10,3
E.T.F.	1	1,5
ES	6	8,8
L	46	67,6
S	3	4,4
ST2S	1	1,5
STI		
STL		
STG	4	5,9
Total	68	100%

Licence 1 Droit T.E.

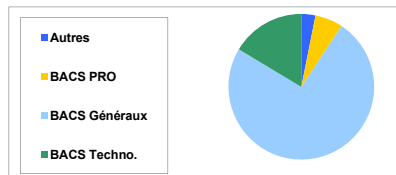
Series BAC	Inscrits	%
Autres		
B.PRO	10	21,7
E.T.E.	3	6,5
E.T.F.	1	2,2
ES	4	8,7
L	7	15,2
S	6	13,0
ST2S	1	2,2
STI		
STL		
STG	14	30,4
Total	46	100%

Récapitulatif Primo-arrivants pour les UFR et les IUT

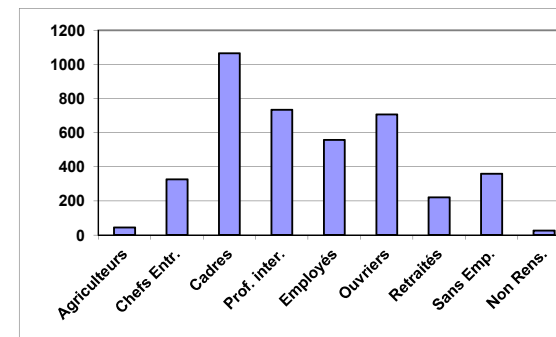
Les UFR

Séries BAC	Inscrits	%
Autres	6	0,1
B.PRO	251	6,2
E.T.E.	117	2,9
E.T.F.	3	0,1
ES	826	20,4
L	647	16,0
S	1528	37,8
ST2S	97	2,4
STI	74	1,8
STL	55	1,4
STG	437	10,8
Total	4041	100%

Région	Inscrits	%
Haute Normandie	3649	90,3
Basse Normandie	43	1,1
Ile de France	53	1,3
Autres	296	7,3
Total	4041	100%



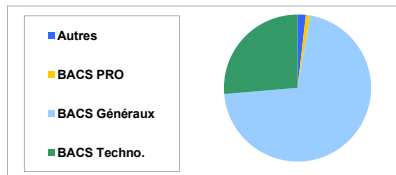
CSP	Effectif	%
Agriculteurs	45	1,1
Chefs Entr.	327	8,1
Cadres	1065	26,4
Prof. inter.	734	18,2
Employés	557	13,8
Ouvriers	706	17,5
Retraités	221	5,5
Sans Emp.	359	8,9
Non Rens.	27	0,7
Total	4041	100%



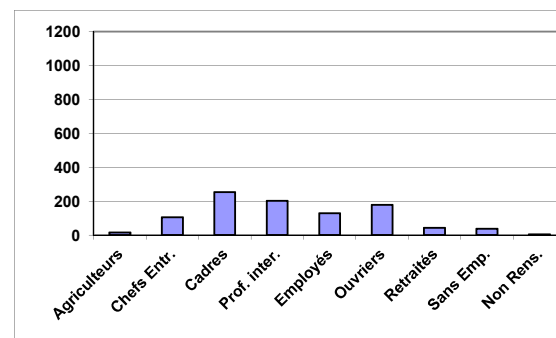
Les IUT

Séries BAC	Inscrits	%
Autres	0	0,0
B.PRO	9	0,9
E.T.E.	18	1,9
E.T.F.	0	0,0
ES	225	23,2
L	33	3,4
S	430	44,3
ST2S	8	0,8
STI	96	9,9
STL	55	5,7
STG	96	9,9
Total	970	100%

Région	Inscrits	%
Haute Normandie	761	78,5
Basse Normandie	48	4,9
Ile de France	47	4,8
Autres	114	11,8
Total	970	100%



CSP	Effectif	%
Agriculteurs	16	1,6
Chefs Entr.	105	10,8
Cadres	254	26,2
Prof. inter.	203	20,9
Employés	129	13,3
Ouvriers	179	18,5
Retraités	43	4,4
Sans Emp.	37	3,8
Non Rens.	4	0,4
Total	970	100%



L'université de Rouen

En 1^e année, presque autant d'enfants de cadres qu'au niveau national... mais plus d'enfants de professions intermédiaires (+5pts) et d'ouvriers (+5pts).

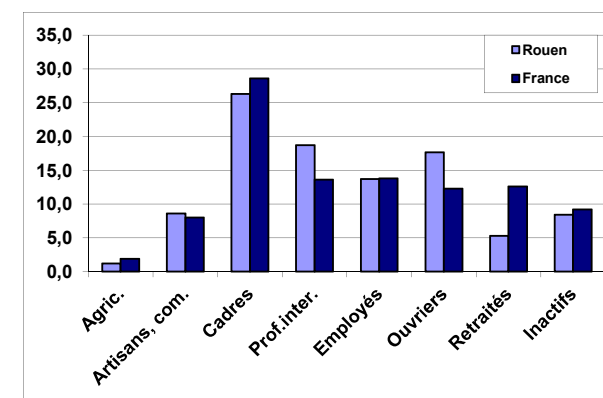
Professions et Catégories Sociales (P.C.S.)	ROUEN			
	ROUEN	40-60	REGION	FRANCE
Exploitants Agricoles	1,2	1,7	0,7	1,9
Artis., Com., Chefs d'entrep.	8,6	6,2	2,8	8,0
Cadres	26,3	8,8	6,1	28,6
Professions intermédiaires	18,7	17,9	13,4	13,6
Employés	13,7	22,0	16,7	13,8
Ouvriers	17,7	25,4	17,1	12,3
Retraités	5,3	3,8	25,5	12,6
Inactifs	8,5	14,2	17,6	9,2
Total	100%	100%	100%	100%

Rouen : part de chaque PCS pour les primo-arrivants à l'Université de Rouen en 2010-2011

40-60 : part de chaque PCS dans la population des 40-60 ans en Haute Normandie (source : I.N.S.E.E. - Recensement 99)

Région : part de chaque PCS dans la population de Haute Normandie (source : I.N.S.E.E. - Recensement 99)

France : part de chaque PCS pour les inscrits en licence en 2010-2011 (Source : D.E.P. - M.E.N.)



DEUXIÈME PARTIE

LE DESCRIPTIF DES STOCKS

LES FORMATIONS LMD INSCRIPTIONS PRINCIPALES

PRÉSENTATION

A l'image de la présentation du flux primo-arrivant, cette partie décrit uniquement les étudiants inscrits dans les formations de type LMD - Licence, Master, Doctorat (une deuxième partie regroupant tous les autres diplômes ou formations dispensés "hors LMD" est présent en fin de chapitre).

Au terme de cette double approche - LMD et " hors LMD " -, nous obtiendrons la synthèse globale des inscriptions à l'université de Rouen.

Nous nous sommes intéressés comme précédemment aux inscriptions principales : bien qu'un étudiant puisse être inscrit à plusieurs diplômes en même temps, c'est le premier diplôme choisi par l'étudiant qui détermine son inscription principale.

Afin de connaître le nombre d'inscriptions complémentaires (à l'exception des auditeurs libres), le lecteur pourra se reporter aux tableaux des résultats aux examens, qui, par définition, concernent l'ensemble des inscriptions.

Dans le cadre du LMD, on a regroupé les formations par domaines. Il en existe cinq dans notre établissement :

- le domaine **DROIT, ECONOMIE, GESTION** qui regroupe les formations du département de Droit, de sciences économiques et gestion, de l'IAE et de l'IPAG.
- Le domaine **ARTS, LETTRES, LANGUES** qui regroupe les formations de Langues, de Musicologie, Littérature, Culture.
- le domaine **SCIENCES HUMAINES ET SOCIALES** qui regroupe les formations de Lettres et sciences humaines (Histoire, géographie, philosophie), de l'UFR des sciences de l'Homme et de la société et de l'UFR des Sciences du sport.
- Le domaine **SCIENCES, TECHNOLOGIE, SANTÉ** qui regroupe les formations de l'UFR des Sciences et techniques et de médecine-pharmacie.
- Le domaine **PLURI-DOMAINES**, qui depuis cette année, regroupe les Master « Enseignement » et le CUPGE (Cycle Universitaire de Préparation aux Grandes Écoles) IEP (instituts d'études politiques).

Les formations sont donc décrites sous leur UFR de rattachement avec indication de leur domaine de formation.

Les formations doctorales sont décrites selon leur domaine de formation et leur école doctorale de rattachement. **Il existe début 2011-12, 6 écoles doctorales** (l'école doctorale 350 se scindera dans le courant de l'année en 2 E.D., cf page 141 la répartition des doctorants selon ces E.D.) :

- Ecole doctorale Droit Normandie E. D. 98
- Ecole doctorale Economie-Gestion Normandie E. D. 242
- Ecole doctorale Normande Chimie E. D. 508
- Ecole doctorale Normande de biologie intégrative, santé, environnement) E. D. 497
- Ecole doctorale Sciences physiques et mathématiques pour l'ingénieur E. D. 351
- Ecole doctorale Histoire, Mémoire, Patrimoine, Langage E. D. 350

- Ecole doctorale Homme, Sociétés, Risques, Territoire E.D. 68

LES DONNÉES

Une fiche synthétique précède la **description détaillée de chaque UFR**. On y trouve les tableaux décrivant les formations selon chaque grade.

Le traitement des données est systématisé pour toutes les filières afin de rendre l'ensemble cohérent. Chaque grade (L, M) y est décrit selon son année (si besoin au niveau des parcours pour la licence et au niveau des mentions et des spécialités pour le master y compris dans le détail de la répartition selon les finalités du Master : recherche ou professionnelle).

Les tableaux se composent de la manière suivante :

- la **première** colonne ("séries BAC") indique **les séries du bac** présentes au sein de la filière.
- la **deuxième** colonne (" inscrits"), les effectifs inscrits dans la formation selon le bac d'origine.
- la **troisième** colonne indique la part de chaque **série** dans le total de l'année concernée.

LES FORMATIONS HORS LMD INSCRIPTIONS PRINCIPALES

PRÉSENTATION

Cette deuxième partie regroupe tous les autres diplômes ou formations dispensés "hors LMD".

Nous nous sommes intéressés comme précédemment aux inscriptions principales : bien qu'un étudiant puisse être inscrit à plusieurs diplômes en même temps, c'est le premier diplôme choisi par l'étudiant qui détermine son inscription principale.

Comme on le verra dans les pages qui suivent, ces formations sont diverses. Ce sont, à la fois, l'ensemble des formations de l'UFR de Médecine et pharmacie (hors master santé) ainsi que les formations des IUT (hors licences professionnelles). Ce sont aussi les différents diplômes d'université, la capacité en Droit, le DAEU, les préparations aux concours (agrégations, ENM...), etc...

LES DONNÉES

Les formations sont décrites sous leurs composantes de rattachement (UFR, IUT...) et sous forme de listes : on ne reprend pas dans ce cas la description en fonction des séries de baccalauréats.

Grade Licence		L1	L2	L3
Lic LMD Administration Economique et Sociale	Rouen	345	152	211
Lic LMD Administration Publique				57
Lic LMD Droit	Evreux	111	47	
	Rouen	758	394	242
	SEAD	170	75	88
Lic LMD Economie	Rouen	222	133	119
Lic LMD Gestion				93
Lic-Prof Activites Juridiques	Rouen			34
Lic-Prof Assurance, Banque, Finance	Rouen			38
Lic-Prof Commerce	Rouen			10
Lic-Prof Management des Organisations	Rouen			20
				19
	Somme :	1 606	801	931

Grade Master		
Master 1		
MASTER CONTENTIEUX		40
MASTER DROIT ENTREPRISE		66
MASTER DROIT LLM NON EURO		1
MASTER DROIT TE		96
MASTER DT INTERNATIONAL		14
MASTER DT NOTARIAL		32
MASTER DT PRIVE		33
MASTER DT PUBLIC		47
MASTER ECO APPLIQUEE		95
MASTER MANAGEMENT AGP	Assurance et Gestion du Patrimoine	36
MASTER MANAGEMENT CCA	Comptabilite, Controle, Audit	30
MASTER SC MANAGEMENT		69
	Somme :	559

Grade Master		387	18	28
Master 2		Professionnelle	Recherche	Recherche et Professionnelle
Droit de l'Entreprise	<i>Droit des Affaires et Fiscalité</i>	24		
Droit de l'Entreprise	<i>Droit des Assurances</i>	14		
Droit de l'Entreprise	<i>Droit Douanier, des Transports et de la Logistique</i>	19		
Droit de l'Entreprise	<i>Droit Social</i>	23		
Droit International et Europeen	<i>Erasmus Mundus "LLM Eur Pratique Europeenne du Droit"</i>		11	
Droit Prive	<i>Contentieux</i>	19		
Droit Prive	<i>Droit Notarial</i>	25		
Droit Prive	<i>Droit Prive General</i>			15
Droit Public	<i>Droit Public Approfondi Interne et International</i>			13
Droit Public	<i>Metiers de l'Encadrement des Administrations</i>	16		
Droit Public	<i>Services et Politiques Publics</i>	41		
Economie Appliquee	<i>Banque et Gestion de Patrimoine</i>	8		
Economie Appliquee	<i>Diagnostic Social et Economie Solidaire</i>	16	3	
Economie Appliquee	<i>Economie et Gestion des Risques Financiers</i>	22	2	
Economie Appliquee	<i>Gestion des Risques Environnementaux</i>	9	2	
Management	<i>Administration des Entreprises</i>	22		
Management	<i>Assurance et Gestion du Patrimoine</i>	33		
Management	<i>Comptabilite, Controle, Audit</i>	24		
Management	<i>Gestion des Ressources Humaines</i>	20		
Management	<i>Management des Organisations Sanitaires et Medico-Sociales</i>	20		
Management	<i>Management des Organisations Sociales et Solidaires</i>	6		
Management	<i>Marketing</i>	26		

	119
Doctorat en Droit	77
Doctorat Sciences Eco	20
Doctorat Sciences Gestion	22

Autres	434
AUDITEURS LIBRE AUT ECOLE	4
Capacite Droit 1	50
Capacite Droit 2	8
DSN	133
DU 1 PREPA CONC CAT. C	9
DU 2 PREPA CONC CAT. B	16
D.U. EXPERTISE DE JUSTICE	32
DU R.E.I.	6
ERASMUS	45
Preparation a l'ENM	6
PREPARATION CRFPA	125

Licence Droit

L1 (Rouen 758 - Evreux 111 - 170 TE)		
Séries BAC	Inscrits	%
Autres	13	1,3
B.PRO	64	6,2
E.T.E.	33	3,2
E.T.F.	14	1,3
ES	362	34,8
L	180	17,3
S	209	20,1
ST2S	8	0,8
STI	6	0,6
STL	3	0,3
STG	147	14,1
Total	1039	100

L2 (Rouen 394 - Evreux 47 - 75 TE)		
Séries BAC	Inscrits	%
Autres	4	0,8
B.PRO	3	0,6
E.T.E.	12	2,3
E.T.F.		
ES	219	42,4
L	125	24,2
S	127	24,6
ST2S	1	0,2
STI	3	0,6
STL		
STG	22	4,3
Total	516	100

L3 (Rouen 242 - 88 TE)		
Séries BAC	Inscrits	%
Autres	3	0,9
B.PRO		
E.T.E.	18	5,5
E.T.F.	4	1,2
ES	149	45,2
L	67	20,3
S	71	21,5
ST2S	1	0,3
STI		
STL		
STG	17	5,2
Total	330	100

Licence professionnelle Assurance- banque-finance spé Patrimoine		
Séries BAC	Inscrits	%
Autres		
B.PRO	1	5,3
E.T.E.		
E.T.F.		
ES	12	63,2
L	2	10,5
S	1	5,3
ST2S		
STI		
STL		
STG	3	15,8
Total	19	100

Licence professionnelle Assurance-banque-finance Spé Assurances		
Séries BAC	Inscrits	%
Autres		
B.PRO	2	10,5
E.T.E.	1	5,3
E.T.F.		
ES	5	26,3
L		
S	1	5,3
ST2S		
STI		
STL		
STG	10	52,6
Total	19	100

Institut de préparation à l'administration publique (I.P.A.G.)

L3 Administration publique		
Séries BAC	Inscrits	%
Autres		
B.PRO	1	1,8
E.T.E.	5	8,8
E.T.F.		
ES	25	43,9
L	11	19,3
S	8	14,0
ST2S		
STI	2	3,5
STL		
STG	5	8,8
Total	57	100



Pour en savoir plus sur l'insertion des diplômés www.univ-rouen.fr/ove

Licence Professionnelle Négociation Commerciale et Marchés Européens		
Séries BAC	Inscrits	%
Autres	1	10,0
B.PRO	1	10,0
E.T.E.		
E.T.F.		
ES	2	20,0
L	2	20,0
S	1	10,0
ST2S		
STI		
STL		
STG	3	30,0
Total	10	100

Licence professionnelle Métiers du Notariat		
Séries BAC	Inscrits	%
Autres		
B.PRO		
E.T.E.		
E.T.F.	1	2,9
ES	17	50,0
L	6	17,7
S	5	14,7
ST2S	1	2,9
STI		
STL		
STG	4	11,8
Total	34	100

Master Droit

Mention Droit Privé

Mention Droit international et européen

M1 : Spécialité Contentieux (dont 42 TE)		
Séries BAC	Inscrits	%
Autres	2	2
B.PRO	1	1
E.T.E.	8	10
E.T.F.	1	1
ES	35	43
L	16	20
S	14	17
ST2S		
STI		
STL		
STG	5	6
Total	82	100

M1 : Spécialité Droit privé		
Séries BAC	Inscrits	%
Autres		
B.PRO		
E.T.E.	13	39,4
E.T.F.		
ES	11	33,3
L	5	15,2
S	4	12,1
ST2S		
STI		
STL		
STG		
Total	33	100

M1 : Spécialité Droit notarial		
Séries BAC	Inscrits	%
Autres		
B.PRO		
E.T.E.	1	3,1
E.T.F.		
ES	13	40,6
L	9	28,1
S	7	21,9
ST2S		
STI	2	6,3
STL		
STG		
Total	32	100

M1 : Spécialité droit International et européen		
Séries BAC	Inscrits	%
Autres		
B.PRO		
E.T.E.	4	28,6
E.T.F.		
ES	6	42,9
L	2	14,3
S	2	14,3
ST2S		
STI		
STL		
STG		
Total	14	100

M1 : Pratique européenne du droit (étudiants non européens)		
Séries BAC	Inscrits	%
Autres		
B.PRO		
E.T.E.	1	100,0
E.T.F.		
ES		
L		
S		
ST2S		
STI		
STL		
STG		
Total	1	100

M2 : Spécialité Contentieux et règlements des différends		
Séries BAC	Inscrits	%
Autres		
B.PRO		
E.T.E.	1	5,3
E.T.F.		
ES	12	63,2
L	4	21,1
S		
ST2S		
STI		
STL		
STG	2	10,5
Total	19	100

M2 : Spécialité Droit privé général interne et international		
Séries BAC	Inscrits	%
Autres	1	6,7
B.PRO		
E.T.E.	4	26,7
E.T.F.		
ES	5	33,3
L	4	26,7
S	1	6,7
ST2S		
STI		
STL		
STG		
Total	15	100

M2 : Spécialité droit notarial		
Séries BAC	Inscrits	%
Autres		
B.PRO		
E.T.E.		
E.T.F.		
ES	12	48,0
L	4	16,0
S	8	32,0
ST2S		
STI		
STL		
STG	1	4,0
Total	25	100

M2 : Parcours droit International et européen		
Séries BAC	Inscrits	%
Autres		
B.PRO		
E.T.E.	7	63,6
E.T.F.		
ES		
L	1	9,1
S	3	27,3
ST2S		
STI		
STL		
STG		
Total	11	100

Doctorat

**Domaine Droit
Ecole doctorale
Droit Normandie -
ED 98 :**

Inscrits : 79

Mention Droit public

M1 : Spécialité droit public (dt 47 TE)		
Séries BAC	Inscrits	%
Autres	1	1
B.PRO	1	1
E.T.E.	22	22
E.T.F.	1	1
ES	39	39
L	15	15
S	11	11
ST2S		
STI		
STL		
STG	11	11
Total	101	100

M2 : Spécialité droit public approfondi		
Séries BAC	Inscrits	%
Autres		
B.PRO		
E.T.E.	2	15,4
E.T.F.		
ES	5	38,5
L	2	15,4
S	3	23,1
ST2S		
STI		
STL		
STG	1	7,7
Total	13	100

M2 : Spécialité Services et Politiques Publics (dt 20 TE)		
Séries BAC	Inscrits	%
Autres		
B.PRO	1	2,4
E.T.E.		
E.T.F.	1	2,4
ES	15	36,6
L	8	19,5
S	14	34,1
ST2S		
STI		
STL		
STG	2	4,9
Total	41	100

M2 : Spécialité Services et Politiques Publics (dt 20 TE)		
Séries BAC	Inscrits	%
Autres		
B.PRO		
E.T.E.		
E.T.F.		
ES	4	25,0
L	7	43,8
S	2	12,5
ST2S		
STI	1	6,3
STL		
STG	2	12,5
Total	16	100

M2 : Spé Métiers de l'Encadrement des Administrations (pro)		
Séries BAC	Inscrits	%
Autres		
B.PRO		
E.T.E.		
E.T.F.		
ES	4	25,0
L	7	43,8
S	2	12,5
ST2S		
STI	1	6,3
STL		
STG	2	12,5
Total	16	100

Mention Droit de l'entreprise

M1 : Droit de l'entreprise		
Séries BAC	Inscrits	%
Autres	1	1,5
B.PRO		
E.T.E.	13	19,7
E.T.F.	2	3,0
ES	24	36,4
L	9	13,6
S	15	22,7
ST2S		
STI		
STL		
STG	2	3,0
Total	66	100

M2 : Spécialité droit des affaires et fiscalité		
Séries BAC	Inscrits	%
Autres		
B.PRO		
E.T.E.	1	4,2
E.T.F.		
ES	14	58,3
L	1	4,2
S	8	33,3
ST2S		
STI		
STL		
STG		
Total	24	100

M2 : Spécialité droit social		
Séries BAC	Inscrits	%
Autres		
B.PRO		
E.T.E.		
E.T.F.		
ES	12	52,2
L	5	21,7
S	5	21,7
ST2S		
STI		
STL		
STG	1	4,4
Total	23	100

M2 : Spécialité droit douanier, transports et logistique		
Séries BAC	Inscrits	%
Autres		
B.PRO		
E.T.E.	6	31,6
E.T.F.		
ES	6	31,6
L	1	5,3
S	4	21,1
ST2S		
STI		
STL		
STG	2	10,5
Total	19	100

M2 : Spécialité droit des assurances		
Séries BAC	Inscrits	%
Autres		
B.PRO		
E.T.E.	3	21,4
E.T.F.		
ES	4	28,6
L	2	14,3
S	5	35,7
ST2S		
STI		
STL		
STG		
Total	14	100

Licence Administration, Economique et Sociale

L1		
Series BAC	Inscrits	%
Autres	2	0,6
B.PRO	70	20,3
E.T.E.	31	9,0
E.T.F.	1	0,3
ES	97	28,1
L	14	4,1
S	25	7,3
ST2S		
STI	3	0,9
STL		
STG	102	29,6
Total	345	100

L2		
Series BAC	Inscrits	%
Autres	2	1,3
B.PRO	12	7,9
E.T.E.	23	15,1
E.T.F.		
ES	70	46,1
L	3	2,0
S	11	7,2
ST2S		
STI	4	2,6
STL		
STG	27	17,8
Total	152	100

L3		
Series BAC	Inscrits	%
Autres		
B.PRO	3	1,4
E.T.E.	39	18,5
E.T.F.	1	0,5
ES	86	40,8
L	12	5,7
S	25	11,9
ST2S	1	0,5
STI		
STL		
STG	44	20,9
Total	211	100

Licence professionnelle Métiers de l'administration territoriale		
Series BAC	Inscrits	%
Autres		
B.PRO		
E.T.E.		
E.T.F.		
ES	6	30,0
L	2	10,0
S	2	10,0
ST2S	1	5,0
STI		
STL		
STG	9	45,0
Total	20	100

Licence Sciences Economiques

L1		
Series BAC	Inscrits	%
Autres		
B.PRO	13	5,9
E.T.E.	54	24,3
E.T.F.		
ES	71	32,0
L	4	1,8
S	58	26,1
ST2S		
STI	8	3,6
STL		
STG	14	6,3
Total	222	100

L2		
Series BAC	Inscrits	%
Autres	1	0,8
B.PRO		
E.T.E.	25	18,8
E.T.F.	1	0,8
ES	55	41,4
L		
S	47	35,3
ST2S		
STI		
STL	1	0,8
STG	3	2,3
Total	133	100

L3		
Series BAC	Inscrits	%
Autres		
B.PRO		
E.T.E.	43	36,1
E.T.F.		
ES	50	42,0
L	1	0,8
S	20	16,8
ST2S		
STI	1	0,8
STL		
STG	4	3,4
Total	119	100

Master Economie Gestion

Mention Economie Appliquée

M1 : Spécialité Gestion des Risques Environnementaux		
Séries BAC	Inscrits	%
Autres		
B.PRO		
E.T.E.	8	34,8
E.T.F.		
ES	4	17,4
L	1	4,4
S	6	26,1
ST2S		
STI	1	4,4
STL		
STG	3	13,0
Total	23	100

M1 : Spécialité Economie et Gestion des Risques Financiers		
Séries BAC	Inscrits	%
Autres		
B.PRO		
E.T.E.	38	52,8
E.T.F.		
ES	20	27,8
L		
S	12	16,7
ST2S		
STI	1	1,4
STL		
STG	1	1,4
Total	72	100

M1 : Spécialité Diagnostic Social et économie solidaire		
Séries BAC	Inscrits	%
Autres		
B.PRO		
E.T.E.	3	33,3
E.T.F.		
ES	4	44,4
L	1	11,1
S		
ST2S		
STI		
STL		
STG	1	11,1
Total	9	100

M2 : Spécialité Gestion des Risques Environnementaux (Pro.)		
Séries BAC	Inscrits	%
Autres		
B.PRO		
E.T.E.	3	33,3
E.T.F.		
ES	4	44,4
L	1	11,1
S		
ST2S		
STI		
STL		
STG	1	11,1
Total	9	100

M2 : Spécialité Gestion des Risques Environnementaux (Rech.)		
Séries BAC	Inscrits	%
Autres		
B.PRO		
E.T.E.	1	50,0
E.T.F.		
ES	1	50,0
L		
S		
ST2S		
STI		
STL		
STG		
Total	2	100

M2 : Spécialité Economie et Gestion des Risques Financiers (Pro.)		
Séries BAC	Inscrits	%
Autres		
B.PRO		
E.T.E.	11	50,0
E.T.F.		
ES	6	27,3
L		
S	3	13,6
ST2S		
STI		
STL		
STG	2	9,1
Total	22	100

M2 : Spécialité Economie et Gestion des Risques Financiers (Rech.)		
Séries BAC	Inscrits	%
Autres		
B.PRO		
E.T.E.	1	50,0
E.T.F.		
ES		
L		
S	1	50,0
ST2S		
STI		
STL		
STG		
Total	2	100

M2 : Spécialité Diagnostic Social et économie solidaire (Pro.)		
Séries BAC	Inscrits	%
Autres		
B.PRO		
E.T.E.	9	56,3
E.T.F.		
ES	3	18,8
L		
S	2	12,5
ST2S		
STI		
STL		
STG	2	12,5
Total	16	100

M2 : Spécialité Diagnostic Social et économie solidaire (Rech.)		
Séries BAC	Inscrits	%
Autres		
B.PRO		
E.T.E.	1	33,3
E.T.F.		
ES	2	66,7
L		
S		
ST2S		
STI		
STL		
STG		
Total	3	100

M2 : Spécialité Banque et Gestion de Patrimoine 2ème année (pro)		
Séries BAC	Inscrits	%
Autres		
B.PRO		
E.T.E.		
E.T.F.		
ES	6	75,0
L	1	12,5
S	1	12,5
ST2S		
STI		
STL		
STG		
Total	8	100

UNIVERSITÉ DE ROUEN

Observatoire de la vie étudiante
des formations et de l'insertion professionnelle

Après un master 2
à l'université de Rouen

Diplômés 2010

OVEFIP
1, Rue Thomas Becket
76021 Mont Saint Aignan cedex

www.univ-rouen.fr/ove | ove@univ-rouen.fr | 02.35.14.69.23

Septembre 2012

Pour en savoir plus sur l'insertion des diplômés
www.univ-rouen.fr/ove

Doctorat

Domaine Droit Économie Gestion

**Ecole doctorale Économie gestion
Normandie - ED 242**

Inscrits : 37

Doctorants et docteurs, voir page 141

Licence professionnelle Négociation commerciale et marchés européens		
Series BAC	Inscrits	%
Autres	1	10,0
B.PRO	1	10,0
E.T.E.		
E.T.F.		
ES	2	20,0
L	2	20,0
S	1	10,0
ST2S		
STI		
STL		
STG	3	30,0
Total	10	100

Licence Gestion

L3 : Comptabilité et Finances		
Séries BAC	Inscrits	%
Autres		
B.PRO		
E.T.E.	1	4,4
E.T.F.		
ES	6	26,1
L		
S	13	56,5
ST2S		
STI		
STL		
STG	3	13,0
Total	23	100

L3 : Gestion des PMO		
Séries BAC	Inscrits	%
Autres		
B.PRO		
E.T.E.		
E.T.F.		
ES	24	61,5
L	1	2,6
S	11	28,2
ST2S		
STI		
STL		
STG	3	7,7
Total	39	100

L3 : Gestion des Assurances		
Séries BAC	Inscrits	%
Autres		
B.PRO		
E.T.E.		
E.T.F.		
ES	11	47,8
L	1	4,4
S	2	8,7
ST2S	1	4,4
STI		
STL		
STG	8	34,8
Total	23	100

L3 : Gestion des Assurances (alternance)		
Séries BAC	Inscrits	%
Autres		
B.PRO		
E.T.E.		
E.T.F.		
ES	3	37,5
L	2	25,0
S	1	12,5
ST2S		
STI		
STL		
STG	2	25,0
Total	8	100


Licence professionnelle Management de projet		
Séries BAC	Inscrits	%
Autres		
B.PRO	1	5,3
E.T.E.		
E.T.F.		
ES	3	15,8
L	2	10,5
S	4	21,1
ST2S		
STI	4	21,1
STL		
STG	5	26,3
Total	19	100

Master Management

M1 : Spécialité Comptabilité, Contrôle, Audit		
Séries BAC	Inscrits	%
Autres		
B.PRO	1	3,3
E.T.E.	5	16,7
E.T.F.		
ES	13	43,3
L		
S	8	26,7
ST2S		
STI		
STL		
STG	3	10,0
Total	30	100

M1 : Spécialité Assurance et Gestion du Patrimoine		
Séries BAC	Inscrits	%
Autres		
B.PRO	2	5,6
E.T.E.		
E.T.F.		
ES	21	58,3
L	2	5,6
S	6	16,7
ST2S		
STI		
STL		
STG	5	13,9
Total	36	100

M1 : Spécialité Sciences du management		
Séries BAC	Inscrits	%
Autres		
B.PRO		
E.T.E.	4	5,8
E.T.F.	1	1,5
ES	31	44,9
L	2	2,9
S	19	27,5
ST2S		
STI		
STL		
STG	12	17,4
Total	69	100



Pour en savoir plus sur l'insertion des diplômés www.univ-rouen.fr/ove

M2 : Spécialité Comptabilité, Contrôle, Audit (Pro)		
Séries BAC	Inscrits	%
Autres		
B.PRO	1	4,2
E.T.E.	4	16,7
E.T.F.		
ES	11	45,8
L	1	4,2
S	7	29,2
ST2S		
STI		
STL		
STG		
Total	24	100

M2 : Spécialité Assurance et Gestion du Patrimoine (Pro)		
Séries BAC	Inscrits	%
Autres		
B.PRO		
E.T.E.		
E.T.F.		
ES	20	60,6
L	1	3,0
S	8	24,2
ST2S		
STI		
STL		
STG	4	12,1
Total	33	100

M2 : Spécialité Gestion des Ressources Humaines (Pro)		
Séries BAC	Inscrits	%
Autres		
B.PRO		
E.T.E.	1	5,0
E.T.F.		
ES	9	45,0
L	2	10,0
S	5	25,0
ST2S		
STI		
STL		
STG	3	15,0
Total	20	100

M2 : Spécialité Administration des Entreprises (pro) +FC		
Séries BAC	Inscrits	%
Autres		
B.PRO		
E.T.E.	5	22,7
E.T.F.		
ES	1	4,6
L	1	4,6
S	14	63,6
ST2S		
STI	1	4,6
STL		
STG		
Total	22	100

M2 : Spécialité Marketing (Pro)		
Séries BAC	Inscrits	%
Autres		
B.PRO		
E.T.E.	2	7,7
E.T.F.		
ES	18	69,2
L	3	11,5
S		
ST2S		
STI		
STL		
STG	3	11,5
Total	26	100

M2 : Spécialité Management des orga. sanitaires médico-sociales (Pro)		
Séries BAC	Inscrite	%
Autres		
B.PRO	1	5,0
E.T.E.	1	5,0
E.T.F.		
ES	9	45,0
L	3	15,0
S	5	25,0
ST2S		
STI		
STL		
STG	1	5,0
Total	20	100

M2 : Spécialité organisations sociales et solidaires (Pro)		
Séries BAC	Inscrits	%
Autres		
B.PRO		
E.T.E.		
E.T.F.		
ES	2	33,3
L	1	16,7
S		
ST2S		
STI	1	16,7
STL		
STG	2	33,3
Total	6	100

Grade Licence		L1	L2	L3	
Erasmus					111
Lic LMD Géographie		63	39	37	
Lic LMD Histoire		235	93	111	
Lic LMD Langues Etrangères Appliquées	SEAD			40	
		308	167	99	
Lic LMD Langues, Littératures et Civilisations Etrangères		404	168	134	
Lic LMD Lettres	SEAD	118	53	36	
		188	113	71	
Lic LMD Musique		144	44	28	
Lic LMD Philosophie		52	9	8	
Lic LMD Sciences du Langage	SEAD			177	
				34	
Lic-Prof Activités Culturelles et Artistiques				32	
	Somme :	1 512	686	807	111

Grade Master		
Master 1		
MASTER DOC ENS FORM		17
MASTER GEOGRAPHIE		20
MASTER HISTOIRE		89
MASTER HISTOIRE ENS		28
MASTER LANGUES IDEES SOCI		150
MASTER LINGUISTIQUE		226
MASTER MENTION GEOGRAPHIE		3
MASTER MUSIQUE		12
MASTER MUSIQUE ENS		5
MASTER TEXTES CULTURE PUB		59
	Somme :	609

Grade Master		327	155
Master 2		Professionnelle	Recherche
MASTER DOC ENS FORM	<i>Documentation, Enseignement et Formation</i>	12	
MASTER GEOGRAPHIE	<i>Modelisation et Comparaison des Systemes Socio-Spatiaux</i>		7
MASTER GEOGRAPHIE	<i>Traitement de l'Information Geographique pour l'Amenagement et le Developpement</i>	15	
MASTER HISTOIRE	<i>Amenagement et Gestion du Patrimoine Naturel et Culturel</i>	26	
MASTER HISTOIRE	<i>Histoire</i>		45
MASTER HISTOIRE	<i>Metiers de la Documentation</i>	16	
MASTER HISTOIRE ENS	<i>Metiers de l'Enseignement</i>	38	
MASTER LANGUES IDEES SOCI	<i>Enseignement</i>	48	
MASTER LANGUES IDEES SOCI	<i>Langues et Aires Culturelles</i>		41
MASTER LANGUES IDEES SOCI	<i>Langues Etrangeres Appliquees au Commerce International</i>	66	
MASTER LINGUISTIQUE	<i>Diffusion du Francais</i>	63	
MASTER LINGUISTIQUE	<i>Sciences du Langage</i>		36
MASTER MUSIQUE	<i>Patrimoine Musical et Expression Contemporaine</i>		4
MASTER MUSIQUE ENS	<i>Patrimoine Musical et Expression Contemporaine</i>	4	
MASTER TEXTES CULTURE PUB	<i>Developpement des Publics de la Culture</i>	23	
MASTER TEXTES CULTURE PUB	<i>Enseignement</i>	16	
MASTER TEXTES CULTURE PUB	<i>Litteratures Francaise et Comparee</i>		22

		402
	229	
DOCT EN ALLEMAND	4	AUDITEUR LIBRE
DOCT EN ANGLAIS	5	DU CAPEFLE
DOCT EN ESPAGNOL	21	DUCLAS NIVEAU B
DOCT EN GEOGRAPHIE	40	D.U. D'ETUDES ITALIENNES
DOCT EN HISTOIRE	49	DU ETUDES PORTUG & BRESIL
DOCT EN LETTRES CLASSIQUE	9	DU FLE
DOCT EN LETTRES MODERN	17	D.U. LANGUE FRANCAISE
DOCT EN LIT.FR.ET COM	11	DU LANGUE FR - AVANCE
DOCT EN PHILOSOPHIE	28	DU LANGUE FR- INDEPEN.
DOCT EN SC.DU LANGAGE	28	DULCAS NIVEAU A
DOCT EN SC. INFO COM	3	DU LCF NIV. EXPERIMENTE
DOCTORAT EN LINGUISTIQUE	4	DU LSF
DOCTORAT EN MUSIQUE	10	DU PRA. FRANCAIS ELEM.
		HDR Lettres
		MASTER MENTION GEOGRAPHIE
		Modules Prepa Conc. Lett.
		PREPA AGREGATION ANGLAIS
		PREPA AGREGATION ESPAGNOL
		PREPA AGREGATION HISTOIRE
		PREPA AGREG LETTRES MOD
		STAGIAIRES AMERICAINS

Licence Sciences Humaines et Sociales

L1 : Géographie		
Series BAC	Inscrits	%
Autres		
B.PRO	2	3,2
E.T.E.	3	4,8
E.T.F.		
ES	34	54,0
L	7	11,1
S	11	17,5
ST2S		
STI		
STL	2	3,2
STG	4	6,4
Total	63	100

L2 : Géographie		
Series BAC	Inscrits	%
Autres		
B.PRO		
E.T.E.	1	2,6
E.T.F.		
ES	17	43,6
L	7	18,0
S	10	25,6
ST2S		
STI	1	2,6
STL		
STG	3	7,7
Total	39	100

L3 : Géographie		
Series BAC	Inscrits	%
Autres		
B.PRO	1	2,7
E.T.E.	1	2,7
E.T.F.		
ES	14	37,8
L	7	18,9
S	12	32,4
ST2S		
STI		
STL		
STG	2	5,4
Total	37	100

Master Sciences Humaines et Sociales

Mention Géographie et aménagement

M1 : Enseignement et éducation géographique		
Series BAC	Inscrits	%
Autres		
B.PRO		
E.T.E.	1	33,3
E.T.F.		
ES	2	66,7
L		
S		
ST2S		
STI		
STL		
STG		
Total	3	74

M2 : Enseignement et éducation géographique		
Series BAC	Inscrits	%
Autres		
B.PRO		
E.T.E.		
E.T.F.		
ES	4	40,0
L	3	30,0
S	3	30,0
ST2S		
STI		
STL		
STG		
Total	10	0

Master Sciences Humaines et Sociales

Mention Géographie et aménagement

M1 : Spécialité TRIAD (Pro)		
Series BAC	Inscrits	%
Autres		
B.PRO	1	5,6
E.T.E.	4	22,2
E.T.F.		
ES	5	27,8
L	1	5,6
S	5	27,8
ST2S		
STI		
STL		
STG	2	11,1
Total	18	100

M2 : Spécialité TRIAD (pro)		
Series BAC	Inscrits	%
Autres	1	6,7
B.PRO		
E.T.E.	1	6,7
E.T.F.		
ES	7	46,7
L		
S	6	40,0
ST2S		
STI		
STL		
STG		
Total	15	100

M1 : Spécialité Modélisation et Comparaison des Systèmes Socio-Spatiaux (Rech)		
Series BAC	Inscrits	%
Autres		
B.PRO		
E.T.E.	2	100,0
E.T.F.		
ES		
L		
S		
ST2S		
STI		
STL		
STG		
Total	2	100

M2 : Spécialité Modélisation et Comparaison des Systèmes Socio-Spatiaux (Rech)		
Series BAC	Inscrits	%
Autres		
B.PRO		
E.T.E.	2	28,6
E.T.F.		
ES	1	14,3
L	2	28,6
S	2	28,6
ST2S		
STI		
STL		
STG		
Total	7	100

Licence Sciences Humaines et Sociales

L1 : Histoire		
Séries BAC	Inscrits	%
Autres	3	1,3
B.PRO	12	5,1
E.T.E.	4	1,7
E.T.F.	1	0,4
ES	56	23,8
L	86	36,6
S	37	15,7
ST2S	3	1,3
SII	5	2,1
STL		
STG	28	11,9
Total	235	100

L2 : Histoire		
Séries BAC	Inscrits	%
Autres		
B.PRO		
E.T.E.		
E.T.F.		
ES	30	32,3
L	41	44,1
S	14	15,1
ST2S		
SII	1	1,1
STL		
STG	7	7,5
Total	93	100

L3 : Histoire		
Séries BAC	Inscrits	%
Autres		
B.PRO	1	0,9
E.T.E.		
E.T.F.	1	0,9
ES	33	29,7
L	50	45,1
S	20	18,0
ST2S		
SII		
STL	1	0,9
STG	5	4,5
Total	111	100

Master Sciences Humaines et Sociales

Mention Histoire, Patrimoine, Arts

M1 : Enseignement		
Séries BAC	Inscrits	%
Autres		
B.PRO	1	4,3
E.T.E.		
E.T.F.	1	4,3
ES	7	30,4
L	12	52,2
S		
ST2S		
STI		
STL		
STG	2	8,7
Total	23	100

M2 : Enseignement		
Séries BAC	Inscrits	%
Autres		
B.PRO		
E.T.E.		
E.T.F.		
ES	23	46,0
L	17	34,0
S	9	18,0
ST2S		
STI		
STL		
STG	1	2,0
Total	50	100

Master Sciences Humaines et Sociales

Mention Histoire, Patrimoine, Arts

M1 : Spécialité Histoire		
Séries BAC	Inscrits	%
Autres	2	3,1
B.PRO	2	3,1
E.T.E.	1	1,5
E.T.F.	2	3,1
ES	16	24,6
L	26	40,0
S	10	15,4
ST2S		
STI		
STL		
STG	6	9,2
Total	65	100

M2 : Spécialité Histoire		
Séries BAC	Inscrits	%
Autres		
B.PRO		
E.T.E.	1	2,2
E.T.F.	1	2,2
ES	17	37,8
L	16	35,6
S	7	15,6
ST2S		
STI		
STL		
STG	3	6,7
Total	45	100

M1 : Spécialité Aménagement et Gestion du Patrimoine Naturel et Culturel		
Séries BAC	Inscrits	%
Autres		
B.PRO		
E.T.E.	2	10,5
E.T.F.	1	5,3
ES	4	21,1
L	7	36,8
S	3	15,8
ST2S		
STI		
STL		
STG	2	10,5
Total	19	100

M2 : Spécialité Aménagement et Gestion du Patrimoine Naturel et Culturel		
Séries BAC	Inscrits	%
Autres		
B.PRO		
E.T.E.		
E.T.F.		
ES	10	38,5
L	15	57,7
S	1	3,9
ST2S		
STI		
STL		
STG		
Total	26	100

Licence pro : Métiers de la médiation culturelle		
Séries BAC	Inscrits	%
Autres		
B.PRO		
E.T.E.	1	3,1
E.T.F.		
ES	12	37,5
L	12	37,5
S	4	12,5
ST2S		
STI	1	3,1
STL		
STG	2	6,3
Total	32	99,99

Mention Histoire, Patrimoine, Arts

M1 : Spécialité Métiers de la documentation		
Séries BAC	Inscrits	%
Autres		
B.PRO		
E.T.E.		
E.T.F.		
ES		
L	4	80,0
S		
ST2S		
STI		
STL		
STG	1	20,0
Total	5	100

M2 : Spécialité Métiers de la documentation		
Séries BAC	Inscrits	%
Autres	1	6,3
B.PRO		
E.T.E.		
E.T.F.		
ES	3	18,8
L	8	50,0
S	3	18,8
ST2S		
STI		
STL	1	6,3
STG		
Total	16	100

Master Arts, Lettres, Langues

Mention Musique

M1 : Musique Enseignement		
Séries BAC	Inscrits	%
Autres		
B.PRO		
E.T.E.		
E.T.F.		
ES	1	20,0
L	2	40,0
S	1	20,0
ST2S		
STI		
STL		
STG	1	20,0
Total	5	100

M2 : Musique Enseignement		
Séries BAC	Inscrits	%
Autres		
B.PRO		
E.T.E.		
E.T.F.		
ES	1	25,0
L	1	25,0
S	1	25,0
ST2S		
STI	1	25,0
STL		
STG		
Total	4	100

Licence Arts, Lettres, Langues

L1 : Musicologie		
Séries BAC	Inscrits	%
Autres	1	0,7
B.PRO	7	4,9
E.T.E.	3	2,1
E.T.F.		
ES	11	7,6
L	36	25,0
S	59	41,0
ST2S		
STI	13	9,0
STL	4	2,8
STG	10	6,9
Total	144	100

L2 : Musicologie		
Séries BAC	Inscrits	%
Autres		
B.PRO		
E.T.E.	5	11,4
E.T.F.		
ES	4	9,1
L	10	22,7
S	19	43,2
ST2S		
STI	3	6,8
STL	1	2,3
STG	2	4,5
Total	44	100

L3 : Musicologie		
Séries BAC	Inscrits	%
Autres		
B.PRO		
E.T.E.	1	3,6
E.T.F.		
ES	1	3,6
L	14	50,0
S	6	21,4
ST2S		
STI	4	14,3
STL		
STG	2	7,1
Total	28	100

M1 : Spécialité Musique, Patrimoine et Expressions contemporaines		
Séries BAC	Inscrits	%
Autres		
B.PRO	1	8,3
E.T.E.	2	16,7
E.T.F.		
ES	2	16,7
L	6	50,0
S	1	8,3
ST2S		
STI		
STL		
STG		
Total	12	100

M2 : Spécialité Musique, Patrimoine et Expressions contemporaines		
Séries BAC	Inscrits	%
Autres		
B.PRO		
E.T.E.		
E.T.F.		
ES	1	25,0
L	2	50,0
S		
ST2S		
STI	1	25,0
STL		
STG		
Total	4	100

Licence Arts, Lettres, Langues

L1 : Lettres Classiques Humanités option Lettres classiques		
Séries BAC	Inscrits	%
Autres	1	6,3
B.PRO		
E.T.E.		
E.T.F.	1	6,3
ES		
L	13	81,3
S	1	6,3
ST2S		
STI		
STL		
STG		
Total	16	100

L2 : Lettres Classiques Humanités option Lettres classiques		
Séries BAC	Inscrits	%
Autres		
B.PRO		
E.T.E.		
E.T.F.		
ES	1	20,0
L	4	80,0
S		
ST2S		
STI		
STL		
STG		
Total	5	100

L3 : Lettres Classiques Humanités option Lettres classiques		
Séries BAC	Inscrits	%
Autres		
B.PRO		
E.T.E.		
E.T.F.		
ES		
L	2	100,0
S		
ST2S		
STI		
STL		
STG		
Total	2	100

L1 - Lettres Classiques Humanités option Humanités et monde contemporain		
Séries BAC	Inscrits	%
Autres	1	2,1
B.PRO		
E.T.E.	1	2,1
E.T.F.	1	2,1
ES	15	31,3
L	20	41,7
S	7	14,6
ST2S		
STI	1	2,1
STL		
STG	2	4,2
Total	48	100

L1 : Lettres Modernes (dt 118 TE)		
Séries BAC	Inscrits	%
Autres	5	2,1
B.PRO	4	1,7
E.T.E.	12	5,0
E.T.F.	6	2,5
ES	21	8,7
L	154	63,6
S	16	6,6
ST2S	1	0,4
STI	2	0,8
STL		
STG	21	8,7
Total	242	100

L2 : Lettres Modernes (dt 53 TE)		
Séries BAC	Inscrits	%
Autres	2	1,7
B.PRO		
E.T.E.	4	3,3
E.T.F.	2	1,7
ES	7	5,8
L	85	70,2
S	10	8,3
ST2S	3	2,5
STI		
STL		
STG	8	6,6
Total	121	100

L3 : Lettres Modernes (dt 36 TE)		
Séries BAC	Inscrits	%
Autres	2	1,9
B.PRO	1	1,0
E.T.E.	2	1,9
E.T.F.	2	1,9
ES	8	7,6
L	77	73,3
S	10	9,5
ST2S		
STI		
STL		
STG	3	2,9
Total	105	100

Doctorat

**Domaine Arts, Lettres et langues, Sciences
humaines et sociales**

**Ecole doctorale Histoire, Mémoire,
Patrimoine, Langage - ED 350**

Inscrits : 186

Doctorants et docteurs, voir page 141

Master Arts, Lettres, Langues

Mention Textes, Culture, Publics

M1 : Littérature française et comparée (dont 13 TE)		
Séries BAC	Inscrits	%
Autres		
B.PRO		
E.T.E.	3	14,3
E.T.F.		
ES	2	9,5
L	15	71,4
S	1	4,8
ST2S		
STI		
STL		
STG		
Total	21	100

M2 : Littérature française et comparée (dont 6 TE)		
Séries BAC	Inscrits	%
Autres	1	4,5
B.PRO		
E.T.E.	2	9,1
E.T.F.	1	4,5
ES	2	9,1
L	14	63,6
S	1	4,5
ST2S		
STI	1	4,5
STL		
STG		
Total	22	100

M1 : Développement des publics et de la culture		
Séries BAC	Inscrits	%
Autres		
B.PRO		
E.T.E.		
E.T.F.		
ES	2	10,0
L	13	65,0
S	5	25,0
ST2S		
STI		
STL		
STG		
Total	20	100

M2 : Développement des publics et de la culture		
Séries BAC	Inscrits	%
Autres		
B.PRO		
E.T.E.	1	4,4
E.T.F.		
ES	4	17,4
L	12	52,2
S	4	17,4
ST2S		
STI		
STL		
STG	2	8,7
Total	23	100

Licence Arts, Lettres, Langues

L3 : Sciences du Langage		
Séries BAC	Inscrits	%
Autres		
B.PRO		
E.T.E.	2	40,0
E.T.F.		
ES	1	20,0
L		
S		
ST2S		
STI		
STL		
STG	2	40,0
Total	5	100

L3 : Sciences du Langage (TE)		
Séries BAC	Inscrits	%
Autres		
B.PRO		
E.T.E.	2	16,7
E.T.F.	1	8,3
ES	2	16,7
L	6	50,0
S	1	8,3
ST2S		
STI		
STL		
STG		
Total	12	100

L3 : Sciences du Langage Français Langue Etrangère		
Séries BAC	Inscrits	%
Autres		
B.PRO		
E.T.E.	10	47,6
E.T.F.	1	4,8
ES	2	9,5
L	6	28,6
S	1	4,8
ST2S		
STI		
STL		
STG	1	4,8
Total	21	100

Master Arts, Lettres, Langues

Mention Textes, Culture, Publics

M1 : Enseignement		
Séries BAC	Inscrits	%
Autres		
B.PRO		
E.T.E.		
E.T.F.	1	5,6
ES	2	11,1
L	12	66,7
S	3	16,7
ST2S		
STI		
STL		
STG		
Total	18	100

M2 : Enseignement		
Séries BAC	Inscrits	%
Autres		
B.PRO		
E.T.E.	1	6,3
E.T.F.		
ES	1	6,3
L	11	68,8
S	3	18,8
ST2S		
STI		
STL		
STG		
Total	16	100

L3 : Sciences du Langage Français Langue Etrangère (TE)		
Séries BAC	Inscrits	%
Autres	2	1,6
B.PRO	1	0,8
E.T.E.	38	29,5
E.T.F.	8	6,2
ES	10	7,8
L	37	28,7
S	20	15,5
ST2S	3	2,3
STI	3	2,3
STL		
STG	7	5,4
Total	129	100

L3 : Sciences du Langage Langue des Signes Française (TE)		
Séries BAC	Inscrits	%
Autres	1	2,8
B.PRO	1	2,8
E.T.E.	2	5,6
E.T.F.		
ES	9	25,0
L	12	33,3
S	6	16,7
ST2S		
STI	1	2,8
STL		
STG	4	11,1
Total	36	100

L3 : Sciences du Langage Langue des Signes Française		
Séries BAC	Inscrits	%
Autres		
B.PRO		
E.T.E.		
E.T.F.		
ES		
L	7	87,5
S	1	12,5
ST2S		
STI		
STL		
STG		
Total	8	100

Master Arts, Lettres, Langues

Mention LINGUISTIQUE

M1 : Spécialité Sciences du Langage (TE)		
Séries BAC	Inscrits	%
Autres		
B.PRO	1	3,7
E.T.E.	11	40,7
E.T.F.	2	7,4
ES	2	7,4
L	6	22,2
S	4	14,8
ST2S		
STI	1	3,7
STL		
STG		
Total	27	100

M2 : Spécialité Sciences du Langage (TE)		
Séries BAC	Inscrits	%
Autres		
B.PRO		
E.T.E.	13	65,0
E.T.F.		
ES	1	5,0
L	5	25,0
S	1	5,0
ST2S		
STI		
STL		
STG		
Total	20	100

M1 : Spécialité Sciences du Langage		
Séries BAC	Inscrits	%
Autres		
B.PRO		
E.T.E.	9	75,0
E.T.F.		
ES	1	8,3
L	1	8,3
S		
ST2S		
STI		
STL		
STG	1	8,3
Total	12	100

M2 : Spécialité Sciences du Langage		
Séries BAC	Inscrits	%
Autres		
B.PRO		
E.T.E.	10	62,5
E.T.F.		
ES	1	6,3
L	3	18,8
S	2	12,5
ST2S		
STI		
STL		
STG		
Total	16	100

M1 : Spécialité Diffusion du Français		
Séries BAC	Inscrits	%
Autres		
B.PRO	1	3,3
E.T.E.	16	53,3
E.T.F.		
ES	3	10,0
L	6	20,0
S	3	10,0
ST2S		
STI		
STL		
STG	1	3,3
Total	30	100

Master Arts, Lettres, Langues

M2 : Spécialité Diffusion du Français		
Séries BAC	Inscrits	%
Autres		
B.PRO		
E.T.E.	4	14,8
E.T.F.	3	11,1
ES	4	14,8
L	11	40,7
S	3	11,1
ST2S		
STI	1	3,7
STL		
STG	1	3,7
Total	27	100

M1 : Spécialité Diffusion du Français (TE)		
Séries BAC	Inscrits	%
Autres		
B.PRO	1	0,7
E.T.E.	40	26,0
E.T.F.	5	3,3
ES	21	13,6
L	51	33,7
S	30	19,5
ST2S	1	0,7
STI		
STL		
STG	5	3,3
Total	154	100

M2 : Spécialité Diffusion du Français (TE)		
Séries BAC	Inscrits	%
Autres		
B.PRO		
E.T.E.	3	9,4
E.T.F.	2	6,3
ES	4	12,5
L	18	56,3
S	5	15,6
ST2S		
STI		
STL		
STG		
Total	32	100

M1 : Spécialité Diffusion du Français Cohabilitation France-Vietnam		
Séries BAC	Inscrits	%
Autres		
B.PRO		
E.T.E.	3	100,0
E.T.F.		
ES		
L		
S		
ST2S		
STI		
STL		
STG		
Total	3	100

M2 : Spécialité Diffusion du Français Cohabilitation France-Vietnam		
Séries BAC	Inscrits	%
Autres		
B.PRO		
E.T.E.	3	75,0
E.T.F.		
ES		
L	1	25,0
S		
ST2S		
STI		
STL		
STG		
Total	4	100

Licence Sciences Humaines et Sociales

L1 : Philosophie		
Séries BAC	Inscrits	%
Autres	2	3,9
B.PRO	2	3,9
E.T.E.		
E.T.F.	4	7,7
ES	10	19,2
L	18	34,6
S	9	17,3
ST2S	1	1,9
STI	1	1,9
STL		
STG	5	9,6
Total	52	100

L2 : Philosophie		
Séries BAC	Inscrits	%
Autres	1	11,1
B.PRO		
E.T.E.		
E.T.F.		
ES	1	11,1
L	5	55,6
S	2	22,2
ST2S		
STI		
STL		
STG		
Total	9	100

L3 : Philosophie		
Séries BAC	Inscrits	%
Autres		
B.PRO		
E.T.E.		
E.T.F.		
ES	4	50,0
L	3	37,5
S		
ST2S		
STI		
STL		
STG	1	12,5
Total	8	100

Licence Arts, Lettres, Langues

L1 : LEA Anglais-Allemand		
Séries BAC	Inscrits	%
Autres		
B.PRO	1	1,7
E.T.E.	3	5,2
E.T.F.		
ES	18	31,0
L	14	24,1
S	9	15,5
ST2S		
STI	1	1,7
STL		
STG	12	20,7
Total	58	100

L2 : LEA Anglais-Allemand		
Séries BAC	Inscrits	%
Autres		
B.PRO		
E.T.E.		
E.T.F.		
ES	10	25,0
L	19	47,5
S	9	22,5
ST2S		
STI		
STL		
STG	2	5,0
Total	40	100

L3 : LEA Anglais-Allemand		
Séries BAC	Inscrits	%
Autres		
B.PRO		
E.T.E.	1	4,8
E.T.F.		
ES	6	28,6
L	8	38,1
S	6	28,6
ST2S		
STI		
STL		
STG		
Total	21	100

L1 : LEA Anglais-Espagnol		
Séries BAC	Inscrits	%
Autres		
B.PRO	20	8,0
E.T.E.	8	3,2
E.T.F.		
ES	63	25,2
L	66	26,4
S	20	8,0
ST2S	4	1,6
STI	2	0,8
STL		
STG	67	26,8
Total	250	100

L2 : LEA Anglais-Espagnol		
Séries BAC	Inscrits	%
Autres	1	0,8
B.PRO	1	0,8
E.T.E.	5	3,9
E.T.F.		
ES	43	33,9
L	48	37,8
S	16	12,6
ST2S		
STI		
STL	1	0,8
STG	12	9,5
Total	127	100

L3 : LEA Anglais-Espagnol		
Séries BAC	Inscrits	%
Autres		
B.PRO		
E.T.E.	1	1,3
E.T.F.		
ES	33	42,3
L	24	30,8
S	12	15,4
ST2S		
STI		
STL		
STG	8	10,3
Total	78	100

L3 : LEA Anglais-Allemand (TE)		
Séries BAC	Inscrits	%
Autres		
B.PRO		
E.T.E.	3	37,5
E.T.F.		
ES	1	12,5
L	2	25,0
S	2	25,0
ST2S		
STI		
STL		
STG		
Total	8	100

L3 : LEA Anglais-Espagnol (TE)		
Séries BAC	Inscrits	%
Autres		
B.PRO		
E.T.E.	2	6,3
E.T.F.	3	9,4
ES	6	18,8
L	10	31,3
S	5	15,6
ST2S		
STI		
STL		
STG	6	18,8
Total	32	100

Licence Arts, Lettres, Langues

L1 : Langues, Littératures et civilisations Etrangères : Allemand

Séries BAC	Inscrits	%
Autres		
B.PRO		
E.T.E.		
E.T.F.		
ES	5	27,8
L	8	44,4
S	5	27,8
ST2S		
STI		
STL		
STG		
Total	18	100

L2 : Langues, Littératures et civilisations Etrangères : Allemand

Séries BAC	Inscrits	%
Autres		
B.PRO		
E.T.E.		
E.T.F.		
ES	2	14,3
L	11	78,6
S	1	7,1
ST2S		
STI		
STL		
STG		
Total	14	100

L3 : Langues, Littératures et civilisations Etrangères : Allemand

Séries BAC	Inscrits	%
Autres		
B.PRO		
E.T.E.		
E.T.F.		
ES	1	20,0
L	4	80,0
S		
ST2S		
STI		
STL		
STG		
Total	5	100

L1 : Langues, Littératures et civilisations Etrangères : Anglais


Séries BAC	Inscrits	%
Autres	1	0,3
B.PRO	18	5,8
E.T.E.	51	16,6
E.T.F.		
ES	47	15,3
L	106	34,4
S	40	13,0
ST2S	3	1,0
STI	9	2,9
STL	3	1,0
STG	30	9,7
Total	308	100

L2 : Langues, Littératures et civilisations Etrangères : Anglais

Séries BAC	Inscrits	%
Autres		
B.PRO		
E.T.E.	6	4,8
E.T.F.	1	0,8
ES	29	23,2
L	58	46,4
S	22	17,6
ST2S	1	0,8
STI	1	0,8
STL	1	0,8
STG	6	4,8
Total	125	100

L3 : Langues, Littératures et civilisations Etrangères : Anglais

Séries BAC	Inscrits	%
Autres		
B.PRO		
E.T.E.	3	3,7
E.T.F.	1	1,2
ES	11	13,6
L	51	63,0
S	12	14,8
ST2S		
STI	1	1,2
STL		
STG	2	2,5
Total	81	100



Pour en savoir plus sur l'insertion des diplômés
www.univ-rouen.fr/ove

Licence Arts, Lettres, Langues

L1 : Langues, Littératures et civilisations Etrangères : Espagnol		
Séries BAC	Inscrits	%
Autres		
B.PRO	1	1,3
E.T.E.	1	1,3
E.T.F.		
ES	22	28,2
L	40	51,3
S	4	5,1
ST2S		
STI		
STL		
STG	10	12,8
Total	78	100

L2 : Langues, Littératures et civilisations Etrangères : Espagnol		
Séries BAC	Inscrits	%
Autres		
B.PRO		
E.T.E.	1	3,5
E.T.F.		
ES	8	27,6
L	18	62,1
S	1	3,5
ST2S		
STI		
STL		
STG	1	3,5
Total	29	100

L3 : Langues, Littératures et civilisations Etrangères : Espagnol		
Séries BAC	Inscrits	%
Autres		
B.PRO		
E.T.E.	2	4,2
E.T.F.	1	2,1
ES	12	25,0
L	29	60,4
S	3	6,3
ST2S		
STI		
STL		
STG	1	2,1
Total	48	100

Master Arts, Lettres, Langues

Mention LANGUES, IDEES, SOCIETES

M1 : LIS - Enseignement		
Séries BAC	Inscrits	%
Autres		
B.PRO	1	3,2
E.T.E.	2	6,5
E.T.F.		
ES	8	25,8
L	14	45,2
S	4	12,9
ST2S		
STI	1	3,2
STL		
STG	1	3,2
Total	31	100

M2 : LIS - Enseignement		
Séries BAC	Inscrits	%
Autres		
B.PRO		
E.T.E.		
E.T.F.	1	2,1
ES	13	27,1
L	29	60,4
S	3	6,3
ST2S		
STI		
STL		
STG	2	4,2
Total	48	100

Master Arts, Lettres, Langues

Mention LANGUES, IDEES, SOCIETES

M1 : Spécialité Langues étrangères appliquées au commerce International (dont 35 TE)		
Séries BAC	Inscrits	%
Autres		
B.PRO		
E.T.E.	14	20,0
E.T.F.	0	0,0
ES	22	31,4
L	26	37,1
S	4	5,7
ST2S		
STI		
STL		
STG	4	5,7
Total	70	100

M2 : Spécialité Langues étrangères appliquées au commerce International (dont 27 TE)		
Séries BAC	Inscrits	%
Autres		
B.PRO		
E.T.E.	12	18,2
E.T.F.		
ES	21	31,8
L	18	27,3
S	7	10,6
ST2S	2	3,0
STI		
STL		
STG	6	9,1
Total	66	100

M1 : Spécialité Langues et Aires Culturelles		
Séries BAC	Inscrits	%
Autres		
B.PRO		
E.T.E.	12	24,5
E.T.F.		
ES	5	10,2
L	26	53,1
S	6	12,2
ST2S		
STI		
STL		
STG		
Total	49	100

M2 : Spécialité Langues et Aires Culturelles		
Séries BAC	Inscrits	%
Autres		
B.PRO		
E.T.E.	6	14,6
E.T.F.		
ES	10	24,4
L	22	53,7
S	3	7,3
ST2S		
STI		
STL		
STG		
Total	41	100

Grade Licence	L1	L2	L3	
CUPGE				48
Erasmus				9
Lic LMD Psychologie	642	274	217	
Lic LMD Sciences de l'Education			386	
Lic LMD Sociologie	136	67	62	
	778	341	665	57

Grade Master		
Master 1		
Master IEF CPE		21
MASTER PSYCHOLOGIE DEV		31
MASTER PSYCHOLOGIE PNG		24
MASTER PSYCHOLOGIE TRAV		27
MASTER PSYCHOLOGIE VTP		79
MASTER SC EDUCATION		208
MASTER SOCIOLOGIE		59
	Somme :	449

Grade Master		253	132
Master 2		Professionnelle	Recherche
MASTER IEF CADEF	<i>Conception et Animation de Dispositifs d'Enseignement de Formation</i>	21	
MASTER IEF CPE	<i>Enseignement et Intervention en Milieu Scolaire et Péricolaire</i>	32	
MASTER PSYCHOLOGIE PDHP	<i>Psychologie du Développement : Handicap et Prévention chez l'Enfant</i>	13	
MASTER PSYCHOLOGIE RECH	<i>Recherche en Psychologie</i>		14
MASTER PSYCHOLOGIE TRAV	<i>Travail et Organisation</i>	12	
MASTER PSYCHOLOGIE VTP	<i>Psychologie Clinique et Psychopathologie, Violence, Traumatisme et Prévention</i>	18	
MASTER SC EDUCATION FF	<i>Metiers de la Formation</i>	12	
MASTER SC EDUCATION ICF	<i>Metiers de la Formation</i>	102	
MASTER SC EDUCATION IET	<i>Metiers de la Formation</i>	14	
MASTER SC EDUCATION MARDI	<i>Conceptions et Savoirs sur l'Education</i>		77
MASTER SC EDUCATION MARSE	<i>Conceptions et Savoirs sur l'Education</i>		27
MASTER SC EDUCATION MERSE	<i>Conceptions et Savoirs sur l'Education</i>		8
MASTER SOCIOLOGIE DIE	<i>Organisation et Développement</i>	12	
MASTER SOCIOLOGIE RVS	<i>Changement Institutionnel, Risques et Vulnérabilités Sociales</i>		6
MASTER SOCIOLOGIE TDL	<i>Organisation et Développement</i>	17	

	106
Doctorat Sc Hum et Soc	106

Autres	89
Auditeur Libre	17
DU1 Trav. Famille Réseau	13
DU CODIFAD	19
DU PRE PRO METIERS ENS	9
DU Souffrance Individu	7
DU THERAPIE FAMILIALE 1e	1
DU THERAPIE FAMILIALE 2e	9
DU THERAPIE FAMILIALE 3e	12
HDR SHS	1
Mod Prepa Conc Ens CPE	1

Licence de Psychologie

L1 : Psychologie		
Séries BAC	Inscrits	%
Autres	1	0,2
B.PRO	44	6,9
E.T.E	5	0,8
E.T.F.		
ES	149	23,2
L	180	28,0
S	121	18,9
ST2S	44	6,9
STI	10	1,6
STL	11	1,7
STG	77	12,0
Total	642	100

L2 : Psychologie		
Séries BAC	Inscrits	%
Autres	4	1,5
B.PRO	2	0,7
E.T.E	2	0,7
E.T.F.	1	0,4
ES	82	29,9
L	81	29,6
S	64	23,4
ST2S	12	4,4
STI	1	0,4
STL		
STG	25	9,1
Total	274	100

L3 : Psychologie		
Séries BAC	Inscrits	%
Autres	2	0,9
B.PRO		
E.T.E	11	5,1
E.T.F.	3	1,4
ES	51	23,5
L	66	30,4
S	65	30,0
ST2S	7	3,2
STI		
STL		
STG	12	5,5
Total	217	100



Autre diplôme

Cycle Universitaire Préparatoire aux concours des IEP de province		
Séries BAC	Inscrits	%
Autres		
B.PRO		
E.T.E		
E.T.F.		
ES	26	54,2
L	5	10,4
S	17	35,4
ST2S		
STI		
STL		
STG		
Total	48	100

Master Sciences de l'Homme et de la Société

Mention Psychologie

M1 : Spécialité Psychologie Développement Handicap et prévention		
Séries BAC	Inscrits	%
Autres		
B.PRO		
E.T.E	3	9,7
E.T.F.		
ES	10	32,3
L	5	16,1
S	9	29,0
ST2S	2	6,5
STI		
STL		
STG	2	6,5
Total	31	100

M1 : Spécialité Psychologie Travail et société		
Séries BAC	Inscrits	%
Autres		
B.PRO		
E.T.E	3	11,1
E.T.F.		
ES	9	33,3
L	7	25,9
S	5	18,5
ST2S	2	7,4
STI		
STL		
STG	1	3,7
Total	27	100

M1 : Spécialité Psychologie Violence traumatisme et préventions		
Séries BAC	Inscrits	%
Autres		
B.PRO		
E.T.E	3	3,8
E.T.F.		
ES	22	27,9
L	34	43,0
S	15	19,0
ST2S	2	2,5
STI		
STL		
STG	3	3,8
Total	79	100

M1 : Spécialité Psychologie parcours neurosciences de la cognition		
Séries BAC	Inscrits	%
Autres		
B.PRO		
E.T.E	1	4,2
E.T.F.		
ES	4	16,7
L	8	33,3
S	9	37,5
ST2S		
STI		
STL	2	8,3
STG		
Total	24	100

Pour en savoir plus sur l'insertion des diplômés www.univ-rouen.fr/ove

M2 : Spécialité Psychologie Développement Handicap et prévention (Pro)		
Series BAC	Inscrits	%
Autres	1	7,7
B.PRO		
E.T.E.		
E.T.F.		
ES	4	30,8
L	3	23,1
S	5	38,5
ST2S		
STI		
STL		
STG		
Total	13	100

M2 : Spécialité Travail et organisation (Pro)		
Series BAC	Inscrits	%
Autres		
B.PRO		
E.T.E.	1	8,3
E.T.F.		
ES	7	58,3
L	1	8,3
S	2	16,7
ST2S		
STI		
STL		
STG	1	8,3
Total	12	100

M2 : Spécialité Violence, traumatisme et préventions (Pro)		
Series BAC	Inscrits	%
Autres		
B.PRO		
E.T.E.		
E.T.F.		
ES	3	16,7
L	7	38,9
S	5	27,8
ST2S	1	5,6
STI	1	5,6
STL		
STG	1	5,6
Total	18	100

M2 : Spécialité Recherche en psychologie		
Series BAC	Inscrits	%
Autres		
B.PRO		
E.T.E.	1	7,1
E.T.F.		
ES	2	14,3
L	2	14,3
S	7	50,0
ST2S		
STI		
STL		
STG	2	14,3
Total	14	100

Licence Sciences de l'éducation

Master Sciences de l'Homme et de la Société

L3 : Sciences de l'Education		
Series BAC	Inscrits	%
Autres	2	1,7
B.PRO	3	2,5
E.T.E.	14	11,9
E.T.F.	1	0,9
ES	35	29,7
L	26	22,0
S	13	11,0
ST2S	6	5,1
STI	3	2,5
STL		
STG	15	12,7
Total	118	100

L3 : Sciences de l'Education FOAD		
Series BAC	Inscrits	%
Autres	7	2,6
B.PRO	6	2,2
E.T.E.	14	5,2
E.T.F.	13	4,9
ES	41	15,3
L	70	26,1
S	53	19,8
ST2S	7	2,6
STI	6	2,2
STL	1	0,4
STG	50	18,7
Total	268	100

Mention Sciences de l'Education

M1 : Spécialité Sciences de l'Education FOAD		
Series BAC	Inscrits	%
Autres	1	0,7
B.PRO	1	0,7
E.T.E.	13	8,8
E.T.F.	11	7,4
ES	25	16,9
L	32	21,6
S	33	22,3
ST2S	4	2,7
STI	1	0,7
STL	1	0,7
STG	26	17,6
Total	148	100

M1 : Spécialité Sciences de l'Education		
Series BAC	Inscrits	%
Autres	1	1,7
B.PRO		
E.T.E.	14	23,3
E.T.F.	5	8,3
ES	10	16,7
L	18	30,0
S	7	11,7
ST2S		
STI		
STL	1	1,7
STG	4	6,7
Total	60	100

Mention Sciences de l'Education

M2 : Spécialité formation de formateurs enseignants		
Séries BAC	Inscrits	%
Autres		
B.PRO		
E.T.E.		
E.T.F.	2	16,7
ES	3	25,0
L	1	8,3
S	6	50,0
ST2S		
STI		
STL		
STG		
Total	12	100

M2 : Spécialité Ing. de l'éducation thérapeutique		
Séries BAC	Inscrits	%
Autres	1	7,1
B.PRO		
E.T.E.	1	7,1
E.T.F.	2	14,3
ES	1	7,1
L	2	14,3
S	5	35,7
ST2S	2	14,3
STI		
STL		
STG		
Total	14	100

M2 : Spécialité Conception et Savoirs sur l'Education (Rech) MARSE		
Séries BAC	Inscrits	%
Autres		
B.PRO		
E.T.E.	10	37,0
E.T.F.	2	7,4
ES	2	7,4
L	3	11,1
S	6	22,2
ST2S	1	3,7
STI	2	7,4
STL		
STG	1	3,7
Total	27	100

M2 : Spécialité Conception et Savoirs sur l'Education FOAD (Rech) MARDIF		
Séries BAC	Inscrits	%
Autres	1	1,3
B.PRO		
E.T.E.	29	37,7
E.T.F.	7	9,1
ES	6	7,8
L	11	14,3
S	16	20,8
ST2S	2	2,6
STI	2	2,6
STL		
STG	3	3,9
Total	77	100

M2 : Spécialité Conception et savoirs sur l'éducation (MERSE)		
Séries BAC	Inscrits	%
Autres		
B.PRO		
E.T.E.	6	75,0
E.T.F.		
ES	1	12,5
L		
S		
ST2S	1	12,5
STI		
STL		
STG		
Total	8	100

Master Sciences de l'Homme et de la Société - Enseignement

Mention Intervention Education Formation

M2 : Spécialité ingénierie et conseil en formation		
Séries BAC	Inscrits	%
Autres		
B.PRO	1	6,7
E.T.E.	2	13,3
E.T.F.	1	6,7
ES	3	20,0
L	3	20,0
S	4	26,7
ST2S	1	6,7
STI		
STL		
STG		
Total	15	100

M2 : Spécialité ingénierie et conseil en formation FOAD		
Séries BAC	Inscrits	%
Autres	3	3,5
B.PRO		
E.T.E.	13	14,9
E.T.F.	7	8,1
ES	15	17,2
L	15	17,2
S	21	24,1
ST2S	4	4,6
STI	2	2,3
STL		
STG	7	8,1
Total	87	100

M1 : CPE		
Séries BAC	Inscrits	%
Autres		
B.PRO		
E.T.E.		
E.T.F.	1	4,8
ES	5	23,8
L	7	33,3
S	5	23,8
ST2S		
STI		
STL		
STG	3	14,3
Total	21	100

M2 : CPE		
Séries BAC	Inscrits	%
Autres		
B.PRO		
E.T.E.	1	3,1
E.T.F.	1	3,1
ES	13	40,6
L	10	31,3
S	3	9,4
ST2S		
STI		
STL		
STG	4	12,5
Total	32	100

M2 : Conception Animation Dispositifs Enseignement Formation		
Séries BAC	Inscrits	%
Autres		
B.PRO		
E.T.E.	1	4,8
E.T.F.	1	4,8
ES	7	33,3
L	4	19,1
S	6	28,6
ST2S		
STI		
STL		
STG	2	9,5
Total	21	100

Licence de sociologie

L1 : Sociologie		
Séries BAC	Inscrits	%
Autres		
B.PRO	9	6,6
E.T.E.	4	2,9
E.T.F.	1	0,7
ES	52	38,2
L	23	16,9
S	10	7,4
ST2S	8	5,9
STI	1	0,7
STL		
STG	28	20,6
Total	136	100

L2 : Sociologie		
Séries BAC	Inscrits	%
Autres		
B.PRO		
E.T.E.	1	1,5
E.T.F.	1	1,5
ES	37	55,2
L	12	17,9
S	7	10,5
ST2S	1	1,5
STI	1	1,5
STL		
STG	7	10,5
Total	67	100

L3 : Sociologie		
Séries BAC	Inscrits	%
Autres		
B.PRO		
E.T.E.	5	8,1
E.T.F.	1	1,6
ES	30	48,4
L	13	21,0
S	8	12,9
ST2S		
STI	1	1,6
STL		
STG	4	6,5
Total	62	100

Doctorat ès sciences humaines

Domaine Sciences humaines, sciences sociales

Ecole doctorale Homme, Sociétés, Risques, Territoire ED 68

Inscrits : 173

Doctorants et docteurs, voir page 141

Master Sciences de l'Homme et de la Société

Mention Sociologie

M1 : Spécialité Sociologie		
Séries BAC	Inscrits	%
Autres		
B.PRO	1	1,7
E.T.E.	22	37,3
E.T.F.		
ES	21	35,6
L	9	15,3
S	3	5,1
ST2S		
STI		
STL		
STG	3	5,1
Total	59	100

M2 : Spécialité Organisation et Développement (Pro) - Diagnostic et Intervention		
Séries BAC	Inscrits	%
Autres		
B.PRO	1	8,3
E.T.E.		
E.T.F.	1	8,3
ES	7	58,3
L	2	16,7
S		
ST2S		
STI		
STL		
STG	1	8,3
Total	12	100

M2 : Spécialité Organisation et Développement (Pro) - Territoire et dévelop. local		
Séries BAC	Inscrits	%
Autres	1	5,9
B.PRO		
E.T.E.	5	29,4
E.T.F.		
ES	4	23,5
L	5	29,4
S	2	11,8
ST2S		
STI		
STL		
STG		
Total	17	57

M2 : Spécialité Chang. Institutionnels, Risques et Vulnérabilité Sociale (Rech)		
Séries BAC	Inscrits	%
Autres		
B.PRO		
E.T.E.	1	16,7
E.T.F.		
ES	2	33,3
L	2	33,3
S	1	16,7
ST2S		
STI		
STL		
STG		
Total	6	100

Grade Licence		L1	L2	L3	
Erasmus					5
Lic LMD S.T.A.P.S.		534	226	169	
Lic-Prof Activites Sportives				17	
		534	226	186	5

Grade Master		
Master 1		
MASTER IEF EPS		27
MASTER STAPS		49
	Somme :	76

Grade Master		38	17
Master 2		Professionnelle	Recherche et Professionnelle
MASTER IEF ACC SCO PERI	<i>Enseignement et Intervention en Milieu Scolaire et Periscolaire</i>	8	
MASTER IEF EPS	<i>Enseignement et Intervention en Milieu Scolaire et Periscolaire</i>	30	
MASTER STAPS MASP	<i>Management du Sport</i>		17

	20
DOCT SCIENCES DES APS	20

Autres		29
AUDITEUR LIBRE AUTRE ECO		3
D.U MARKETING MANAGEMT		9
Mod Prepa Conc Ens EPS		5
PREP.A L'AGREGATION EPS		12

Licence Sciences et techniques des activités physiques et sportives

L1 : STAPS		
Séries BAC	Inscrits	%
Autres		
B.PRO	54	10,1
E.T.E.	4	0,8
E.T.F.		
ES	103	19,3
L	14	2,6
S	183	34,3
ST2S	10	1,9
STI	30	5,6
STL	9	1,7
STG	127	23,8
Total	534	100,0

L2 : STAPS		
Séries BAC	Inscrits	%
Autres		
B.PRO	1	0,4
E.T.E.	2	0,9
E.T.F.	2	0,9
ES	57	25,2
L	13	5,8
S	107	47,4
ST2S	6	2,7
STI	9	4,0
STL	2	0,9
STG	27	12,0
Total	226	100,0

L3 : STAPS - Education et Nutrition		
Séries BAC	Inscrits	%
Autres		
B.PRO		
E.T.E.		
E.T.F.		
ES	16	29,6
L	4	7,4
S	28	48,2
ST2S	2	3,7
STI	2	3,7
STL	1	1,9
STG	3	5,6
Total	54	100,0

L3 : STAPS - Management du Sport		
Séries BAC	Inscrits	%
Autres		
B.PRO	1	
E.T.E.	2	
E.T.F.		
ES	20	
L	1	
S	24	
ST2S		
STI	2	
STL	1	
STG	7	
Total	58	0,0

L3 : STAPS - Entraînement Sportif		
Séries BAC	Inscrits	%
Autres		
B.PRO	1	1,8
E.T.E.	5	8,8
E.T.F.		
ES	16	28,1
L		
S	23	40,4
ST2S		
STI	2	3,5
STL	2	3,5
STG	8	14,0
Total	57	100,0

Master Sciences Humaines et Sociales

Doctorat ès sciences des activités physiques et sportives - inscrits : 23

Mention Savoirs et Expertises de l'Activité Sportive

Doctorants et docteurs, voir page 141

M1 : Spécialité Intervention et Expertises dans les activités physiques		
Séries BAC	Inscrits	%
Autres		
B.PRO	1	2,0
E.T.E.	3	6,1
E.T.F.		
ES	16	32,7
L	2	4,1
S	17	34,7
ST2S	1	2,0
STI		
STL		
STG	9	18,4
Total	49	100,0

M2 : Spécialité Sport Marketing et management du sport professionnel		
Séries BAC	Inscrits	%
Autres		
B.PRO		
E.T.E.	1	5,9
E.T.F.	1	5,9
ES	13	76,5
L		
S	2	11,8
ST2S		
STI		
STL		
STG		
Total	17	100,0




Licence Professionnelle Activités sportives		
Séries BAC	Inscrits	%
Autres		
B.PRO	1	5,9
E.T.E.		
E.T.F.		
ES	2	11,8
L	1	5,9
S	5	29,4
ST2S	1	5,9
STI	2	11,8
STL		
STG	5	29,4
Total	17	100,0

Master Intervention, éducation et formation

M1 : Enseigner l'EPS		
Séries BAC	Inscrits	%
Autres		
B.PRO	1	3,7
E.T.E.		
E.T.F.		
ES	15	55,6
L		
S	9	33,3
ST2S		
STI	2	7,4
STL		
STG		
Total	27	100,0

M2 : Enseigner l'EPS		
Séries BAC	Inscrits	%
Autres		
B.PRO		
E.T.E.		
E.T.F.		
ES	10	33,3
L	2	6,7
S	18	60,0
ST2S		
STI		
STL		
STG		
Total	30	100,0

M2 : Accompagnement scolaire, périscolaire		
Séries BAC	Inscrits	%
Autres		
B.PRO	1	12,5
E.T.E.		
E.T.F.		
ES	2	25,0
L	1	12,5
S	3	37,5
ST2S		
STI		
STL		
STG	1	12,5
Total	8	100,0



Pour en savoir plus sur l'insertion des diplômés
www.univ-rouen.fr/ove

UFR Sciences & Techniques

Total des inscriptions principales : 3 133 étudiants

Grade Licence		L1	L2	L3	
CUPGE	Evreux				29
CUPGE CUPGE Mathematiques Physique Sciences de l'Ingenieur	Madrillet				5
D.U.<=BAC Formation Initiale Scientifique	Evreux				16
	Mt St Aignan				116
Lic LMD Chimie	Mt St Aignan	86	75	64	
Lic LMD Electronique, Electrotechnique et Automatique	Madrillet		11	47	
Lic LMD Informatique	Madrillet		47	67	
Lic LMD Mathematiques	Madrillet		29	52	
Lic LMD Mathematiques, Informatique, EEA	Madrillet	145			
Lic LMD Mecanique, Physique, Matériaux	Madrillet	40	51	99	
Lic LMD Sciences de la Vie, de la Terre et de l'Environnement	Evreux	33		13	
	Mt St Aignan	305	227	171	
Lic-Prof Electricite et Electronique	Madrillet			14	
Lic-Prof Industrie Agroalimentaire, Alimentation	Mt St Aignan			20	
	Somme :	609	440	547	166

Grade Master		
Master 1		
MASTER BIOL SANTE BIO CEL		53
MASTER BIOL SANTE ING SAN		27
MASTER BIO SANTE ACEABI		14
MASTER BIO SANTE BIO INFO		10
MASTER BIO SANTE IMAG BIO		14
MASTER CHIMIE		36
MASTER ENS SCI MATHS		20
MASTER ENS SCI PHYS CHIM		11
MASTER ENS SCI SVT		14
MASTER INFORMATIQUE		79
MASTER MATHEMATIQUES		22
MASTER PMSI EPO 1A		23
MASTER PMSI GSI 1A		25
MASTER PMSI IBIOM 1A		7
MASTER PMSI S4M 1A		17
MASTER SC. ENVIRONNEMENT		44
	Somme :	416

Grade Master		290	89	110
Master 2		Professionnelle	Recherche	Recherche et Professionnelle
MASTER BIOLOGIE SANTE ACE	Analyse, Controle et Expertise dans l'Agrochimie et les Bio-Industries	17		
MASTER BIOLOGIE SANTE BIO	Bio-Informatique			22
MASTER BIOLOGIE SANTE BIO	Biologie Cellulaire		39	
MASTER BIOLOGIE SANTE IBI	Imagerie pour la Biologie	7		
MASTER BIOLOGIE SANTE ING	Ingenierie de la Sante / Securite Sanitaire des Bio-Materiaux et de la Production Bio-Industrielle	29		
MASTER CHIMIE ORGANIQUE	Chimie Organique		14	
MASTER CHIMIE PHYSICO MED	Chimie et Physicochimie du Medicament	15		
MASTER CHIMIE POLYMERES	Polymeres et Surfaces ; Structure, Fonction et Environnement			17
MASTER ENS SCI MATHS	Mathematiques	16		
MASTER ENS SCI PHYS CHIM	Physique-Chimie	4		
MASTER ENS SCI SVT	Sciences de la Vie et de la Terre	14		
MASTER INFORMATIQUE	Genie de l'Informatique Logicielle	42		
MASTER INFORMATIQUE	Genie Electrique et Informatique Industrielle	25		
MASTER INFORMATIQUE	Informatique Theorique et Applications		4	
MASTER INFORMATIQUE	Securite des Systemes Informatiques	24		
MASTER INFORMATIQUE	Systemes de Traitement des Informations Multimedia			13
MASTER MATHEMATQUES	Actuariat et Ingenierie Mathematiques en Assurance et Finance	26		
MASTER MATHEMATQUES	Mathematiques Fondamentales et Appliquees		12	
MASTER PMSI DIODE 2A	Energie, Fluides, Optique (EFO)			7
MASTER PMSI EFE 2A	Energie, Fluides, Optique (EFO)		12	
MASTER PMSI GSI 2A	Energie, Fluides, Optique (EFO)	31		
MASTER PMSI IBIOM 2A	Energie, Fluides, Optique (EFO)			6
MASTER PMSI S4M 2A	Materiaux, Mecanique, Mecatronique et Microelectronique	23	8	15
MASTER SC. ENVIRONNEMENT	Environnements, Sols, Eaux, Biodiversite			30
MASTER SC. ENVIRONNEMENT	Securite Des Procedes Industriels Et Maitrise Des Risques	17		

	393
DOCT ELECTRONIQUE, MICRO	15
DOCT EN BIOLOGIE	137
DOCT EN CHIMIE	84
DOCT EN INFORMATIQUE	26
DOCT EN MATHEMATQUES	18
DOCT EN PHYSIQUE	97
DOCTORAT EN GEOLOGIE	15
Doctorat Sc Ingenieur	1

Autres	73
AUDITEUR LIBRE AUT ECOLE	8
DU ASSIST. POLYV. TPE/PME	15
ERASMUS SCIENCES	9
HDR Sciences	22
Mod Prepa Conc Ph-Ch	3
PREPA AGREGATION SVTU	10
PREP. AGREG SCIENC. PHYS.	6

Licence Sciences, Technologie, Santé

L1 : Sc. de la vie, la terre et l'environnement (Mont Saint Aignan)		
Séries BAC	Inscrits	%
Autres	1	0,3
B.PRO	4	1,3
E.T.E.	14	4,6
E.T.F.	1	0,3
ES	7	2,3
L	3	1,0
S	248	81,3
ST2S	8	2,6
STI	3	1,0
STL	12	3,9
STG	4	1,3
Total	305	100

L1 : Sc. de la vie, la terre et l'environnement (Évreux)		
Séries BAC	Inscrits	%
Autres		
B.PRO		
E.T.E.	1	3,0
E.T.F.		
ES		
L		
S	29	87,9
ST2S		
STI		
STL	3	9,1
STG		
Total	33	100

L2 : Sc. de la vie, la terre et l'environnement (Mont Saint Aignan)		
Séries BAC	Inscrits	%
Autres		
B.PRO	1	0,4
E.T.E.	5	2,2
E.T.F.		
ES	4	1,8
L		
S	211	93,0
ST2S	2	0,9
STI		
STL	4	1,8
STG		
Total	227	100

L3 SVTE BIOCHIMIE ET BIOLOGIE MOLECULAIRE		
Séries BAC	Inscrits	%
Autres		
B.PRO		
E.T.E.	4	9,1
E.T.F.		
ES		
L		
S	34	77,3
ST2S		
STI		
STL	6	13,6
STG		
Total	44	100

L3 SVTE BIOLOGIE CELLULAIRE ET PHYSIOLOGIE		
Séries BAC	Inscrits	%
Autres		
B.PRO		
E.T.E.	1	2,3
E.T.F.		
ES		
L		
S	38	86,4
ST2S		
STI		
STL	5	11,4
STG		
Total	44	100

L3 SVTE SCIENCES DE LA VIE ET DE LA TERRE		
Séries BAC	Inscrits	%
Autres		
B.PRO		
E.T.E.		
E.T.F.		
ES		
L		
S	17	100,0
ST2S		
STI		
STL		
STG		
Total	17	100

L3 SVTE ECOLOGIE BIOLOGIE DES ORGANISMES		
Séries BAC	Inscrits	%
Autres	1	1,9
B.PRO		
E.T.E.		
E.T.F.		
ES	1	1,9
L		
S	47	90,4
ST2S	1	1,9
STI		
STL	1	1,9
STG	1	1,9
Total	52	100

L3 SVTE SC. DE LA TERRE ET ENVIRONNEMENT		
Séries BAC	Inscrits	%
Autres		
B.PRO		
E.T.E.	3	21,4
E.T.F.	1	7,1
ES	1	7,1
L		
S	8	57,1
ST2S		
STI		
STL	1	7,1
STG		
Total	14	100

L3 SC. VIE, TERRE ET ENVIRONNEMENT SANTE		
Séries BAC	Inscrits	%
Autres		
B.PRO		
E.T.E.	1	7,7
E.T.F.		
ES		
L		
S	9	69,2
ST2S		
STI		
STL	3	23,1
STG		
Total	13	100

Licence professionnelle industrie agroalimentaire (Mt St Aignan)		
Séries BAC	Inscrits	%
Autres		
B.PRO		
E.T.E.	1	5,0
E.T.F.		
ES		
L		
S	12	60,0
ST2S		
STI		
STL	7	35,0
STG		
Total	20	100

Licence Sciences et techniques FIS (Rouen)		
Séries BAC	Inscrits	%
Autres	1	0,9
B.PRO	8	6,9
E.T.E.	1	0,9
E.T.F.	1	0,9
ES	42	36,2
L	12	10,3
S	5	4,3
ST2S	18	15,5
STI	7	6,0
STL	11	9,5
STG	10	8,6
Total	116	100,0

Licence Sciences et techniques FIS (Évreux)		
Séries BAC	Inscrits	%
Autres	1	6,3
B.PRO	1	6,3
E.T.E.		
E.T.F.		
ES	4	25,0
L	2	12,5
S	2	12,5
ST2S	2	12,5
STI	2	12,5
STL	2	12,5
STG		
Total	16	100,0

Master Sciences, Technologie, Santé

M1 BIOLOGIE SANTE BIOLOGIE CELLULAIRE		
Séries BAC	Inscrits	%
Autres		
B.PRO		
E.T.E.	9	17,0
E.T.F.		
ES		
L		
S	41	77,4
ST2S	1	1,9
STI		
STL	2	3,8
STG		
Total	53	100

M1 BIOLOGIE SANTE ACEABI		
Séries BAC	Inscrits	%
Autres		
B.PRO		
E.T.E.	1	7,1
E.T.F.		
ES		
L		
S	12	85,7
ST2S		
STI		
STL	1	7,1
STG		
Total	14	100


M1 BIOLOGIE SANTE IMAGERIE POUR LA BIOLOGIE		
Séries BAC	Inscrits	%
Autres		
B.PRO		
E.T.E.	4	28,6
E.T.F.		
ES		
L		
S	9	64,3
ST2S		
STI		
STL	1	7,1
STG		
Total	14	100

M1 BIOLOGIE SANTE BIOINFORMATIQUE		
Séries BAC	Inscrits	%
Autres		
B.PRO		
E.T.E.	1	10,0
E.T.F.		
ES		
L		
S	9	90,0
ST2S		
STI		
STL		
STG		
Total	10	100

Master Sciences, Technologie, Santé

M1 BIOLOGIE SANTE INGENIERIE DE LA SANTE		
Séries BAC	Inscrits	%
Autres		
B.PRO		
E.T.E.	9	33,3
E.T.F.		
ES		
L		
S	16	59,3
ST2S		
STI		
STL	2	7,4
STG		
Total	27	100

M2 BIOLOGIE SANTE BIOINFORMATIQUE		
Séries BAC	Inscrits	%
Autres		
B.PRO		
E.T.E.	2	18,2
E.T.F.		
ES		
L		
S	9	81,8
ST2S		
STI		
STL		
STG		
Total	11	100



M2 BIOLOGIE SANTE BIOLOGIE CELLULAIRE		
Séries BAC	Inscrits	%
Autres		
B.PRO		
E.T.E.	7	18,0
E.T.F.		
ES	1	2,6
L		
S	29	74,4
ST2S		
STI		
STL	2	5,1
STG		
Total	39	100

M2 BIOLOGIE SANTE ACEABI		
Séries BAC	Inscrits	%
Autres		
B.PRO		
E.T.E.	2	11,8
E.T.F.		
ES		
L		
S	12	70,6
ST2S		
STI		
STL	3	17,7
STG		
Total	17	100

M2 BIOLOGIE SANTE IMAGERIE POUR LA BIOLOGIE		
Séries BAC	Inscrits	%
Autres		
B.PRO		
E.T.E.	2	28,6
E.T.F.		
ES		
L		
S	5	71,4
ST2S		
STI		
STL		
STG		
Total	7	100

M2 BIOLOGIE SANTE INGENIERIE DE LA SANTE		
Séries BAC	Inscrits	%
Autres		
B.PRO		
E.T.E.	7	24,1
E.T.F.		
ES		
L		
S	16	62,1
ST2S		
STI		
STL	4	13,8
STG		
Total	29	100

M2 BIOLOGIE SANTE BIOINFORMATIQUE bis		
Séries BAC	Inscrits	%
Autres		
B.PRO		
E.T.E.		
E.T.F.		
ES		
L		
S	9	81,8
ST2S	1	9,1
STI		
STL	1	9,1
STG		
Total	11	100

Mention Sciences de l'environnement

M1 SCIENCES DE L'ENVIRONNEMENT ENVIRONNEMENT SEB		
Séries BAC	Inscrits	%
Autres		
B.PRO		
E.T.E.	4	13,3
E.T.F.		
ES	2	6,7
L	3	10,0
S	21	70,0
ST2S		
STI		
STL		
STG		
Total	30	100

M1 SCIENCES ENVIRONNEMENT SECURITE PIMR		
Séries BAC	Inscrits	%
Autres		
B.PRO		
E.T.E.	4	28,6
E.T.F.		
ES		
L		
S	8	57,1
ST2S		
STI		
STL	2	14,3
STG		
Total	14	100

M2 SCIENCES DE L'ENVIRONNEMENT ENVIRONNEMENT SEB		
Séries BAC	Inscrits	%
Autres		
B.PRO		
E.T.E.	2	6,7
E.T.F.		
ES		
L		
S	27	90,0
ST2S		
STI		
STL	1	3,3
STG		
Total	30	100

M2 SCIENCES ENVIRONNEMENT SECURITE PIMR		
Séries BAC	Inscrits	%
Autres		
B.PRO		
E.T.E.	11	64,7
E.T.F.		
ES		
L		
S	5	29,4
ST2S		
STI		
STL	1	5,9
STG		
Total	17	100

Licence Sciences, Technologie, Santé

L1 : Chimie		
Séries BAC	Inscrits	%
Autres		
B.PRO	2	2,3
E.T.E.	7	8,1
E.T.F.		
ES		
L	1	1,2
S	68	79,1
ST2S		
STI		
STL	7	8,1
STG	1	1,2
Total	86	100

L2 : Chimie		
Séries BAC	Inscrits	%
Autres		
B.PRO		
E.T.E.	6	8,0
E.T.F.		
ES	2	2,7
L		
S	60	80,0
ST2S	1	1,3
STI		
STL	6	8,0
STG		
Total	75	100

L3 : Chimie		
Séries BAC	Inscrits	%
Autres		
B.PRO		
E.T.E.	9	14,1
E.T.F.		
ES		
L		
S	49	76,6
ST2S		
STI		
STL	6	9,4
STG		
Total	64	100



Master Sciences, Technologie, Santé

Mention Chimie

M1 : Spécialité Chimie		
Séries BAC	Inscrits	%
Autres		
B.PRO		
E.T.E.	9	25,0
E.T.F.		
ES	1	2,8
L		
S	24	66,7
ST2S		
STI		
STL	2	5,6
STG		
Total	36	100

M2 : Spécialité Chimie Organique		
Séries BAC	Inscrits	%
Autres		
B.PRO		
E.T.E.	1	7,1
E.T.F.		
ES		
L		
S	11	78,6
ST2S		
STI		
STL	2	14,3
STG		
Total	14	100

M2 : Spécialité Polymères et Surfaces : structure et fonction		
Séries BAC	Inscrits	%
Autres		
B.PRO		
E.T.E.	9	52,9
E.T.F.		
ES		
L		
S	7	41,2
ST2S		
STI		
STL	1	5,9
STG		
Total	17	100

M2 : Spécialité Chimie et physico-chimie du médicament		
Séries BAC	Inscrits	%
Autres		
B.PRO		
E.T.E.	4	26,7
E.T.F.		
ES		
L		
S	10	66,7
ST2S		
STI		
STL	1	6,7
STG		
Total	15	100

Licence Sciences, Technologie, Santé

L1 : Tronc commun Maths/Info/EEA Le Madrillet		
Séries BAC	Inscrits	%
Autres		
B.PRO	8	5,5
E.T.E.	16	11,0
E.T.F.		
ES	10	6,9
L	4	2,8
S	92	63,5
ST2S	1	0,7
STI	7	4,8
STL	2	1,4
STG	5	3,5
Total	145	100,0

L2 : Mathématique		
Séries BAC	Inscrits	%
Autres		
B.PRO		
E.T.E.	2	6,9
E.T.F.		
ES	1	3,5
L		
S	24	82,8
ST2S		
STI	1	3,5
STL		
STG	1	3,5
Total	29	100,0

L3 : Mathématique		
Séries BAC	Inscrits	%
Autres		
B.PRO		
E.T.E.	5	9,6
E.T.F.		
ES	2	3,9
L		
S	42	80,8
ST2S		
STI	2	3,9
STL	1	1,9
STG		
Total	52	100,0

Master Sciences, Technologie, Santé

Mention Mathématiques

M1 : Spécialité Mathématiques Fondamentales et Appliquées		
Séries BAC	Inscrits	%
Autres		
B.PRO		
E.T.E.	3	100,0
E.T.F.		
ES		
L		
S		
ST2S		
STI		
STL		
STG		
Total	3	100

M1 : Spécialité Actuariat et Ingénierie Mathématiques en Assurance et Finance		
Séries BAC	Inscrits	%
Autres		
B.PRO		
E.T.E.	10	52,6
E.T.F.		
ES		
L		
S	9	47,4
ST2S		
STI		
STL		
STG		
Total	19	100

M2 : Spécialité Mathématiques Fondamentales et Appliquées		
Séries BAC	Inscrits	%
Autres		
B.PRO		
E.T.E.	3	25,0
E.T.F.		
ES		
L		
S	9	75,0
ST2S		
STI		
STL		
STG		
Total	12	100

M2 : Spécialité Actuariat et Ingénierie Mathématiques en Assurance et Finance		
Séries BAC	Inscrits	%
Autres		
B.PRO		
E.T.E.	16	61,5
E.T.F.		
ES		
L		
S	10	38,5
ST2S		
STI		
STL		
STG		
Total	26	100

Licence Sciences, Technologie, Santé

L2 : Informatique		
Séries BAC	Inscrits	%
Autres		
B.PRO		
E.T.E.	6	12,8
E.T.F.		
ES		
L	1	2,1
S	40	85,1
ST2S		
STI		
STL		
STG		
Total	47	100,0

L3 : Informatique		
Séries BAC	Inscrits	%
Autres		
B.PRO		
E.T.E.	14	20,9
E.T.F.		
ES	2	3,0
L		
S	48	71,6
ST2S		
STI	3	4,5
STL		
STG		
Total	67	100,0



Licence Sciences, Technologie, Santé

L2 : Electronique, Electrotechnique et Automatique		
Séries BAC	Inscrits	%
Autres		
B.PRO		
E.T.E.	6	54,6
E.T.F.		
ES		
L		
S	3	27,3
ST2S		
STI	2	18,2
STL		
STG		
Total	11	100

L3 : Electronique, Electrotechnique et Automatique		
Séries BAC	Inscrits	%
Autres		
B.PRO	1	3,9
E.T.E.	12	46,2
E.T.F.		
ES		
L		
S	6	23,1
ST2S		
STI	7	26,9
STL		
STG		
Total	26	100

L3 : Génie Electrique et Informatique Industrielle		
Séries BAC	Inscrits	%
Autres		
B.PRO	1	4,8
E.T.E.	8	38,1
E.T.F.		
ES		
L		
S	6	28,6
ST2S		
STI	6	28,6
STL		
STG		
Total	21	100

Licence Pro Domotique et Immoique		
Séries BAC	Inscrits	%
Autres		
B.PRO	1	7,1
E.T.E.		
E.T.F.	1	7,1
ES		
L		
S		
ST2S		
STI	11	78,6
STL		
STG	1	7,1
Total	14	100

Master Sciences, Technologie, Santé

Mention Informatique, Génie de l'Information et des Systèmes

M1 GENIE INFORMATIQUE LOGICIELLE		
Séries BAC	Inscrits	%
Autres		
B.PRO		
E.T.E.	10	38,5
E.T.F.		
ES	1	3,9
L		
S	14	53,9
ST2S		
STI	1	3,9
STL		
STG		
Total	26	100

M1 SECURITE SYSTEMES INFORMATIQUES		
Séries BAC	Inscrits	%
Autres		
B.PRO		
E.T.E.	4	33,3
E.T.F.		
ES		
L		
S	8	66,7
ST2S		
STI		
STL		
STG		
Total	12	100

M1 GENIE ELECTRIQUE ET INFO INDUSTRIELLE		
Séries BAC	Inscrits	%
Autres		
B.PRO		
E.T.E.	18	66,7
E.T.F.		
ES		
L		
S	7	25,9
ST2S		
STI	2	7,4
STL		
STG		
Total	27	100

M1 INFORMATIQUE THEORIQUE APPLICATIONS		
Séries BAC	Inscrits	%
Autres		
B.PRO		
E.T.E.	8	80,0
E.T.F.		
ES		
L		
S	2	20,0
ST2S		
STI		
STL		
STG		
Total	10	100

M1 SYST. TRAITEMENT INFO. MULTIMEDIA		
Séries BAC	Inscrits	%
Autres		
B.PRO		
E.T.E.	2	50,0
E.T.F.		
ES		
L		
S	2	50,0
ST2S		
STI		
STL		
STG		
Total	4	100

M2 GENIE INFORMATIQUE LOGICIELLE		
Séries BAC	Inscrits	%
Autres		
B.PRO		
E.T.E.	11	26,2
E.T.F.		
ES		
L		
S	28	66,7
ST2S		
STI	3	7,1
STL		
STG		
Total	42	100

M2 SECURITE SYSTEMES INFORMATIQUES		
Séries BAC	Inscrits	%
Autres		
B.PRO		
E.T.E.	13	54,2
E.T.F.		
ES		
L		
S	10	41,7
ST2S		
STI	1	4,2
STL		
STG		
Total	24	100

M2 GENIE ELECTRIQUE ET INFO INDUSTRIELLE		
Séries BAC	Inscrits	%
Autres		
B.PRO	1	4,0
E.T.E.	14	56,0
E.T.F.		
ES		
L		
S	5	20,0
ST2S		
STI	4	16,0
STL		
STG	1	4,0
Total	25	100

M2 INFORMATIQUE THEORIQUE APPLICATIONS		
Séries BAC	Inscrits	%
Autres		
B.PRO		
E.T.E.	3	75,0
E.T.F.		
ES		
L		
S	1	25,0
ST2S		
STI		
STL		
STG		
Total	4	100

M2 SYSTEMES DE TRAITEMENT DE L'INFORMATION MULTIMEDIA		
Séries BAC	Inscrits	%
Autres		
B.PRO		
E.T.E.	7	53,8
E.T.F.		
ES		
L		
S	5	38,5
ST2S		
STI	1	7,7
STL		
STG		
Total	13	100

Licence Sciences, Technologie, Santé

L1 : MECANIQUE, PHYSIQUE, MATERIAUX		
Séries BAC	Inscrits	%
Autres		
B.PRO		
E.T.E.	10	25,0
E.T.F.		
ES		
L		
S	29	72,5
ST2S		
STI	1	2,5
STL		
STG		
Total	40	100

L2 : MECANIQUE, PHYSIQUE, MATERIAUX		
Séries BAC	Inscrits	%
Autres		
B.PRO	2	3,9
E.T.E.	7	13,7
E.T.F.		
ES		
L		
S	41	80,4
ST2S		
STI	1	2,0
STL		
STG		
Total	51	100

L3 : MPM parcours Matériaux		
Séries BAC	Inscrits	%
Autres		
B.PRO		
E.T.E.	6	27,3
E.T.F.		
ES		
L		
S	13	59,1
ST2S		
STI	3	13,6
STL		
STG		
Total	22	100

L3 : MPM Mécanique		
Séries BAC	Inscrits	%
Autres		
B.PRO		
E.T.E.	8	40,0
E.T.F.		
ES		
L		
S	11	55,0
ST2S		
STI	1	5,0
STL		
STG		
Total	20	100

L3 : MPM Physique		
Séries BAC	Inscrits	%
Autres		
B.PRO		
E.T.E.	6	25,0
E.T.F.		
ES		
L	1	4,2
S	17	70,8
ST2S		
STI		
STL		
STG		
Total	24	100

Licence Sciences, Technologie, Santé

L3 : MPM Génie des systèmes Industriels		
Séries BAC	Inscrits	%
Autres		
B.PRO		
E.T.E.	1	4,0
E.T.F.		
ES		
L		
S	23	92,0
ST2S		
STI	1	4,0
STL		
STG		
Total	25	100

L3 : MPM Ingénieries pour le bio-médical		
Séries BAC	Inscrits	%
Autres		
B.PRO		
E.T.E.		
E.T.F.		
ES		
L		
S	8	100,0
ST2S		
STI		
STL		
STG		
Total	8	100

Master Sciences, Technologie, Santé

Mention Physique, Mécanique, Sciences de l'Ingénieur

M1 : GENIE DES SYSTEMES INDUSTRIELS		
Séries BAC	Inscrits	%
Autres		
B.PRO		
E.T.E.	1	4,0
E.T.F.		
ES		
L		
S	19	76,0
ST2S		
STI	4	16,0
STL	1	4,0
STG		
Total	25	100

M1 : Ecoulements, physique des matériaux, optique		
Séries BAC	Inscrits	%
Autres		
B.PRO		
E.T.E.	9	39,1
E.T.F.		
ES		
L		
S	14	60,9
ST2S		
STI		
STL		
STG		
Total	23	100

M1 : Sciences Matériaux Mécanique Microélectronique		
Séries BAC	Inscrits	%
Autres		
B.PRO		
E.T.E.	8	47,1
E.T.F.		
ES		
L		
S	8	47,1
ST2S		
STI	1	5,9
STL		
STG		
Total	17	100

Mention Physique, Mécanique, Sciences de l'Ingénieur

M1 : Ingénierie Bio-médicale		
Séries BAC	Inscrits	%
Autres		
B.PRO		
E.T.E.	1	14,3
E.T.F.		
ES		
L		
S	6	85,7
ST2S		
STI		
STL		
STG		
Total	7	100

M2 : Spécialité EFO - génie des systèmes Industriels		
Séries BAC	Inscrits	%
Autres		
B.PRO	1	3,2
E.T.E.	1	3,2
E.T.F.		
ES		
L		
S	27	87,1
ST2S		
STI	2	6,5
STL		
STG		
Total	31	100

M2 : Spécialité EFO - Dev. Instruments optiques, détection		
Séries BAC	Inscrits	%
Autres		
B.PRO		
E.T.E.	3	42,9
E.T.F.		
ES		
L		
S	4	57,1
ST2S		
STI		
STL		
STG		
Total	7	100

M2 : Spécialité EFO - énergie, fluides, environnement		
Séries BAC	Inscrits	%
Autres		
B.PRO		
E.T.E.	7	58,3
E.T.F.		
ES		
L		
S	5	41,7
ST2S		
STI		
STL		
STG		
Total	12	100

M2 : Spécialité EFO - Ingénierie pour le Bio-médical		
Séries BAC	Inscrits	%
Autres		
B.PRO		
E.T.E.		
E.T.F.		
ES		
L		
S	6	100,0
ST2S		
STI		
STL		
STG		
Total	6	100

M2 : Spécialité MMMM - mécanique matériaux		
Séries BAC	Inscrits	%
Autres		
B.PRO		
E.T.E.	1	50,0
E.T.F.		
ES		
L		
S	1	50,0
ST2S		
STI		
STL		
STG		
Total	2	100

M2 : Spécialité MMMM - Sciences de la matière - nanosciences		
Séries BAC	Inscrits	%
Autres		
B.PRO		
E.T.E.	3	50,0
E.T.F.		
ES		
L		
S	3	50,0
ST2S		
STI		
STL		
STG		
Total	6	100

M2 : Spécialité MMMM - Ing. du contrôle des Matériaux		
Séries BAC	Inscrits	%
Autres		
B.PRO		
E.T.E.	12	52,2
E.T.F.		
ES		
L		
S	10	43,5
ST2S		
STI	1	4,4
STL		
STG		
Total	23	100

M2 : Spécialité MMMM - Mécatronique, composants et fiabilité		
Séries BAC	Inscrits	%
Autres		
B.PRO		
E.T.E.	6	40,0
E.T.F.		
ES		
L		
S	9	60,0
ST2S		
STI		
STL		
STG		
Total	15	100

Master Sciences, Technologie, Santé

Autres diplômes Sciences, Technologie, Santé

Mention Enseignement, Formation et Culture Scientifiques

M1		
Séries BAC	Inscrits	%
Autres		
B.PRO		
E.T.E.	7	15,6
E.T.F.		
ES		
L		
S	38	84,4
ST2S		
STI		
STL		
STG		
Total	45	100

M2		
Séries BAC	Inscrits	%
Autres		
B.PRO		
E.T.E.	2	5,9
E.T.F.		
ES		
L		
S	32	94,1
ST2S		
STI		
STL		
STG		
Total	34	100

Cycle préparatoire aux concours d'écoles d'ingénieurs 2ème année

Séries BAC	Inscrits	%
Autres		
B.PRO		
E.T.E.	1	20,0
E.T.F.		
ES		
L		
S	4	80,0
ST2S		
STI		
STL		
STG		
Total	5	100

Doctorat ès sciences

CUPGE parc. Biologie, Chimie, Physique, Sciences de la Terre, Veto 1ere année

Séries BAC	Inscrits	%
Autres		
B.PRO		
E.T.E.		
E.T.F.		
ES		
L		
S	20	100,0
ST2S		
STI		
STL		
STG		
Total	20	100

CUPGE parc. Biologie, Chimie, Physique, Sciences de la Terre, Veto 2eme année

Séries BAC	Inscrits	%
Autres		
B.PRO		
E.T.E.		
E.T.F.		
ES		
L		
S	9	100,0
ST2S		
STI		
STL		
STG		
Total	9	100

Domaine Sciences, technologie, santé
Ecole doctorale normande de biologie
intégrative, santé, environnement
ED 497
Inscrits : 161
 Doctorants et docteurs, voir page 141

Domaine Sciences, technologie, santé
Ecole doctorale normande chimie
ED 508
Inscrits : 82
 Doctorants et docteurs, voir page 141

Domaine Sciences, technologie, santé
Ecole doctorale sciences physiques et
mathématiques pour l'ingénieur
ED 351
Inscrits : 152
 Doctorants et docteurs, voir page 141

IUFM

Total des inscriptions principales : 608

iufm	M1	M2
M1 Besoins Educatifs Part	28	
M1 Enseignement Form Evreux	16	
M1 Enseignement Form Le Havre	34	
M1 Enseignement Form MSA	158	
M1 Ens Pro Tech LH	6	
M1 Ens Pro Tech TT	9	
M2 Besoins Educatifs Part		22
M2 Enseignement Form Evr		26
M2 Enseignement Form MSA		174
M2 Ens Pro Tech LH		6
M2 Ens Pro Tech TT		6
Total	251	234

iufm	
C2I NIVEAU 2 Enseignant	48
CLES ANGLAIS ME NIVEAU 2	33
CLES ESPAGNOL ME NIVEAU 2	10
ERASMUS IUFM	2
Mod Prepa Conc EP Le Havre	1
Mod Prepa Conc EP Rouen	29
Total	123

Centre de formation continue

Centre de formation continue	
DAEU A (auditeur libre)	96
DAEU B (auditeur libre)	18
Total	114

UFR Médecine-Pharmacie

Total des inscriptions principales : 4 613 étudiants

Grade Licence		1 328
MMD	Lic-Prof Sante	20
MMD	PACES Premiere Annee Commune des Etudes de Sante	1 308

Grade Master		
Master 1		33
MASTER BIOLOGIE SANTE 1A		33

Master 2		4
MASTER MANAG. QUAL. SOINS		4

Médecine	DFGSM 2eme annee	D.C.E.M. 1ere annee	D.C.E.M. 2eme annee	D.C.E.M. 3eme annee	D.C.E.M. 4eme annee	Total
	231	229	219	215	211	1105

Pharmacie	Pharmacie 2eme annee	Pharmacie 3eme annee	Pharmacie 4eme annee	Pharmacie 5eme annee	Pharmacie 6eme annee	Total
	101	77	97	94	70	439

Sages femmes	SF 1	SF 2	SF 3	SF 4	Total
	29	29	30	21	109

Doctorat	113
DOCT. EN-SCIENCES PHARMA	2
DOCT. EN SC. MEDICALES	3
Docteur en Medecine	48
DOCTEUR EN PHARMACIE	58
HDR Medecine	2

Autres	1 482
AFS	44
AFSA	21
AUD.LIBRE	11
Capacite	31
DESC Med.	88
DESC pharm	1
DES Med.	796
DES Pha.	57
Dip. univ3	420
Erasmus	13

PACES		
Séries BAC	Inscrits	%
Autres	1	0,1
B.PRO	4	0,3
E.T.E.	7	0,5
E.T.F.		
ES	30	2,3
L	7	0,5
S	1221	93,4
ST2S	15	1,2
STI	2	0,2
STL	15	1,2
STG	6	0,5
Total	1308	100

DFGSM2*		
Séries BAC	Inscrits	%
Autres		
B.PRO		
E.T.E.		
E.T.F.		
ES	1	1,0
L		
S	97	99,0
ST2S		
STI		
STL		
STG		
Total	98	100

*Diplôme de Formation Générale en Sciences Médicales 2è année

Licence Pro Santé		
Séries BAC	Inscrits	%
Autres	1	5,0
B.PRO	1	5,0
E.T.E.	1	5,0
E.T.F.		
ES	6	30,0
L	4	20,0
S	1	5,0
ST2S	4	20,0
STI		
STL	1	5,0
STG	1	5,0
Total	20	100

M1 SANTÉ		
Séries BAC	Inscrits	%
Autres		
B.PRO		
E.T.E.	4	1,4
E.T.F.		
ES	3	1,1
L		
S	275	97,2
ST2S		
STI		
STL	1	0,4
STG		
Total	283	100

DCEM 1		
Séries BAC	Inscrits	%
Autres		
B.PRO		
E.T.E.		
E.T.F.		
ES		
L		
S	111	100,0
ST2S		
STI		
STL		
STG		
Total	111	100

DCEM 2		
Séries BAC	Inscrits	%
Autres		
B.PRO		
E.T.E.		
E.T.F.		
ES	1	0,5
L		
S	217	99,1
ST2S	1	0,5
STI		
STL		
STG		
Total	219	100

DCEM 3		
Séries BAC	Inscrits	%
Autres		
B.PRO		
E.T.E.		
E.T.F.		
ES		
L		
S	215	100,0
ST2S		
STI		
STL		
STG		
Total	215	100

DCEM 4		
Séries BAC	Inscrits	%
Autres		
B.PRO		
E.T.E.	2	1,0
E.T.F.		
ES		
L		
S	208	98,6
ST2S		
STI		
STL	1	0,5
STG		
Total	211	100

Master 2 Management des Organisations Sanitaires, Médico-sociales et de la Qualité des Soins		
Séries BAC	Inscrits	%
Autres		
B.PRO		
E.T.E.		
E.T.F.		
ES		
L	1	25,0
S	3	75,0
ST2S		
STI		
STL		
STG		
Total	4	100

Sages-Femmes 1ère année		
Séries BAC	Inscrits	%
Autres		
B.PRO		
E.T.E.		
E.T.F.		
ES	1	3,5
L		
S	28	96,6
ST2S		
STI		
STL		
STG		
Total	29	100

Sages-Femmes 2ème année		
Séries BAC	Inscrits	%
Autres		
B.PRO		
E.T.E.		
E.T.F.		
ES		
L		
S	28	96,6
ST2S		
STI		
STL	1	3,5
STG		
Total	29	100

Sages-Femmes 3ème année		
Séries BAC	Inscrits	%
Autres		
B.PRO		
E.T.E.		
E.T.F.		
ES	1	3,3
L		
S	29	96,7
ST2S		
STI		
STL		
STG		
Total	30	100

Sages-Femmes 4ème année		
Séries BAC	Inscrits	%
Autres		
B.PRO		
E.T.E.		
E.T.F.		
ES		
L		
S	21	100,0
ST2S		
STI		
STL		
STG		
Total	21	100

DFGSP2*		
Séries BAC	Inscrits	%
Autres		
B.PRO		
E.T.E.	1	1,0
E.T.F.		
ES		
L		
S	96	95,1
ST2S		
STI		
STL	4	4,0
STG		
Total	101	100

Pharma 3ème année		
Séries BAC	Inscrits	%
Autres		
B.PRO		
E.T.E.		
E.T.F.		
ES		
L		
S	54	100,0
ST2S		
STI		
STL		
STG		
Total	54	100

Pharma 4ème année		
Séries BAC	Inscrits	%
Autres		
B.PRO		
E.T.E.	1	1,0
E.T.F.		
ES	1	1,0
L	2	2,1
S	93	95,9
ST2S		
STI		
STL		
STG		
Total	97	100

Pharma 5ème année		
Séries BAC	Inscrits	%
Autres		
B.PRO		
E.T.E.	3	3,2
E.T.F.		
ES		
L		
S	91	96,8
ST2S		
STI		
STL		
STG		
Total	94	100

Pharma 6ème année		
Séries BAC	Inscrits	%
Autres		
B.PRO		
E.T.E.		
E.T.F.		
ES		
L	1	1,4
S	69	98,6
ST2S		
STI		
STL		
STG		
Total	70	100

*Diplôme de Formation Générale en Sciences Pharmaceutiques 2è année

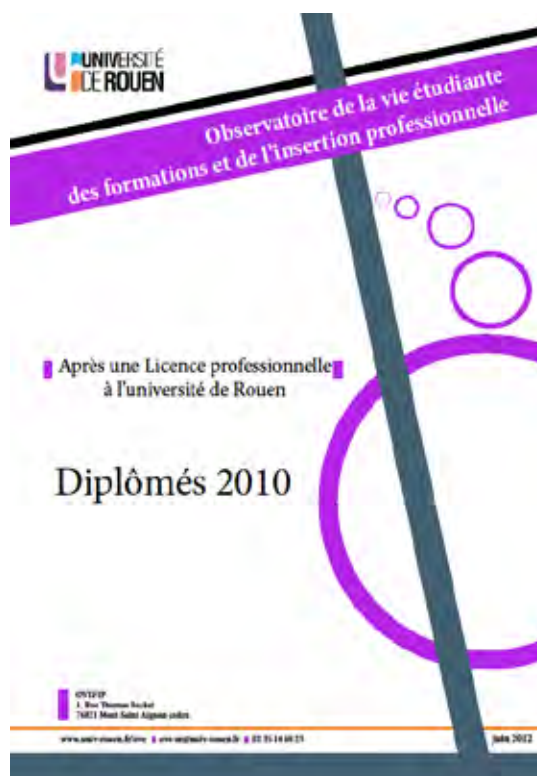
De Thèse d'exercice		
Séries BAC	Inscrits	%
Autres		
B.PRO		
E.T.E.	1	2,1
E.T.F.		
ES		
L		
S	45	93,8
ST2S	1	2,1
STI		
STL	1	2,1
STG		
Total	48	100

IUT DE ROUEN

	01	02
DUT	897	649
DUT Carrieres Juridiques	149	118
DUT Chimie	128	102
DUT G. CHIM. G. PROCEDES	57	26
DUT GEII	113	76
DUT GTE	78	47
DUT Mesures Physiques	110	72
DUT Reseaux Telecommucati	54	53
DUT SERV. RESEAUX COMMUNI	78	54
DUT TECHNIQUES DE COMMERC	130	101

Total des inscriptions principales : 1 796 étudiants

Grade Licence	250
Lic-Prof Activites et Techniques de Communication	24
Lic-Prof Activites Juridiques	30
Lic-Prof Assurance, Banque, Finance	24
Lic-Prof Batiment et Construction	16
Lic-Prof Commerce	57
Lic-Prof Electricite et Electronique	16
Lic-Prof Gestion de la Production Industrielle	10
Lic-Prof Industries Chimiques et Pharmaceutiques	44
Lic-Prof Reseaux et Telecommunication	29



DUT Chimie

1ère année		
Séries BAC	Inscrits	%
Autres		
B.PRO		
E.T.E.		
E.T.F.		
ES		
L		
S	68	78,0
ST2S		
STI		
STL	62	75,0
STG		
Total	128	100

2ème année		
Séries BAC	Inscrits	%
Autres		
B.PRO		
E.T.E.		
E.T.F.		
ES		
L		
S	76	73,8
ST2S		
STI		
STL	29	28,2
STG		
Total	102	100

DUT Carrières juridiques

1ère année		
Séries BAC	Inscrits	%
Autres		
B.PRO		
E.T.E.		
E.T.F.		
ES	94	63,7
L	52	35,4
S	12	8,1
ST2S		
STI		
STL		
STG	27	18,1
Total	148	100

2ème année		
Séries BAC	Inscrits	%
Autres		
B.PRO		
E.T.E.		
E.T.F.		
ES	86	47,8
L	18	9,8
S	2	1,1
ST2S		
STI		
STL		
STG	45	24,7
Total	111	100

DUT Techniques de commercialisation

1ère année		
Séries BAC	Inscrits	%
Autres		
B.PRO		
E.T.E.		
E.T.F.		
ES	74	60,9
L	7	5,8
S	24	19,5
ST2S		
STI		
STL		
STG	25	20,2
Total	130	100

DUT Génie chimique - génie des procédés

1ère année		
Séries BAC	Inscrits	%
Autres		
B.PRO	2	3,5
E.T.E.	7	12,3
E.T.F.		
ES		
L		
S	30	52,6
ST2S		
STI	1	1,8
STL	17	29,8
STG		
Total	57	100

2ème année		
Séries BAC	Inscrits	%
Autres		
B.PRO		
E.T.E.	1	3,9
E.T.F.		
ES		
L		
S	17	65,4
ST2S		
STI		
STL	8	30,8
STG		
Total	26	100

DUT Génie électrique et informatique industrielle

1ère année		
Séries BAC	Inscrits	%
Autres		
B.PRO		
E.T.E.	19	16,8
E.T.F.		
ES		
L		
S	41	36,3
ST2S		
STI	52	46,0
STL		
STG	1	0,9
Total	113	100

2ème année		
Séries BAC	Inscrits	%
Autres		
B.PRO		
E.T.E.	15	19,7
E.T.F.		
ES		
L	1	1,3
S	30	39,5
ST2S		
STI	30	39,5
STL		
STG		
Total	76	100

2ème année		
Séries BAC	Inscrits	%
Autres		
B.PRO		
E.T.E.		
E.T.F.		
ES	70	69,3
L	1	1,0
S	14	13,9
ST2S		
STI	1	1,0
STL		
STG	15	14,9
Total	101	100

DUT Réseaux et télécommunications


1ère année		
Series BAC	Inscrits	%
Autres	1	1,9
B.PRO	6	11,1
E.T.E.	7	13,0
E.T.F.		
ES		
L		
S	16	29,6
ST2S		
STI	23	42,6
STL		
STG	1	1,9
Total	54	100

2ème année		
Series BAC	Inscrits	%
Autres	1	1,9
B.PRO	3	5,7
E.T.E.	12	22,6
E.T.F.		
ES		
L		
S	11	20,8
ST2S		
STI	26	49,1
STL		
STG		
Total	53	100

DUT Génie thermique et énergie

1ère année		
Series BAC	Inscrits	%
Autres		
B.PRO		
E.T.E.		
E.T.F.		
ES		
L		
S	51	65,4
ST2S		
STI	26	33,3
STL	1	1,3
STG		
Total	78	100

2ème année		
Series BAC	Inscrits	%
Autres		
B.PRO		
E.T.E.		
E.T.F.		
ES		
L		
S	41	87,2
ST2S		
STI	5	10,6
STL	1	2,1
STG		
Total	47	100



Licences professionnelles

DUT Mesures physiques

1ère année		
Series BAC	Inscrits	%
Autres	1	0,9
B.PRO		
E.T.E.		
E.T.F.		
ES	1	0,9
L		
S	101	91,8
ST2S		
STI	7	6,4
STL		
STG		
Total	110	100

2ème année		
Series BAC	Inscrits	%
Autres		
B.PRO		
E.T.E.		
E.T.F.		
ES		
L		
S	70	97,2
ST2S		
STI	2	2,8
STL		
STG		
Total	72	100

DUT Services et réseaux de communication

1ère année		
Series BAC	Inscrits	%
Autres		
B.PRO		
E.T.E.		
E.T.F.		
ES	15	19,2
L	9	11,5
S	30	38,5
ST2S	1	1,3
STI	9	11,5
STL		
STG	14	18,0
Total	78	100

2ème année		
Series BAC	Inscrits	%
Autres		
B.PRO		
E.T.E.		
E.T.F.		
ES	22	40,7
L	7	13,0
S	14	25,9
ST2S		
STI	4	7,4
STL		
STG	7	13,0
Total	54	100

Performances Energétiques des Batiments

Series BAC	Inscrits	%
Autres		
B.PRO	1	6,3
E.T.E.		
E.T.F.		
ES		
L		
S	10	62,5
ST2S		
STI	5	31,3
STL		
STG		
Total	16	100

Licences professionnelles

LP - Distribution - Commercial et Gestion de Rayon		
Séries BAC	Inscrits	%
Autres		
B.PRO	2	9,1
E.T.E.		
E.T.F.		
ES	6	27,3
L		
S	6	27,3
ST2S		
STI		
STL		
STG	7	30,9
Total	22	100

Brevet de Technicien Commercial		
Séries BAC	Inscrits	%
Autres	1	5,9
B.PRO	2	11,8
E.T.E.		
E.T.F.		
ES	4	23,5
L	1	5,9
S	1	5,9
ST2S		
STI		
STL		
STG	5	29,3
Total	17	100

Animateur Sécurité Santé		
Séries BAC	Inscrits	%
Autres		
B.PRO		
E.T.E.		
E.T.F.		
ES		
L		
S	8	80,0
ST2S		
STI	2	20,0
STL	2	20,0
STG		
Total	10	100

Esthétique et Coiffure Spécial		
Séries BAC	Inscrits	%
Autres		
B.PRO	1	6,3
E.T.E.		
E.T.F.		
ES		
L		
S	12	72,7
ST2S		
STI	3	18,2
STL		
STG		
Total	16	100

Développement Produits		
Séries BAC	Inscrits	%
Autres		
B.PRO		
E.T.E.	1	2,3
E.T.F.		
ES		
L		
S	35	79,6
ST2S		
STI		
STL	8	18,2
STG		
Total	44	100

Commercialisation des Services Bancaires et Financiers		
Séries BAC	Inscrits	%
Autres		
B.PRO		
E.T.E.		
E.T.F.		
ES	13	54,2
L	1	4,2
S	4	16,7
ST2S		
STI		
STL		
STG	6	25,0
Total	24	100

Technico commercial		
Séries BAC	Inscrits	%
Autres		
B.PRO	4	22,2
E.T.E.		
E.T.F.		
ES		
L	1	5,6
S	4	22,2
ST2S		
STI	8	44,4
STL	1	5,6
STG		
Total	18	100

Droit de l'Immobilier		
Séries BAC	Inscrits	%
Autres		
B.PRO	1	3,3
E.T.E.		
E.T.F.		
ES	15	50,0
L	2	6,7
S	7	23,3
ST2S		
STI	1	3,3
STL		
STG	4	13,3
Total	30	100

Multimédia		
Séries BAC	Inscrits	%
Autres		
B.PRO		
E.T.E.		
E.T.F.	1	4,2
ES	6	25,0
L	5	20,8
S	7	29,2
ST2S		
STI	2	8,3
STL		
STG	3	12,5
Total	24	100

Administration et Sécurité des Réseaux		
Séries BAC	Inscrits	%
Autres	1	3,4
B.PRO	1	3,4
E.T.E.	3	10,3
E.T.F.		
ES	1	3,5
L	1	3,5
S	12	41,4
ST2S		
STI	5	17,2
STL		
STG	5	17,2
Total	29	100

IUT D' EVREUX

Total des inscriptions principales : 824 étudiants

	01	02
DUT	384	313
DUT Carrieres Sociales	23	22
DUT GEA	106	79
DUT Genie Biologique	108	98
DUT Genie Condi Emballage	26	39
DUT Mesures Physiques	53	24
DUT Techniques Commercial	68	51

	102
Lic-Prof Commerce	18
Lic-Prof Gestion de la Production Industrielle	40
Lic-Prof Hotellerie et Tourisme	23
Lic-Prof Production Industrielle	21

	25
AUDITEUR LIBRE	2
Classe Passerelle	23
Somme :	25



DUT Génie biologique

1ère année		
Séries BAC	Inscrits	%
Autres		
B.PRO		
E.T.E.	1	0,9
E.T.F.		
ES	2	1,9
L		
S	84	77,8
ST2S	5	4,6
STI		
STL	16	14,8
STG		
Total	108	100

Option IAB

2ème année		
Séries BAC	Inscrits	%
Autres		
B.PRO		
E.T.E.		
E.T.F.		
ES		
L		
S	39	90,7
ST2S	1	2,3
STI		
STL	3	7,0
STG		
Total	43	100

Option diététique

2ème année		
Séries BAC	Inscrits	%
Autres		
B.PRO		
E.T.E.		
E.T.F.		
ES	1	3,3
L		
S	26	86,7
ST2S	1	3,3
STI		
STL	2	6,7
STG		
Total	30	100

Option Analyses Biologiques et Biochimiques

2ème année		
Séries BAC	Inscrits	%
Autres		
B.PRO		
E.T.E.		
E.T.F.		
ES	1	3,3
L		
S	26	86,7
ST2S	1	3,3
STI		
STL	2	6,7
STG		
Total	30	100

**DUT Gestion des entreprises et des administrations**

1ère année (+Alternance)		
Séries BAC	Inscrits	%
Autres		
B.PRO	2	2,0
E.T.E.	2	2,0
E.T.F.		
ES	47	47,5
L	1	1,0
S	13	13,1
ST2S		
STI		
STL		
STG	34	34,3
Total	99	100

Option PMO

2ème année		
Séries BAC	Inscrits	%
Autres		
B.PRO		
E.T.E.		
E.T.F.		
ES	18	75,0
L		
S	2	8,3
ST2S	1	4,2
STI		
STL		
STG	3	12,5
Total	24	100

Option Finances compta (+alt)

2ème année		
Séries BAC	Inscrits	%
Autres		
B.PRO		
E.T.E.		
E.T.F.		
ES	15	0,6
L		
S	5	0,2
ST2S		
STI		
STL		
STG	7	0,3
Total	27	1

Otion GRH (+ Alt.)

2ème année		
Séries BAC	Inscrits	%
Autres		
B.PRO	4	16,0
E.T.E.		
E.T.F.		
ES	9	36,0
L	1	4,0
S	1	4,0
ST2S		
STI		
STL		
STG	10	40,0
Total	25	100

Année spéciale

2ème année		
Séries BAC	Inscrits	%
Autres		
B.PRO	1	10,0
E.T.E.	1	10,0
E.T.F.		
ES	1	10,0
L	2	20,0
S	3	30,0
ST2S		
STI	1	10,0
STL		
STG	1	10,0
Total	10	100

DUT Génie du conditionnement et de l'emballage

1ère année		
Séries BAC	Inscrits	%
Autres		
B.PRO	2	7,7
E.T.E.	1	3,9
E.T.F.		
ES	4	15,4
L		
S	15	57,7
ST2S		
STI	1	3,9
STL	3	11,5
STG		
Total	26	100

2ème année		
Séries BAC	Inscrits	%
Autres		
B.PRO	1	2,6
E.T.E.		
E.T.F.		
ES	3	7,7
L	2	5,1
S	17	43,6
ST2S		
STI	9	23,1
STL	6	15,4
STG	1	2,6
Total	39	100

DUT Mesures physiques

1ère année		
Séries BAC	Inscrits	%
Autres		
B.PRO		
E.T.E.	2	3,8
E.T.F.		
ES		
L		
S	40	75,5
ST2S		
STI	10	18,9
STL	1	1,9
STG		
Total	53	100

2ème année		
Séries BAC	Inscrits	%
Autres		
B.PRO		
E.T.E.	1	4,2
E.T.F.		
ES		
L		
S	21	87,5
ST2S		
STI	2	8,3
STL		
STG		
Total	24	100

DUT Carrières sociales

1ère année		
Séries BAC	Inscrits	%
Autres		
B.PRO		
E.T.E.		
E.T.F.	1	4,4
ES	6	26,1
L	8	34,8
S	1	4,4
ST2S	4	17,4
STI		
STL		
STG	3	13,0
Total	23	100

2ème année		
Séries BAC	Inscrits	%
Autres	1	4,6
B.PRO		
E.T.E.		
E.T.F.		
ES	10	45,5
L	5	22,7
S		
ST2S	3	13,6
STI		
STL	1	4,6
STG	2	9,1
Total	22	100

DUT Techniques de commercialisation

1ère année		
Séries BAC	Inscrits	%
Autres		
B.PRO		
E.T.E.	1	1,5
E.T.F.	1	1,5
ES	21	30,9
L		
S	14	20,6
ST2S		
STI	1	1,5
STL		
STG	30	44,1
Total	68	100

2ème année		
Séries BAC	Inscrits	%
Autres		
B.PRO		
E.T.E.		
E.T.F.		
ES	26	51,0
L	3	5,9
S	1	2,0
ST2S		
STI		
STL		
STG	21	41,2
Total	51	100

**Licences professionnelles**

Gestion de la production industrielle - Métrologie		
Séries BAC	Inscrits	%
Autres		
B.PRO	1	9,1
E.T.E.		
E.T.F.		
ES		
L		
S	5	45,5
ST2S		
STI	4	36,4
STL	1	9,1
STG		
Total	11	100

Gestion de la production industrielle Animateur qualité		
Séries BAC	Inscrits	%
Autres		
B.PRO	2	6,9
E.T.E.	1	3,5
E.T.F.	1	3,5
ES	2	6,9
L	1	3,5
S	11	37,9
ST2S	1	3,5
STI	2	6,9
STL	7	24,1
STG	1	3,5
Total	29	100

Management des Entreprises de l'Hotellerie et de la Restauration		
Séries BAC	Inscrits	%
Autres		
B.PRO		
E.T.E.		
E.T.F.		
ES	7	30,4
L	3	13,0
S		
ST2S		
STI		
STL		
STG	13	56,5
Total	23	100

Adaptation des Emballages et Design Industriel		
Séries BAC	Inscrits	%
Autres		
B.PRO		
E.T.E.		
E.T.F.		
ES	4	19,1
L		
S	6	28,6
ST2S		
STI	9	42,9
STL		
STG	2	9,5
Total	21	100

Marketing Direct Multicanal		
Séries BAC	Inscrits	%
Autres		
B.PRO	2	11,1
E.T.E.		
E.T.F.		
ES	5	27,8
L	1	5,6
S	1	5,6
ST2S		
STI		
STL		
STG	9	50,0
Total	18	100

Effectifs

Effectifs

UFR Droit, sciences économiques et gestion

CERTIFICAT DE CAPACITE EN DROIT 1ERE ANNEE	50
CERTIFICAT DE CAPACITE EN DROIT 2EME ANNEE	8
DU Expertise de Justice	32
DU RELATIONS ECONOMIQUES INTERNATIONALES	6
PREPARATION A L'ECOLE NATIONALE DE LA MAGISTRATURE	6
PREPARATION CRFPA	125
DIPLOME SUPERIEUR DE NOTARIAT	133
ERASMUS	45
HABILITATION A DIRIGER DES RECHERCHES EN DROIT	
HABILITATION A DIRIGER DES RECHERCHES EN SCIENCES ÉCONOMIQUES	

IPAG

DU PREPARATIO AUX CONCOURS DE LA FONCTION PUBLIQUE CAT.B	16
DU PREPARATIO AUX CONCOURS DE LA FONCTION PUBLIQUE CAT.C	9

IAE

-

UFR Lettres et sciences humaines

DIPLOME D'ACCES AUX ETUDES UNIVERSITAIRES OPTION A	96
D.U. D'ETUDES ITALIENNES (2ans)	1
D.U. D'ÉTUDES PORTUGAISES ET BRÉSILIENNES (1ère et 2ème année)	3
D.U. FRANCAIS LANGUE ETRANGERE	12
D.U. LANGUE DES SIGNES FRANCAISE T.E.	32
D.U. FRANCAIS LANGUE ETRANGERE TELE-ENSEIGNEMENT	59
DIPLOME D'UNIVERSITE APPROFONDI DE LANGUE FRANCAISE (tous niveaux)	98
D.U. CERTIFICAT D'APTITUDE PROF A L'ENSEIGNEMENT DU F.L.E.	139
D.U. LANGUES ET CIVILISATIONS ASIATIQUES (tous niveaux)	6
PREPARATION AGREGATION ALLEMAND	-
PREPARATION AGREGATION ANGLAIS	6
PREPARATION AGREGATION ESPAGNOL	3
PREPARATION AGREGATION GEOGRAPHIE	-
PREPARATION AGREGATION HISTOIRE	5
PREPARATION AGREGATION LETTRES CLASSIQUES	-
PREPARATION AGREGATION DE LETTRES MODERNES	3
PREPARATION AGREGATION PHILOSOPHIE	-
STAGIAIRES AMERICAINS	12
ERASMUS	111
HABILITATION A DIRIGER DES RECHERCHES EN LETTRES	4

UFR Médecine-pharmacie

-

UFR Sciences de l'homme et de la société

DU RVF : TRAVAIL AVEC LES FAMILLES ET TRAVAIL EN RESEAU	13
D.U SOUFFRANCE INDIVIDUELLE, PSYCHOPATHOLOGIE ET LIEN SOCIAL	7
DU RVF : THERAPIE FAMILIALE ET TRAVAIL SOCIAL SYSTEMIQUE 1e année	1
DU RVF : THERAPIE FAMILIALE ET TRAVAIL SOCIAL SYSTEMIQUE 2e année	9
DU RVF : THERAPIE FAMILIALE ET TRAVAIL SOCIAL SYSTEMIQUE 3e année	12
DU CODIFAD	19
DU PRE PROFESSIONNALISATION AUX METIERS DE L'ENSEIGNEMENT	9
HABILITATION A DIRIGER DES RECHERCHES EN SCIENCES HUMAINES	1
ERASMUS	9

IUT Rouen

DU ETUDES TECHNOLOGIQUES INTERNATIONALES	-
--	---

IUT Évreux

CLASSE PASSERELLE	23
-------------------	----

IUFM

Master Enseignement et Formation spé. Besoins Educatifs Particuliers 1e année	28
Master Enseignement et Formation spé. Besoins Educatifs Particuliers 2e année	22
Master Enseignement et Formation Professionnels et Technologiques 1e année	15
Master Enseignement et Formation Professionnels et Technologiques 2e année	12
Master Enseignement et Formation spé. Enseignement primaire 1e année	208
Master Enseignement et Formation spé. Enseignement primaire 2e année	200

UFR Sciences et techniques

DIPLOME D'ACCES AUX ETUDES UNIVERSITAIRES OPTION B	18
DESTU TECHNICIEN MICRO-INFORMATIQUE ET RESEAUX	-
DU ASSISTANT POLYVALENT TPE / PME	15
DU FORMATEUR EN INFORMATIQUE : OPTION BUREAUTIQUE	-
PREPARATION A L'AGREGATION DE MATHÉMATIQUES	-
PREPARATION AGREGATION DE SCIENCES PHYSIQUES OPTION PHYSIQUE	6
PREPARATION AGREGATION DE SCIENCES DE L'ENVIRONNEMENT	10
HABILITATION A DIRIGER DES RECHERCHES EN SCIENCES	22
ERASMUS	9

UFR Sciences du sport

D.U MARKETING ET MANAGEMENT DU SPORT PROFESSIONNEL	9
PREPARATION A L'AGREGATION D'EDUCATION PHYSIQUE ET SPORTIVE	12
ERASMUS	5

SYNTHÈSE GÉNÉRALE DES INSCRITS 2011-2012 A L'UNIVERSITÉ DE ROUEN

INSCRIPTIONS PRINCIPALES ET INSCRIPTIONS COMPLÉMENTAIRES TOUS DIPLÔMES - OBSERVÉS au 30 JUIN 2012

UFR	L		M		D		TOTAL UFR		Évolution 2010-11/2011-12
	Principales	Complém.	Principales	Complém.	Principales	Complém.	Principales	Complém.	
Droit, Eco. Gestion	3302	242	976	73	119		4397	315	2,0%
I.A.E.	112	1	286	1			398	2	-24,1%
I.P.A.G.	82	5					82	5	-28,0%
IUFM			517	4			517	4	-23,2%
Lettres et Sc. Humaines	3574	260	1121	23	233		4928	283	-1,2%
Médecine	1529	149	1063	322	1434	511	4026	982	-3,8%
Pharmacie	101		151	23	307	82	559	105	5,5%
Sc. Homme Société	1883	66	863	9	107		2853	75	2,9%
Sciences & techniques	1804	233	925	7	415	1	3144	241	3,1%
Sciences du Sport	951	97	157	7	20		1128	104	12,2%
IUT Rouen	1796	36					1796	36	3,9%
IUT Evreux	822	3					822	3	9,1%
TOTAL	15956	1092	6059	469	2635	594	24650	2155	0,5%

24 650 INSCRIPTIONS PRINCIPALES EN 2011-2012 A L'UNIVERSITÉ DE ROUEN, soit une hausse de 0,5%

TROISIÈME PARTIE

LES RÉSULTATS AUX EXAMENS

LES RESULTATS AUX EXAMENS MAI - JUIN 2012

Les pages suivantes concernent l'ensemble des résultats aux examens de toutes les filières, par domaine, par UFR, par grades et par année. A l'exception du Doctorat, nous avons retenu comme critère d'étude la nature du bac d'origine - ou son équivalent.

Tous les étudiants inscrits sont comptabilisés, inscriptions principales et complémentaires

DÉFINITIONS

La méthode employée ici est systématisée pour chaque formation étudiée:

- **I** = inscrits - **P** = présents - **R** = reçus - **Rp** = reçus partiels - **A** = absents

- **R/I** = reçus sur inscrits; donne le taux de réussite en fonction du nombre d'inscrits, un taux faible est à mettre en relation avec les effectifs présents ou absents.

- **R/P** = reçus sur présents; donne le taux de réussite en fonction des étudiants qui se sont présentés le jour de l'examen (cet indicateur est sensiblement supérieur au précédent puisque l'on a soustrait les absents)

- **Rp/P** = reçus partiels sur présents : ce sont les étudiants auxquels il manque un et un seul semestre dans leur parcours.

- **A/I** = absents sur inscrits; donne le taux d'absentéisme (à observer par séries de Baccalauréat)

Les résultats sont donnés par séries de Baccalauréat. Eu égard à la réussite en fonction des séries de Baccalauréat, seul le cap de la 1^e année est significatif. En effet, une fois en 2^e année, les différences s'estompent, les résultats sont globalement beaucoup plus homogènes. On peut noter quelques tendances lourdes concernant l'après L1 : l'absentéisme diminue nettement et le rapport reçus/inscrits se rapproche de celui des reçus/présents.

Pour l'année universitaire 2011-2012, la réussite en L1 (hors SEAD) s'établit à 67%, taux supérieur de 5 pts à celui constaté l'année précédente.

Le taux d'absentéisme reste fort et comparable à celui constaté en 2010-2011 (44%). Ce taux indique la défaillance des étudiants : leur absence, ne serait-ce qu'à une épreuve, entraîne dans Apogée la défaillance à l'année.

APOGÉE 2012 %	DROIT	LSH	SHS	SC. & T.	STAPS	TOTAL
Reçus/Inscrits	28	39	40	40	47	37
Reçus/Présents	49	79	71	64	82	67
Absents/Inscrits	43	51	43	38	40	44

Par ailleurs, depuis 2008-2009, il existe un indicateur « **PREXAM** » de **présence aux examens**. Cet indicateur recense les étudiants ayant été présents au moins à une épreuve lors des sessions d'examen et ayant obtenu une note supérieure à zéro. Cet indicateur ne peut servir pour calculer la réussite aux examens puisque seuls les étudiants ayant passé **toutes** les épreuves seront comptabilisés pour le calcul de la réussite.

%	DROIT	LSH	SHS	SC. & T.	STAPS	TOTAL
L1 PREXAM 2012	85	70	87	88	91	82%
Rappel 2011	84	69	87	82	84	80%

Les années supérieures (L2 et L3, Master 1 et Master 2) restent conformes aux constats effectués antérieurement.

N.B.: il faudra toujours se reporter aux effectifs, qui en trop petit nombre, rendent les pourcentages non significatifs.

Abréviations utilisées dans la partie « RÉSULTATS »

- D.A.E.U. : Diplôme d'Accès aux Etudes Universitaires
- E.T.F. : Equivalences de titres français - E.T.E. : Equivalences de titres étrangers
- Autres, Divers : Equivalences françaises et anciennes séries du bac, Promotion sociale...
- C.F.C. : Centre de formation continue

U.F.R. DE DROIT, SCIENCES ÉCO. ET GESTION / I.P.A.G. / I.A.E.

- A.E.S. : Administration économique et sociale

U.F.R. DES LETTRES ET SCIENCES HUMAINES

- F.L.E. : Français langue étrangère
- T. E. : Télé-enseignement
- L.S.F. : Langue des signes française
- F.L.M. : Français langue maternelle
- LEA : Langues étrangères appliquées
- LLCE : Langues, littérature, civilisations étrangères

U.F.R. DES SCIENCES DE L'HOMME ET DE LA SOCIÉTÉ

- FOAD : Formation à distance (CNED)

U.F.R. DE MÉDECINE - PHARMACIE

- PACES : Première année commune aux études de santé

U.F.R. DES SCIENCES ET TECHNIQUES DES ACTIVITÉS PHYSIQUES ET SPORTIVES

- S.T.A.P.S. : Sciences et Techniques des Activités Physiques et Sportives

Diplômes qui ne sont pas décrits dans la partie « RÉSULTATS »

(en raison de leurs effectifs trop faibles ou du fait qu'ils ne sont pas renseignés)

IUFM

Les résultats aux masters sont renseignés mais les résultats aux concours de professeur des écoles ou du 2nd degré (Capes, CAPLP2, CPE ...) ne nous sont jamais communiqués.

U.F.R. DE DROIT, SCIENCES ÉCO. ET GESTION / I.P.A.G. / I.A.E.

- Diplômes d'université
- Préparations à l'ENM, au CRFPA
- Diplôme supérieur de notariat

U.F.R. DES LETTRES ET SCIENCES HUMAINES

- Diplômes d'université
- Préparations à l'agrégation

U.F.R. DES SCIENCES DE L'HOMME ET DE LA SOCIÉTÉ

- Diplômes d'université

U.F.R. DE MÉDECINE - PHARMACIE

- Diplômes d'université, diplômes interuniversitaires d'université
- DES, DESC
- AFS, AFSA
- Capacité en médecine

U.F.R. DES SCIENCES ET TECHNIQUES

- Diplômes d'université
- Préparations à l'agrégation

U.F.R. DES SCIENCES ET TECHNIQUES DES ACTIVITÉS PHYSIQUES ET SPORTIVES

- Diplômes d'université
- Préparation à l'agrégation

LICENCE DE DROIT 1^e année PREXAM Rouen = 89% PREXAM Evreux = 85%

	Autres	BAC PRO	ETE	ETF	ES	L	S	ST2S	STI	STL	STG-G	TOTAL
Inscrits	6	49	16	1	349	155	175	6	5	3	123	888
Présents	5	4	15	0	257	104	133	1	1	2	61	583
Reçus	2	0	4	0	128	45	83	0	0	0	1	263
Reçus Partiels	0	0	1	0	21	10	7	0	0	0	5	44
Absents	1	45	1	1	92	51	42	5	4	1	62	305
R/I	33,3	0,0	25,0	0,0	36,7	29,0	47,4	0,0	0,0	0,0	0,8	29,6
R/P	40,0	0,0	26,7	0,0	49,8	43,3	62,4	0,0	0,0	0,0	1,6	45,1
RP/P	0,0	0,0	6,7	0,0	8,2	9,6	5,3	0,0	0,0	0,0	8,2	7,5
A/I	16,7	91,8	6,3	100,0	26,4	32,9	24,0	83,3	80,0	33,3	50,4	34,3

LICENCE DE DROIT 2^e année PREXAM Rouen = 96% PREXAM Evreux = 98%

	Autres	BAC PRO	ETE	ETF	ES	L	S	ST2S	STI	STL	STG-G	TOTAL
Inscrits	0	2	10	0	210	105	115	2	3	0	15	462
Présents	0	2	8	0	191	90	106	2	3	0	12	414
Reçus	0	0	4	0	105	45	72	2	0	0	3	231
Reçus Partiels	0	0	1	0	11	7	4	0	0	0	0	23
Absents	0	0	2	0	19	15	9	0	0	0	3	48
R/I	0,0	0,0	40,0	0,0	50,0	42,9	62,6	0,0	0,0	0,0	20,0	50,0
R/P	0,0	0,0	50,0	0,0	55,0	50,0	67,9	0,0	0,0	0,0	25,0	55,8
RP/P	0,0	0,0	12,5	0,0	5,8	7,8	3,8	0,0	0,0	0,0	0,0	5,6
A/I	0,0	0,0	20,0	0,0	9,0	14,3	7,8	0,0	0,0	0,0	20,0	10,4

LICENCE DE DROIT 3^e année PREXAM = 93%

	Autres	BAC PRO	ETE	ETF	ES	L	S	ST2S	STI	STL	STG	TOTAL
Inscrits	1		10		119	44	61	1			8	244
Présents	1		5		115	43	59	1			7	231
Reçus			2		96	31	48				6	183
Reçus Partiels												0
Absents			5		4	1	2				1	13
R/I	0,0		20,0		80,7	70,5	78,7	0,0			75,0	75,0
R/P	0,0		40,0		83,5	72,1	81,4	0,0			85,7	79,2
RP/P	0,0		0,0		0,0	0,0	0,0	0,0			0,0	0
A/I	0,0		50,0		3,4	2,3	3,3	0,0			12,5	5,3

MASTER MENTION DROIT PRIVÉ Spécialité DROIT PRIVÉ 1^e année PREXAM = 91%

	Autres	BAC PRO	ETE	ETF	ES	L	S	ST2S	STI	STL	STG	TOTAL
Inscrits			13		12	5	4					34
Présents			9		8	5	3					25
Reçus			4		7	5	3					19
Reçus Partiels												0
Absents			4		4	1						9
R/I			30,8		58,3	100,0	75,0					55,9
R/P			44,4		87,5	100,0	100,0					76,0
RP/P			0,0		0,0	0,0	0,0					0
A/I			30,8		33,3	0,0	25,0					26,5

MASTER MENTION DROIT PRIVÉ Spécialité DROIT NOTARIAL 1^e année PREXAM = 97%

	Autres	BAC PRO	ETE	ETF	ES	L	S	ST2S	STI	STL	STG	TOTAL
Inscrits			1		13	9	7		2			32
Présents			1		13	8	7		1			30
Reçus			1		12	6	7		1			27
Reçus Partiels												0
Absents						1			1			2
R/I			100,0		92,3	66,7	100,0		50,0			84,4
R/P			100,0		92,3	75,0	100,0		100,0			90,0
RP/P			0,0		0,0	0,0	0,0		0,0			0
A/I			0,0		0,0	11,1	0,0		50,0			6,3

MASTER MENTION DROIT PUBLIC 1^e année PREXAM = 87%

	Autres	BAC PRO	ETE	ETF	ES	L	S	ST2S	STI	STL	STG	TOTAL
Inscrits			8	1	19	8	6				5	47
Présents			3	1	13	6	6				4	33
Reçus			2	1	8	5	6				2	24
Reçus Partiels												0
Absents			5		6	2					1	14
R/I			25,0	100,0	42,1	62,5	100,0				40,0	51,1
R/P			66,7	100,0	61,5	83,3	100,0				50,0	72,7
RP/P			0,0	0,0	0,0	0,0	0,0				0,0	0
A/I			62,5	0,0	31,6	25,0	0,0				20,0	29,8

MASTER MENTION DROIT DE L'ENTREPRISE 1^e année PREXAM = 94%

	Autres	BAC PRO	ETE	ETF	ES	L	S	ST2S	STI	STL	STG	TOTAL
Inscrits	1		13	2	25	9	15				2	67
Présents	1		10		23	9	14				2	59
Reçus			4		20	5	14				2	45
Reçus Partiels												0
Absents			3	2	2		1					8
R/I	0,0		30,8	0,0	80,0	55,6	93,3				100,0	67,2
R/P	0,0		40,0		87,0	55,6	100,0				100,0	76,3
RP/P	0,0		0,0		0,0	0,0	0,0				0,0	0
A/I	0,0		23,1	100,0	8,0	0,0	6,7				0,0	11,9

MASTER MENTION DROIT PRIVÉ Spécialité CONTENTIEUX 1^e année PREXAM = 98%

	Autres	BAC PRO	ETE	ETF	ES	L	S	ST2S	STI	STL	STG	TOTAL
Inscrits			1		23	6	8				2	40
Présents			1		23	5	8				2	39
Reçus			1		22	5	8				2	38
Reçus Partiels												0
Absents						1						1
R/I			100,0		95,7	83,3	100,0				100,0	95,0
R/P			100,0		95,7	100,0	100,0				100,0	97,4
RP/P			0,0		0,0	0,0	0,0				0,0	0
A/I			0,0		0,0	16,7	0,0				0,0	2,5

MASTER DROIT MENTION DROIT INTERNATIONAL ET EUROPEEN 1^e année PREXAM = 93%

	Autres	BAC PRO	ETE	ETF	ES	L	S	ST2S	STI	STL	STG	TOTAL
Inscrits			4		6	2	2					14
Présents			3		6	2	2					13
Reçus			1		6	1	2					10
Reçus Partiels												0
Absents			1									1
R/I			25,0		100,0	50,0	100,0					71,4
R/P			33,3		100,0	50,0	100,0					76,9
RP/P			0,0		0,0	0,0	0,0					0
A/I			25,0		0,0	0,0	0,0					7,1

MASTER DROIT PRIVÉ MENTION DROIT NOTARIAL 2^e année (pro) PREXAM = 100%

	Autres	BAC PRO	ETE	ETF	ES	L	S	ST2S	STI	STL	STG	TOTAL
Inscrits					12	4	8				1	25
Présents					12	3	8				1	24
Reçus					12	3	8				1	24
Reçus Partiels												0
Absents						1						1
R/I					100,0	75,0	100,0				100,0	96,0
R/P					100,0	100,0	100,0				100,0	100,0
RP/P					0,0	0,0	0,0				0,0	0
A/I					0,0	25,0	0,0				0,0	4,0

MASTER DROIT PUBLIC SPE. SERVICES ET POL. PUBLICS 2e année (pro) PREXAM = 100%

	Autres	BAC PRO	ETE	ETF	ES	L	S	ST2S	STI	STL	STG	TOTAL
Inscrits				1	9	4	6				1	21
Présents				1	9	4	6				1	21
Reçus				1	9	4	6				1	21
Reçus Partiels												0
Absents												0
R/I			100,0	100,0	100,0	100,0					100,0	100,0
R/P			100,0	100,0	100,0	100,0					100,0	100,0
RP/P			0,0	0,0	0,0	0,0					0,0	0,0
A/I			0,0	0,0	0,0	0,0					0,0	0,0

MASTER DROIT PRIVE Parcours DROIT INTERNE 2e année (rech) PREXAM = 100%

	Autres	BAC PRO	ETE	ETF	ES	L	S	ST2S	STI	STL	STG	TOTAL
Inscrits			1		3	3						7
Présents					3	2						5
Reçus					3	2						5
Reçus Partiels												0
Absents			1			1						2
R/I			0,0		100,0	66,7						71,4
R/P					100,0	100,0						100,0
RP/P					0,0	0,0						0
A/I			100,0		0,0	33,3						28,6

MASTER DROIT DE L'ENTREP. SPE. DROIT DES AFFAIRES ET FISC. 2e a (pro) PREXAM = 100%

	Autres	BAC PRO	ETE	ETF	ES	L	S	ST2S	STI	STL	STG	TOTAL
Inscrits			1		14	1	8					24
Présents			1		14	1	8					24
Reçus			1		14	1	8					24
Reçus Partiels												0
Absents												0
R/I			100,0		100,0	100,0	100,0					100,0
R/P			100,0		100,0	100,0	100,0					100,0
RP/P			0,0		0,0	0,0	0,0					0
A/I			0,0		0,0	0,0	0,0					0,0

MASTER DROIT DE L'ENTREP. SPE. DROIT DES ASSURANCES 2e année (pro) PREXAM = 100%

	Autres	BAC PRO	ETE	ETF	ES	L	S	ST2S	STI	STL	STG	TOTAL
Inscrits			3		4	2	5					14
Présents			3		4	2	5					14
Reçus			2		4	2	5					13
Reçus Partiels												0
Absents												0
R/I			66,7		100,0	100,0	100,0					92,9
R/P			66,7		100,0	100,0	100,0					92,9
RP/P			0,0		0,0	0,0	0,0					0
A/I			0,0		0,0	0,0	0,0					0

MASTER DROIT PRIVE SPE. CONTENTIEUX 2eme année (pro) PREXAM = 100%

	Autres	BAC PRO	ETE	ETF	ES	L	S	ST2S	STI	STL	STG	TOTAL
Inscrits			1		12	4					2	19
Présents			1		12	4					2	19
Reçus					12	4					2	18
Reçus Partiels												0
Absents												0
R/I			0,0		100,0	100,0					100,0	94,7
R/P			0,0		100,0	100,0					100,0	94,7
RP/P			0,0		0,0	0,0					0,0	0
A/I			0,0		0,0	0,0					0,0	0

MASTER DROIT PUBLIC APPROF. INT. ET INTERNATIONAL 2e a (rech et pro) PREXAM = 92%

	Autres	BAC PRO	ETE	ETF	ES	L	S	ST2S	STI	STL	STG	TOTAL
Inscrits			2		5	3	3				1	14
Présents			2		5	3	3				1	14
Reçus			2		5	3	3				1	14
Reçus Partiels												0
Absents												0
R/I			100,0		100,0	100,0	100,0				100,0	100,0
R/P			100,0		100,0	100,0	100,0				100,0	100,0
RP/P			0,0		0,0	0,0	0,0				0,0	0
A/I			0,0		0,0	0,0	0,0				0,0	0,0

MASTER DROIT PRIVE PARCOURS DROIT INTERNATIONAL 2e année (rech) PREXAM = 100%

	Autres	BAC PRO	ETE	ETF	ES	L	S	ST2S	STI	STL	STG	TOTAL
Inscrits	1		3		2	1	1					8
Présents	1		2		2	1	1					7
Reçus	1		2		2	1	1					7
Reçus Partiels												0
Absents			1									1
R/I	100,0		66,7		100,0	100,0	100,0					87,5
R/P	100,0		100,0		100,0	100,0	100,0					100,0
RP/P	0,0		0,0		0,0	0,0	0,0					0
A/I	0,0		33,3		0,0	0,0	0,0					12,5

MASTER DROIT DE L'ENTREPRISE SPE. DROIT SOCIAL 2eme année (pro) PREXAM = 100%

	Autres	BAC PRO	ETE	ETF	ES	L	S	ST2S	STI	STL	STG	TOTAL
Inscrits					12	5	5				1	23
Présents					12	4	5				1	22
Reçus					12	4	5				1	22
Reçus Partiels												0
Absents						1						1
R/I					100,0	80,0	100,0				100,0	95,7
R/P					100,0	100,0	100,0				100,0	100,0
RP/P					0,0	0,0	0,0				0,0	0
A/I					0,0	20,0	0,0				0,0	4,4

MASTER DROIT DE L'ENTREP. SPE. DROIT DOUAN., DES TRANSPORTS ET DE LA LOGIS. 2e a (pro) PREXAM = 100%

	Autres	BAC PRO	ETE	ETF	ES	L	S	ST2S	STI	STL	STG	TOTAL
Inscrits			6		6	1	4				2	19
Présents			6		5	1	4				2	18
Reçus			6		5	1	4				2	18
Reçus Partiels												0
Absents					1							1
R/I			100,0		83,3	100,0	100,0				100,0	94,7
R/P			100,0		100,0	100,0	100,0				100,0	100,0
RP/P			0,0		0,0	0,0	0,0				0,0	0
A/I			0,0		16,7	0,0	0,0				0,0	5

MASTER DROIT Public spé. Métiers de l'encadrement des administrations (pro) PREXAM = 63%

	Autres	BAC PRO	ETE	ETF	ES	L	S	ST2S	STI	STL	STG	TOTAL
Inscrits					4	7	2		1		2	16
Présents					2	4			1		1	8
Reçus					2	4			1		1	8
Reçus Partiels												0
Absents												0
R/I					2	3	2				1	8
R/P					50,0	57,1	0,0		100,0		50,0	50,0
R/P					100,0	100,0			100,0		100,0	100,0
RP/P					0,0	0,0			0,0		0,0	0
A/I					50,0	42,9	100,0		0,0		50,0	50

MASTER DROIT INT. Et EUROPEEN 1e année (étudiants non européens) PREXAM = 100%

	Autres	BAC PRO	ETE	ETF	ES	L	S	ST2S	STI	STL	STG	TOTAL
Inscrits			1									1
Présents			1									1
Reçus			1									1
Reçus Partiels												0
Absents												0
R/I			100,0									100,0
R/P			100,0									100,0
RP/P			0,0									0
A/I			0,0									0

MASTER DROIT INT. Et EUROPEEN 2e année (étudiants non européens) PREXAM = 17%

	Autres	BAC PRO	ETE	ETF	ES	L	S	ST2S	STI	STL	STG	TOTAL
Inscrits			6									6
Présents			1									1
Reçus			1									1
Reçus Partiels												0
Absents			5									5
R/I			16,7									16,7
R/P			100,0									100,0
RP/P			0,0									0
A/I			83,3									83

LICENCE ECONOMIE GESTION MENTION SCIENCES ECONOMIQUES 1e année PREXAM = 84%

	Autres	BAC PRO	ETE	ETF	ES	L	S	ST2S	STI	STL	STG	TOTAL
Inscrits		13	55	1	76	5	60		8	1	17	236
Présents		2	39		38		34		1		1	115
Reçus			13		21		18		1			53
Reçus Partiels			6		6		4					16
Absents		11	16	1	38	5	26		7	1	16	121
R/I		0,0	23,6	0,0	27,6	0,0	30,0		12,5	0,0	0,0	22,5
R/P		0,0	33,3		55,3		52,9		100,0		0,0	46,1
RP/P		0,0	15,4		15,8		11,8		0,0		0,0	13,9
A/I		84,6	29,1	100,0	50,0	100,0	43,3		87,5	100,0	94,1	51,3

LICENCE ECONOMIE GESTION MENTION SCIENCES ECONOMIQUES 3e année PREXAM = 92%

	Autres	BAC PRO	ETE	ETF	ES	L	S	ST2S	STI	STL	STG	TOTAL
Inscrits			43		51	1	21		1		4	121
Présents			30		43	1	15				4	93
Reçus			20		33	1	13				1	68
Reçus Partiels												0
Absents			13		8		6		1			28
R/I			46,5		64,7	100,0	61,9		0,0		25,0	56,2
R/P			66,7		76,7	100,0	86,7				25,0	73,1
RP/P			0,0		0,0	0,0	0,0				0,0	0
A/I			30,2		15,7	0,0	28,6		100,0		0,0	23,1

LICENCE ECONOMIE GESTION MENTION AES 1e année PREXAM = 79%

	Autres	BAC PRO	ETE	ETF	ES	L	S	ST2S	STI	STL	STG	TOTAL
Inscrits	2	72	33	1	104	14	25	2	3		108	364
Présents		10	26	1	54	11	15		2		34	153
Reçus		1	19		40	7	13		1		18	99
Reçus Partiels			2		3	1						6
Absents	2	62	7		50	3	10	2	1		74	211
R/I	0,0	1,4	57,6	0,0	38,5	50,0	52,0	0,0	33,3		16,7	27,2
R/P		10,0	73,1	0,0	74,1	63,6	86,7		50,0		52,9	64,7
RP/P		0,0	7,7	0,0	5,6	9,1	0,0		0,0		0,0	3,9
A/I	100,0	86,1	21,2	0,0	48,1	21,4	40,0	100,0	33,3		68,5	58,0

MASTER DROIT INT. Et EUROPEEN 2e année (étudiants européens) PREXAM = 80%

	Autres	BAC PRO	ETE	ETF	ES	L	S	ST2S	STI	STL	STG	TOTAL
Inscrits			1			1	3					5
Présents						1	3					4
Reçus						1	3					4
Reçus Partiels												0
Absents			1									1
R/I			0,0			100,0	100,0					80,0
R/P						100,0	100,0					100,0
RP/P						0,0	0,0					0
A/I			100,0			0,0	0,0					20

LICENCE ECONOMIE GESTION MENTION SCIENCES ECONOMIQUES 2e année PREXAM = 97%

	Autres	BAC PRO	ETE	ETF	ES	L	S	ST2S	STI	STL	STG	TOTAL
Inscrits	1		34	1	71		50			1	4	162
Présents	1		31		64		44				1	141
Reçus			23		41		36					100
Reçus Partiels			2		8		3					13
Absents			3	1	7		6			1	3	21
R/I	0,0		67,7	0,0	57,8		72,0			0,0	0,0	61,7
R/P	0,0		74,2		64,1		81,8				0,0	70,9
RP/P	0,0		6,5		12,5		6,8				0,0	9,2
A/I	0,0		8,8	100,0	9,9		12,0			####	75,0	13,0

LICENCE ECONOMIE GESTION MENTION AES 2e année PREXAM = 93%

	Autres	BAC PRO	ETE	ETF	ES	L	S	ST2S	STI	STL	STG	TOTAL
Inscrits	2	12	32		80	4	16		4		31	181
Présents		5	27		66	3	14		1		24	140
Reçus		3	15		51	2	11		1		10	93
Reçus Partiels			6		7		1				5	19
Absents	2	7	5		14	1	2		3		7	41
R/I	0,0	25,0	46,9		63,8	50,0	68,8		25,0		32,3	51,4
R/P		60,0	55,6		77,3	66,7	78,6		100,0		41,7	66,4
RP/P		0,0	22,2		10,6	0,0	7,1		0,0		20,8	13,6
A/I	100,0	58,3	15,6		17,5	25,0	12,5		75,0		22,6	22,7

Domaine Droit - Économie

LICENCE ECONOMIE GESTION MENTION AES 3e année												PREXAM = 92%
	Autres	BAC PRO	ETE	ETF	ES	L	S	ST2S	STI	STL	STG	TOTAL
Inscrits		3	40	1	86	12	25	1			44	212
Présents		1	28	1	75	7	18	1			33	164
Reçus			21	1	66	5	15	1			22	131
Reçus Partiels												0
Absents		2	12		11	5	7				11	48
R/I		0,0	52,5	100,0	76,7	41,7	60,0	100,0			50,0	61,8
R/P		0,0	75,0	100,0	88,0	71,4	83,3	100,0			66,7	79,9
RP/P		0,0	0,0	0,0	0,0	0,0	0,0	0,0			0,0	0
A/I		66,7	30,0	0,0	12,8	41,7	28,0	0,0			25,0	22,6

MASTER ECONOMIE APPLIQUEE

SPECIALITE GESTION DES RISQUES ENVIRONNEMENTAUX 1e année												PREXAM = 96%
	Autres	BAC PRO	ETE	ETF	ES	L	S	ST2S	STI	STL	STG	TOTAL
Inscrits			8		4	1	6		1		3	23
Présents			5		3		5		1		3	17
Reçus			3		2		5				2	12
Reçus Partiels												0
Absents			3		1	1	1					6
R/I			37,5		50,0	0,0	83,3		0,0		66,7	52,2
R/P			60,0		66,7		100,0		0,0		66,7	70,6
RP/P			0,0		0,0		0,0		0,0		0,0	0
A/I			37,5		25,0	100,0	16,7		0,0		0,0	26,1

SPECIALITE GESTION DES RISQUES ENVIRONNEMENTAUX 2e année (Pro)												PREXAM = 78%
	Autres	BAC PRO	ETE	ETF	ES	L	S	ST2S	STI	STL	STG	TOTAL
Inscrits			3		4	1					1	9
Présents			1		3	1						5
Reçus			1		3	1						5
Reçus Partiels												0
Absents			2		1						1	4
R/I			33,3		75,0	100,0					0,0	55,6
R/P			100,0		100,0	100,0						100,0
RP/P			0,0		0,0	0,0						0
A/I			66,7		25,0	0,0					100,0	44,4

SPECIALITE ECO. ET GESTION DES RISQUES FINANCIERS 2e année (Pro)												PREXAM = 91%
	Autres	BAC PRO	ETE	ETF	ES	L	S	ST2S	STI	STL	STG	TOTAL
Inscrits			11		6		3				2	22
Présents			9		5		2				2	18
Reçus			8		5		2				1	16
Reçus Partiels												0
Absents			2		1		1					4
R/I			72,7		83,3		66,7				50,0	72,7
R/P			88,9		100,0		100,0				50,0	88,9
RP/P			0,0		0,0		0,0				0,0	0
A/I			18,2		16,7		33,3				0,0	18,2

SPECIALITE DIAGNOSTIC SOCIAL ET ECONOMIE SOLIDAIRE 2e année (Rech)												PREXAM = 67%
	Autres	BAC PRO	ETE	ETF	ES	L	S	ST2S	STI	STL	STG	TOTAL
Inscrits			1		2							3
Présents			1		1							2
Reçus			1		1							2
Reçus Partiels												0
Absents					1							1
R/I			100,0		50,0							66,7
R/P			100,0		100,0							100,0
RP/P			0,0		0,0							0
A/I			0,0		50,0							33,3

UFR Droit, Sciences Economiques, Gestion

MASTER SPECIALITE ECO. ET GEST. DES RISQUES FINANCIERS 1e année												PREXAM = 96%
	Autres	BAC PRO	ETE	ETF	ES	L	S	ST2S	STI	STL	STG	TOTAL
Inscrits			38		20		12		1		1	72
Présents			35		17		10		1		1	64
Reçus			20		12		6		1		1	40
Reçus Partiels												0
Absents			3		3		2					8
R/I			52,6		60,0		50,0		100,0		100,0	55,6
R/P			57,1		70,6		60,0		100,0		100,0	62,5
RP/P			0,0		0,0		0,0		0,0		0,0	0
A/I			7,9		15,0		16,7		0,0		0,0	11,1

SPECIALITE BANQUE ET GESTION DE PATRIMOINE 2e année (Pro)												PREXAM = 100%
	Autres	BAC PRO	ETE	ETF	ES	L	S	ST2S	STI	STL	STG	TOTAL
Inscrits					6	1	1					8
Présents					6	1	1					8
Reçus					6	1	1					8
Reçus Partiels												0
Absents												0
R/I					100,0	100,0	100,0					100,0
R/P					100,0	100,0	100,0					100,0
RP/P					0,0	0,0	0,0					0
A/I					0,0	0,0	0,0					0,0

SPECIALITE GESTION DES RISQUES ENVIRONNEMENTAUX 2e année (Rech.)												PREXAM = 100%
	Autres	BAC PRO	ETE	ETF	ES	L	S	ST2S	STI	STL	STG	TOTAL
Inscrits			1		1							2
Présents			1		1							2
Reçus			1		1							2
Reçus Partiels												0
Absents												0
R/I			100,0		100,0							100,0
R/P			100,0		100,0							100,0
RP/P			0,0		0,0							0
A/I			0,0		0,0							0,0

SPECIALITE ECO. ET GESTION DES RISQUES FINANCIERS 2e année (Rech)												PREXAM = 100%
	Autres	BAC PRO	ETE	ETF	ES	L	S	ST2S	STI	STL	STG	TOTAL
Inscrits			1				1					2
Présents			1				1					2
Reçus							1					1
Reçus Partiels												0
Absents												0
R/I			0,0				100,0					50,0
R/P			0,0				100,0					50,0
RP/P			0,0				0,0					0
A/I			0,0				0,0					0,0

SPECIALITE DIAGNOSTIC SOCIAL ET ECONOMIE SOLIDAIRE 2e année (Pro)												PREXAM = 100%
	Autres	BAC PRO	ETE	ETF	ES	L	S	ST2S	STI	STL	STG	TOTAL
Inscrits			9		3		2				2	16
Présents			8		3		2				1	14
Reçus			6		2		2				1	11
Reçus Partiels												0
Absents			1								1	2
R/I			66,7		66,7		100,0				50,0	68,8
R/P			75,0		66,7		100,0				100,0	78,6
RP/P			0,0		0,0		0,0				0,0	0
A/I			11,1		0,0		0,0				50,0	12,5

LICENCE DE DROIT 1^e année Télé-enseignement PREXAM = 46%

	Autres	BAC PRO	ETE	ETF	ES	L	S	ST2S	STI	STL	STG	TOTAL
Inscrits	9	16	20	14	39	39	45	2	1		29	214
Présents	3	4	4	3	20	9	10				11	64
Reçus	1		2	1	14	5	2				6	31
Reçus Partiels		1			2	1	3					7
Absents	6	12	16	11	19	30	35	2	1		18	150
R/I	11,1	0,0	10,0	7,1	35,9	12,8	4,4	0,0	0,0		20,7	14,5
R/P	33,3	0,0	50,0	33,3	70,0	55,6	20,0				54,6	48,4
RP/P	0,0	25,0	0,0	0,0	10,0	11,1	30,0				0,0	10,9
A/I	66,7	75,0	80,0	78,6	48,7	76,9	77,8	100,0	100,0		62,1	70,1

LICENCE DE DROIT 2^e année Télé-enseignement PREXAM = 80%

	Autres	BAC PRO	ETE	ETF	ES	L	S	ST2S	STI	STL	STG	TOTAL
Inscrits	7	1	5	2	56	29	22				14	136
Présents	2		2	1	43	21	12				10	91
Reçus	1		1	1	25	8	3				4	43
Reçus Partiels	1				2		2					5
Absents	5	1	3	1	13	8	10				4	45
R/I	14,3	0,0	20,0	50,0	44,6	27,6	13,6					28,6
R/P	50,0		50,0	100,0	58,1	38,1	25,0					40,0
RP/P	50,0		0,0	0,0	4,7	0,0	16,7					0,0
A/I	71,4	100,0	60,0	50,0	23,2	27,6	45,5					28,6

LICENCE DE DROIT 3^e année Télé-enseignement PREXAM = 84%

	Autres	BAC PRO	ETE	ETF	ES	L	S	ST2S	STI	STL	STG	TOTAL
Inscrits	2		9	4	31	23	12				9	90
Présents	1		1		14	14	6				7	43
Reçus	1				4	8	3				3	19
Reçus Partiels												0
Absents	1		8	4	17	9	6				2	47
R/I	50,0		0,0	0,0	12,9	34,8	25,0				33,3	21,1
R/P	100,0		0,0		28,6	57,1	50,0				42,9	44,2
RP/P	0,0		0,0		0,0	0,0	0,0				0,0	0
A/I	50,0		88,9	100,0	54,8	39,1	50,0				22,2	52,2

MASTER DROIT PUBLIC 1^e année Télé-enseignement PREXAM = 61%

	Autres	BAC PRO	ETE	ETF	ES	L	S	ST2S	STI	STL	STG	TOTAL
Inscrits	1	1	14		20	8	5				6	55
Présents			8		9	2	2				2	23
Reçus			3		8	1	1					13
Reçus Partiels												0
Absents	1	1	6		11	6	3				4	32
R/I	0,0	0,0	21,4		40,0	12,5	20,0				0,0	23,6
R/P			37,5		88,9	50,0	50,0				0,0	56,5
RP/P			0,0		0,0	0,0	0,0				0,0	0
A/I	100,0	100,0	42,9		55,0	75,0	60,0				66,7	58,2

MASTER DROIT DU CONTENTIEUX 1^e année Télé-enseignement PREXAM = 74%

	Autres	BAC PRO	ETE	ETF	ES	L	S	ST2S	STI	STL	STG	TOTAL
Inscrits	2	1	8		13	11	6				3	44
Présents	2	1	4		3	5	1				2	18
Reçus	1				1	4	1				1	8
Reçus Partiels												0
Absents			4		10	6	5				1	26
R/I	50,0	0,0	0,0		7,7	36,4	16,7				33,3	18,2
R/P	50,0	0,0	0,0		33,3	80,0	100,0				50,0	44,4
RP/P	0,0	0,0	0,0		0,0	0,0	0,0				0,0	0
A/I	0,0	0,0	50,0		76,9	54,6	83,3				33,3	59,1

MASTER DROIT SERVICES ET POLITIQUES PUBLICS 2^e année Télé-ens. PREXAM = 55%

	Autres	BAC PRO	ETE	ETF	ES	L	S	ST2S	STI	STL	STG	TOTAL
Inscrits		1			6	4	8				1	20
Présents					3	2	3				1	9
Reçus					3	2	3				1	9
Reçus Partiels												0
Absents		1			3	2	5					11
R/I		0,0			50,0	50,0	37,5				100,0	45,0
R/P					100,0	100,0	100,0				100,0	100,0
RP/P					0,0	0,0	0,0				0,0	0
A/I		100,0			50,0	50,0	62,5				0,0	55,0

CERTIFICAT DE CAPACITE EN DROIT 1^e année PREXAM = 32%

	Autres	BAC PRO	ETE	ETF	ES	L	S	ST2S	STI	STL	STG	TOTAL
Inscrits	41	1		3	1		3				1	50
Présents	3	1										4
Reçus	2	1										3
Reçus Partiels												0
Absents	38			3	1		3				1	46
R/I	4,9	100,0		0,0	0,0		0,0				0,0	6,0
R/P	66,7	100,0										75,0
RP/P	0,0	0,0										0
A/I	92,7	0,0		100,0	100,0		100,0				100,0	92,0

CERTIFICAT DE CAPACITE EN DROIT 2^e année PREXAM = 88%

	Autres	BAC PRO	ETE	ETF	ES	L	S	ST2S	STI	STL	STG	TOTAL
Inscrits	7								1			8
Présents	3								1			4
Reçus	3								1			4
Reçus Partiels												0
Absents	4											4
R/I	42,9								100,0			50,0
R/P	100,0								100,0			100,0
RP/P	0,0								0,0			0
A/I	57,1								0,0			50,0

LICENCE PRO. NEGOCIATION COMMERCIALE ET MARCHES EUROPEENS PREXAM = 100%

	Autres	BAC PRO	ETE	ETF	ES	L	S	ST2S	STI	STL	STG	TOTAL
Inscrits	1	1			2	2	1				3	10
Présents	1	1			2	2	1				3	10
Reçus	1	1			2	2	1				3	10
Reçus Partiels												0
Absents												0
R/I	100,0	100,0			100,0	100,0	100,0				100,0	100,0
R/P	100,0	100,0			100,0	100,0	100,0				100,0	100,0
RP/P	0,0	0,0			0,0	0,0	0,0				0,0	0
A/I	0,0	0,0			0,0	0,0	0,0				0,0	0,0

LICENCE PRO. ASSURANCE, BANQUE, FINANCE SPE ASSURANCES PREXAM = 100%

	Autres	BAC PRO	ETE	ETF	ES	L	S	ST2S	STI	STL	STG	TOTAL
Inscrits		2	1		5		1				10	19
Présents		2			5		1				10	18
Reçus		2			5		1				10	18
Reçus Partiels												0
Absents												1
R/I		100,0	0,0		100,0		100,0				100,0	94,7
R/P		100,0			100,0		100,0				100,0	100,0
RP/P		0,0			0,0		0,0				0,0	0
A/I		0,0	100,0		0,0		0,0				0,0	5,3

Domaine Droit - Économie

UFR Droit, Sciences Economiques, Gestion

LICENCE PRO. ASSURANCE, BANQ., FINANCE SPE BANQUES, GESTION DU PATRIMOINE												PREXAM = 95%
	Autres	BAC PRO	ETE	ETF	ES	L	S	ST2S	STI	STL	STG	TOTAL
Inscrits		1			12	2	1				3	19
Présents		1			12	1	1				3	18
Reçus		1			12	1	1				2	17
Reçus Partiels												0
Absents						1						1
R/I		100,0			100,0	50,0	100,0				66,7	89,5
R/P		100,0			100,0	100,0	100,0				66,7	94,4
RP/P		0,0			0,0	0,0	0,0				0,0	0
A/I		0,0			0,0	50,0	0,0				0,0	5,3

LICENCE PRO. METIERS DE L'ADMINISTRATION TERRITORIALE												PREXAM = 95%	
	Autres	BAC PRO	ETE	ETF	ES	L	S	ST2S	STI	STL	STG	TOTAL	
Inscrits					6	2	2	1				9	20
Présents					6	2	2	1				9	20
Reçus					6	2	2	1				8	19
Reçus Partiels												0	
Absents												0	
R/I					100,0	100,0	100,0	100,0				88,9	95,0
R/P					100,0	100,0	100,0	100,0				88,9	95,0
RP/P					0,0	0,0	0,0	0,0				0,0	0
A/I					0,0	0,0	0,0	0,0				0,0	0,0

LICENCE PROFESSIONNELLE METIERS DU NOTARIAT												PREXAM = 97%
	Autres	BAC PRO	ETE	ETF	ES	L	S	ST2S	STI	STL	STG	TOTAL
Inscrits				1	17	6	5	1			4	34
Présents				1	17	6	5	1			4	34
Reçus				1	17	6	5	1			4	34
Reçus Partiels												0
Absents												0
R/I				100,0	100,0	100,0	100,0	100,0			100,0	100,0
R/P				100,0	100,0	100,0	100,0	100,0			100,0	100,0
RP/P				0,0	0,0	0,0	0,0	0,0			0,0	0
A/I				0,0	0,0	0,0	0,0	0,0			0,0	0,0

Tableaux récapitulatifs des résultats par année pour l'ensemble de l'UFR Droit, sciences économiques et gestion (hors télé-enseignement et licence professionnelle)

LICENCE 1

	Autres	BAC PRO	ETE	ETF	ES	L	S	ST2S	STI	STL	STG	TOTAL
Inscrits	8	134	104	3	529	174	260	8	16	4	248	1488
Présents	5	16	80	1	349	115	182	1	4	2	96	851
Reçus	2	1	36	0	189	52	114	0	2	0	19	415
Reçus Partiels	0	0	9	0	30	11	11	0	0	0	5	66
Absents	3	118	24	2	180	59	78	7	12	2	152	637
R/I	25,0	0,7	34,6	0,0	35,7	29,9	43,8	0,0	12,5	0,0	7,7	27,9
R/P	40,0	6,3	45,0	0,0	54,2	45,2	62,6	0,0	50,0	0,0	19,8	48,8
RP/P	0,0	0,0	11,3	0,0	8,6	9,6	6,0	0,0	0,0	0,0	5,2	7,8
A/I	37,5	88,1	23,1	66,7	34,0	33,9	30,0	87,5	75,0	50,0	61,3	42,8

LICENCE 2

	Autres	BAC PRO	ETE	ETF	ES	L	S	ST2S	STI	STL	STG	TOTAL
Inscrits	3	14	76	1	361	109	181		7		50	805
Présents	1	7	66	0	321	93	164		4		37	695
Reçus	0	3	42	0	197	47	119		1		13	424
Reçus Partiels	0	0	9	0	26	7	8		0		5	55
Absents	2	7	10	1	40	16	17		3		13	110
R/I	0,0	21,4	55,3	0,0	54,6	43,1	65,7		14,3		26,0	52,7
R/P	0,0	0,0	63,6	0,0	61,4	50,5	72,6		0,0		35,1	61,0
RP/P	0,0	0,0	13,6	0,0	8,1	7,5	4,9		0,0		13,5	7,9
A/I	66,7	50,0	13,2	0,0	11,1	14,7	9,4		42,9		26,0	13,7

LICENCE 3

	Autres	BAC PRO	ETE	ETF	ES	L	S	ST2S	STI	STL	STG	TOTAL
Inscrits	1	3	93	1	256	57	107		1		56	577
Présents	1	1	63	1	233	51	92		0		44	488
Reçus	0	0	43	1	195	37	76		0		29	382
Reçus Partiels	0	0	0	0	0	0	0		0		0	0
Absents	0	2	30	0	23	6	15		1		12	89
R/I	0,0	0,0	46,2	100,0	76,2	64,9	71,0		0,0		51,8	66,2
R/P	0,0	0,0	68,3	100,0	83,7	72,5	82,6		0,0		65,9	78,3
RP/P	0,0	0,0	0,0	0,0	0,0	0,0	0,0		0,0		0,0	0
A/I	0,0	66,7	32,3	0,0	9,0	10,5	14,0		100,0		21,4	15,4

LICENCE 4

	Autres	BAC PRO	ETE	ETF	ES	L	S	ST2S	STI	STL	STG	TOTAL
Inscrits	1	0	85	4	122	40	60	0	4	0	13	329
Présents	1	0	66	2	106	35	55	0	3	0	12	280
Reçus	0	0	35	2	89	27	51	0	2	0	9	215
Reçus Partiels	0	0	0	0	0	0	0	0	0	0	0	0
Absents	0	0	19	2	16	5	5	0	1	0	1	49
R/I			41,2	50,0	73,0	67,5	85,0	0,0	50,0		69,2	65,3
R/P			53,0	100,0	84,0	77,1	92,7	0,0	66,7		75,0	76,8
RP/P			0,0	0,0	0,0	0,0	0,0	0,0	0,0		0,0	0
A/I			22,4	50,0	13,1	12,5	8,3	0,0	25,0		7,7	14,9

LICENCE 5

	Autres	BAC PRO	ETE	ETF	ES	L	S	ST2S	STI	STL	STG	TOTAL
Inscrits	1	0	43	1	105	37	49	0	1	0	15	252
Présents	1	0	36	1	99	31	46	0	1	0	12	227
Reçus	1	0	30	1	98	31	46	0	1	0	11	219
Reçus Partiels	0	0	0	0	0	0	0	0	0	0	0	0
Absents	0	0	7	0	6	6	3	0	0	0	3	25
R/I			69,8	0,0	93,3	83,8	93,9	0,0	0,0		73,3	86,9
R/P			100,0		99,0	100,0	100,0	0,0	0,0		91,7	96,5
RP/P			0,0	0,0	0,0	0,0	0,0	0,0	0,0		0,0	0
A/I			16,3	0,0	5,7	16,2	6,1	0,0	0,0		20,0	9,9

Domaine Droit, Économie

IAE / IPAG

LICENCE DE GESTION COMPTABILITE FINANCE 3e année PREXAM = 100%

	Autres	BAC PRO	ETE	ETF	ES	L	S	ST2S	STI	STL	STG	TOTAL
Inscrits			1		7		13				3	24
Présents			1		7		13				3	24
Reçus			1		7		13				3	24
Reçus Partiels												0
Absents												0
R/I			100,0		100,0		100,0				100,0	100,0
R/P			100,0		100,0		100,0				100,0	100,0
RP/P			0,0		0,0		0,0				0,0	0,0
A/I			0,0		0,0		0,0				0,0	0,0

LICENCE DE GESTION GESTION DES PMO 3e année PREXAM = 100%

	Autres	BAC PRO	ETE	ETF	ES	L	S	ST2S	STI	STL	STG	TOTAL	
Inscrits					24	1	11					3	39
Présents					23	1	10					2	36
Reçus					23	1	9					2	35
Reçus Partiels												0	0
Absents					1		1					1	3
R/I					95,8	100,0	81,8					66,7	89,7
R/P					100,0	100,0	90,0					100,0	97,2
RP/P					0,0	0,0	0,0					0,0	0,0
A/I					4,2	0,0	9,1					33,3	7,7

LICENCE DE GESTION GESTION DES ASSURANCES 3e année PREXAM = 100%

	Autres	BAC PRO	ETE	ETF	ES	L	S	ST2S	STI	STL	STG	TOTAL
Inscrits					11	1	2	1			8	23
Présents					11	1	2	1			8	23
Reçus					11	1	2	1			8	23
Reçus Partiels												0
Absents												0
R/I					100,0	100,0	100,0	100,0			100,0	100,0
R/P					100,0	100,0	100,0	100,0			100,0	100,0
RP/P					0,0	0,0	0,0	0,0			0,0	0,0
A/I					0,0	0,0	0,0	0,0			0,0	0,0

LICENCE DE GESTION GESTION DES ASSURANCES 3e année (Alternance) PREXAM = 100%

	Autres	BAC PRO	ETE	ETF	ES	L	S	ST2S	STI	STL	STG	TOTAL	
Inscrits					3	2	1					2	8
Présents					3	2	1					2	8
Reçus					3	2	1					2	8
Reçus Partiels												0	0
Absents												0	0
R/I					100,0	100,0	100,0					100,0	100,0
R/P					100,0	100,0	100,0					100,0	100,0
RP/P					0,0	0,0	0,0					0,0	0,0
A/I					0,0	0,0	0,0					0,0	0,0

LICENCE PROFESSIONNELLE MANAGEMENT DE PROJET PREXAM = 100%

	Autres	BAC PRO	ETE	ETF	ES	L	S	ST2S	STI	STL	STG	TOTAL
Inscrits		1			3	2	4		4		5	19
Présents		1			3	2	4		4		5	19
Reçus		1			3	2	4		4		5	19
Reçus Partiels												0
Absents												0
R/I		100,0			100,0	100,0	100,0		100,0		100,0	100,0
R/P		100,0			100,0	100,0	100,0		100,0		100,0	100,0
RP/P		0,0			0,0	0,0	0,0		0,0		0,0	0,0
A/I		0,0			0,0	0,0	0,0		0,0		0,0	0,0

MASTER MANAGEMENT SPECIALITE COMPTABILITE CONTROLE AUDIT 1e année PREXAM = 97%

	Autres	BAC PRO	ETE	ETF	ES	L	S	ST2S	STI	STL	STG	TOTAL
Inscrits		1	5		13		8				3	30
Présents		1	5		12		7				2	27
Reçus		1	4		11		6				1	23
Reçus Partiels												0
Absents					1		1				1	3
R/I		100,0	80,0		84,6		75,0				33,3	76,7
R/P		100,0	80,0		91,7		85,7				50,0	85,2
RP/P		0,0	0,0		0,0		0,0				0,0	0,0
A/I		0,0	0,0		7,7		12,5				33,3	10,0

SPECIALITE ASSURANCE ET GEST. DU PATRIMOINE 1e année PREXAM = 94%

	Autres	BAC PRO	ETE	ETF	ES	L	S	ST2S	STI	STL	STG	TOTAL	
Inscrits		2			21	2	6					5	36
Présents		1			19	2	6					5	33
Reçus		1			19	2	6					5	33
Reçus Partiels												0	0
Absents		1			2							3	3
R/I		50,0			90,5	100,0	100,0					100,0	91,7
R/P		100,0			100,0	100,0	100,0					100,0	100,0
RP/P		0,0			0,0	0,0	0,0					0,0	0,0
A/I		50,0			9,5	0,0	0,0					0,0	8,3

SPECIALITE SCIENCES DU MANAGEMENT 1e année PREXAM = 97%

	Autres	BAC PRO	ETE	ETF	ES	L	S	ST2S	STI	STL	STG	TOTAL
Inscrits			5	1	31	2	19				12	70
Présents			3	1	28	2	16				10	60
Reçus			2	1	26	2	16				10	57
Reçus Partiels												0
Absents			2		3		3				2	10
R/I			40,0	100,0	83,9	100,0	84,2				83,3	81,4
R/P			66,7	100,0	92,9	100,0	100,0				100,0	95,0
RP/P			0,0	0,0	0,0	0,0	0,0				0,0	0,0
A/I			40,0	0,0	9,7	0,0	15,8				16,7	14,3

MASTER MANAGEMENT

SPECIALITE COMPTABILITE CONTROLE AUDIT 2e année (pro) PREXAM = 100%

	Autres	BAC PRO	ETE	ETF	ES	L	S	ST2S	STI	STL	STG	TOTAL
Inscrits		1	4		11	1	7					24
Présents		1	4		11	1	7					24
Reçus			3		11	1	7					22
Reçus Partiels												0
Absents												0
R/I		0,0	75,0		100,0	100,0	100,0					91,7
R/P		0,0	75,0		100,0	100,0	100,0					91,7
RP/P		0,0	0,0		0,0	0,0	0,0					0,0
A/I		0,0	0,0		0,0	0,0	0,0					0,0

SPECIALITE ASSUR. ET GEST. DU PATRIMOINE 2e année (pro) PREXAM = 100%

	Autres	BAC PRO	ETE	ETF	ES	L	S	ST2S	STI	STL	STG	TOTAL
Inscrits					20	1	8					4
Présents					20	1	8					4
Reçus					20	1	8					4
Reçus Partiels												0
Absents												0
R/I					100,0	100,0	100,0					100,0
R/P					100,0	100,0	100,0					100,0
RP/P					0,0	0,0	0,0					0,0
A/I					0,0	0,0	0,0					0,0

SPECIALITE MARKETING 2e année (pro) PREXAM = 100%

	Autres	BAC PRO	ETE	ETF	ES	L	S	ST2S	STI	STL	STG	TOTAL
Inscrits			2		18	3					3	26
Présents			2		18	3					3	26
Reçus			2		18	3					3	26
Reçus Partiels												0
Absents												0
R/I			100,0		100,0	100,0					100,0	100,0
R/P			100,0		100,0	100,0					100,0	100,0
RP/P			0,0		0,0	0,0					0,0	0,0
A/I			0,0		0,0	0,0					0,0	0,0

SPECIALITE GRH 2e année (pro) PREXAM = 100%

	Autres	BAC PRO	ETE	ETF	ES	L	S	ST2S	STI	STL	STG	TOTAL
Inscrits			1		9	2	5				3	20
Présents			1		9	2	5				3	20
Reçus			1		9	2	5				3	20
Reçus Partiels												0
Absents												0
R/I			100,0		100,0	100,0	100,0				100,0	100,0
R/P			100,0		100,0	100,0	100,0				100,0	100,0
RP/P			0,0		0,0	0,0	0,0				0,0	0,0
A/I			0,0		0,0	0,0	0,0				0,0	0,0

SPECIALITE ADMINISTRATION ENTREPRISES 2e année (pro) PREXAM = 100%

	Autres	BAC PRO	ETE	ETF	ES	L	S	ST2S	STI	STL	STG	TOTAL
Inscrits			5		1	1	14		1			22
Présents			2		1	1	12		1			17
Reçus			1		1	1	11		1			15
Reçus Partiels												0
Absents			3				2					5
R/I			20		100	100	78,57		100			68,2
R/P			50		100	100	91,67		100			88,2
RP/P			0		0	0	0		0			0
A/I			60		0	0	14,29		0			22,7

SPECIALITE MAN. DES ORGA. SANITAIRES ET MEDICO-SOCIALES 2eme a (pro) PREXAM = 100%

	Autres	BAC PRO	ETE	ETF	ES	L	S	ST2S	STI	STL	STG	TOTAL
Inscrits		1	1		9	3	5				1	20
Présents		1	1		9	2	5				1	19
Reçus		1	1		9	2	5				1	19
Reçus Partiels												0
Absents						1						1
R/I		100	100		100	66,67	100				100	95,0
R/P		100	100		100	100	100				100	100,0
RP/P		0	0		0	0	0				0	0
A/I		0	0		0	33,33	0				0	5,0

MASTER MANAGEMENT SPE. ORGA. SOCIALES ET SOLIDAIRES 2eme année (pro) PREXAM = 83%

	Autres	BAC PRO	ETE	ETF	ES	L	S	ST2S	STI	STL	STG	TOTAL
Inscrits					2	1			1		2	6
Présents					2	1			1			4
Reçus					2	1			1			4
Reçus Partiels												0
Absents											2	2
R/I					100	100			100		0	66,7
R/P					100	100			100			100,0
RP/P					0	0			0			0,0
A/I					0	0			0		100	33,3

IPAG

LICENCE D'ADMINISTRATION PUBLIQUE parcours classique

PREXAM = 88%

	Autres	BAC PRO	ETE	ETF	ES	L	S	ST2S	STI	STL	STG	TOTAL
Inscrits		1	5		14	10	6		2		5	43
Présents		1	4		9	7	4				2	27
Reçus		1	4		8	7	4				2	26
Reçus Partiels												0
Absents			1		5	3	2		2		3	16
R/I		100,0	80,0		57,1	70,0	66,7		0,0		40,0	60,5
R/P		100,0	100,0		88,9	100,0	100,0				100,0	96,3
RP/P		0,0	0,0		0,0	0,0	0,0				0,0	0
A/I		0,0	20,0		35,7	30,0	33,3		100,0		60,0	37,2

LICENCE D'ADMINISTRATION PUBLIQUE parcours préparation concours

PREXAM = 76%

	Autres	BAC PRO	ETE	ETF	ES	L	S	ST2S	STI	STL	STG	TOTAL
Inscrits					13	2	2				1	18
Présents					8	1						9
Reçus					8	1						9
Reçus Partiels												0
Absents					5	1	2				1	9
R/I					61,5	50,0	0,0				0,0	50,0
R/P					100,0	100,0						100,0
RP/P					0,0	0,0						0
A/I					38,5	50,0	100,0				100,0	50,0

Tableaux récapitulatifs des résultats par année pour l'Institut d'Administration des Entreprises

LICENCES - IAE

	Autres	BAC PRO	ETE	ETF	ES	L	S	ST2S	STI	STL	STG	TOTAL
Inscrits	0	0	1	0	42	2	26	1	0	0	14	86
Présents	0	0	1	0	41	2	25	1	0	0	13	83
Reçus	0	0	1	0	41	2	24	1	0	0	13	82
Reçus Partiels	0	0	0	0	0	0	0	0	0	0	0	0
Absents	0	0	0	0	1	0	1	0	0	0	1	3
R/I	0,0	#DIV/0!	100,0	0,0	97,6	100,0	92,3	0,0	0,0	0,0	92,9	95,3
R/P	0,0	#DIV/0!	100,0	0,0	100,0	100,0	96,0	0,0	0,0	0,0	100,0	98,8
RP/P	0,0	0,0	0,0	0,0	0,0	0,0	0,0	0,0	0,0	0,0	0,0	0,0
A/I	0,0	0,0	0,0	0,0	2,4	0,0	3,8	0,0	0,0	0,0	7,1	3,5

MASTER 1

	Autres	BAC PRO	ETE	ETF	ES	L	S	ST2S	STI	STL	STG	TOTAL
Inscrits	0	3	10	1	65	4	33	0	0	0	20	136
Présents	0	2	8	1	59	4	29	0	0	0	17	120
Reçus	0	2	6	1	56	4	28	0	0	0	16	113
Reçus Partiels	0	0	0	0	0	0	0	0	0	0	0	0
Absents	0	1	2	0	6	0	4	0	0	0	3	16
R/I	0,0	0,0	60,0	0,0	86,2	100,0	84,8	0,0	0,0	0,0	80,0	83,1
R/P	0,0	0,0	75,0	0,0	94,9	100,0	96,6	0,0	0,0	0,0	94,1	94,2
RP/P	0,0	0,0	0,0	0,0	0,0	0,0	0,0	0,0	0,0	0,0	0,0	0,0
A/I	0,0	0,0	20,0	0,0	9,2	0,0	12,1	0,0	0,0	0,0	15,0	11,8

	Autres	BAC PRO	ETE	ETF	ES	L	S	ST2S	STI	STL	STG	TOTAL
Inscrits	0	2	13	0	70	12	39	0	2	0	13	151
Présents	0	2	10	0	70	11	37	0	2	0	11	143
Reçus	0	1	8	0	70	11	36	0	2	0	11	139
Reçus Partiels	0	0	0	0	0	0	0	0	0	0	0	0
Absents	0	0	3	0	0	1	2	0	0	0	2	8
R/I	0,0	50,0	61,5	0,0	100,0	91,7	92,3	0,0	100,0	0,0	84,6	92,1
R/P	0,0	50,0	80,0	0,0	100,0	100,0	97,3	0,0	100,0	0,0	100,0	97,2
RP/P	0,0	0,0	0,0	0,0	0,0	0,0	0,0	0,0	0,0	0,0	0,0	0,0
A/I	0,0	0,0	23,1	0,0	0,0	8,3	5,1	0,0	0,0	0,0	15,4	5,3

Domaine Arts, Lettres et langues et Sciences humaines et sociales

UFR Lettres et sciences humaines

LICENCE MENTION LEA SPECIALITE ANGLAIS ALLEMAND 1e année PREXAM = 72%

	Autres	BAC PRO	ETE	ETF	ES	L	S	ST2S	STI	STL	STG	TOTAL
Inscrits		1	4		19	14	10		1		12	61
Présents			2		6	6	6		1		1	22
Reçus			1		5	6	5				1	18
Reçus Partiels					1		1					2
Absents	1	2			13	8	4				11	39
R/I	0,0	25,0			26,3	42,9	50,0	0,0			8,3	29,5
R/P			50,0		83,3	100,0	83,3	0,0			100,0	81,8
RP/P			0,0		16,7	0,0	16,7	0,0			0,0	9,1
A/I	100,0	50,0			68,4	57,1	40,0	0,0			91,7	63,9

LICENCE MENTION LEA SPECIALITE ANGLAIS ALLEMAND 2e année PREXAM = 93%

	Autres	BAC PRO	ETE	ETF	ES	L	S	ST2S	STI	STL	STG	TOTAL
Inscrits					11	20	9				2	42
Présents					9	17	7				1	34
Reçus					7	16	7					30
Reçus Partiels											1	1
Absents					2	3	2				1	8
R/I					63,6	80,0	77,8				0,0	71,4
R/P					77,8	94,1	100,0				0,0	88,2
RP/P					0,0	0,0	0,0				100,0	2,9
A/I					18,2	15,0	22,2				50,0	19,1

LICENCE MENTION LEA SPECIALITE ANGLAIS ALLEMAND 3e année PREXAM = 100%

	Autres	BAC PRO	ETE	ETF	ES	L	S	ST2S	STI	STL	STG	TOTAL
Inscrits			1		6	8	6					21
Présents			1		4	8	4					17
Reçus			1		4	8	4					17
Reçus Partiels												0
Absents					2		2					4
R/I			100,0		66,7	100,0	66,7					81,0
R/P			100,0		100,0	100,0	100,0					100,0
RP/P			0,0		0,0	0,0	0,0					0,0
A/I			0,0		33,3	0,0	33,3					19,1

LICENCE MENTION LEA SPECIALITE ANGLAIS ESPAGNOL 2e année PREXAM = 94%

	Autres	BAC PRO	ETE	ETF	ES	L	S	ST2S	STI	STL	STG	TOTAL
Inscrits	1	1	5		45	49	17			1	13	132
Présents	1	1	4		39	41	16				9	111
Reçus	1	1	1		28	36	15				7	89
Reçus Partiels					1	2	1				1	7
Absents					3	2					4	21
R/I	100,0	100,0	20,0		62,2	73,5	88,2			0,0	53,9	67,4
R/P	100,0	100,0	25,0		71,8	87,8	93,8				77,8	80,2
RP/P	0,0	0,0	25,0		7,7	4,9	0,0				11,1	6,3
A/I	0,0	0,0	20,0		13,3	16,3	5,9			100,0	30,8	15,9

LICENCE MENTION LEA SPECIALITE ANGLAIS ESPAGNOL 3e année PREXAM = 97%

	Autres	BAC PRO	ETE	ETF	ES	L	S	ST2S	STI	STL	STG	TOTAL
Inscrits			1		33	24	12				8	78
Présents			1		27	24	10				7	69
Reçus			1		26	23	10				5	65
Reçus Partiels												0
Absents					6		2				1	9
R/I			100,0		78,8	95,8	83,3				62,5	83,3
R/P			100,0		96,3	95,8	100,0				71,4	94,2
RP/P			0,0		0,0	0,0	0,0				0,0	0,0
A/I			0,0		18,2	0,0	16,7				12,5	11,5

LICENCE MENTION LEA TOUTES SPECIALITES TE (télé-enseignement) 3e année PREXAM ANG-ASP = 55%

	Autres	BAC PRO	ETE	ETF	ES	L	S	ST2S	STI	STL	STG	TOTAL
Inscrits	0	0	5	3	7	12	7	0	0	0	6	40
Présents	0	0	5	1	2	4	1	0	0	0	2	15
Reçus	0	0	5	1	2	4	1	0	0	0	2	15
Reçus Partiels	0	0	0	0	0	0	0	0	0	0	0	0
Absents	0	0	0	2	5	8	6	0	0	0	4	25
R/I	0,0	0,0	20,0		28,6	33,3	14,3				33,3	37,5
R/P	0,0	0,0	25,0		100,0	100,0	100,0				100,0	100,0
RP/P	0,0	0,0	25,0		0,0	0,0	0,0				0,0	0,0
A/I	0,0	0,0	20,0		71,4	66,7	85,7				66,7	62,5

LICENCE MENTION LLCE SPECIALITE ALLEMAND 1e année PREXAM = %44

	Autres	BAC PRO	ETE	ETF	ES	L	S	ST2S	STI	STL	STG	TOTAL
Inscrits					5	12	5					22
Présents					4	5	2					11
Reçus					3	5	2					10
Reçus Partiels												0
Absents					1	7	3					11
R/I					60,0	41,7	40,0					45,5
R/P					75,0	100,0	100,0					90,9
RP/P					0,0	0,0	0,0					0,0
A/I					20,0	58,3	60,0					50,0

LICENCE MENTION LLCE SPECIALITE ALLEMAND 2e année PREXAM = 71%

	Autres	BAC PRO	ETE	ETF	ES	L	S	ST2S	STI	STL	STG	TOTAL
Inscrits					2	11	1					14
Présents					1	10	1					12
Reçus					1	9	1					11
Reçus Partiels												1
Absents					1	1						2
R/I					50,0	81,8	100,0					78,6
R/P					100,0	90,0	100,0					91,7
RP/P					0,0	10,0	0,0					8,3
A/I					50,0	9,1	0,0					14,3

Domaine Arts, Lettres et langues et Sciences humaines et sociales

UFR Lettres et sciences humaines

LICENCE MENTION LLCE SPECIALITE ALLEMAND 3e année PREXAM = 100%

	Autres	BAC PRO	ETE	ETF	ES	L	S	ST2S	STI	STL	STG	TOTAL
Inscrits					1	4	1					6
Présents					1	4	1					6
Reçus					1	4	1					6
Reçus Partiels												0
Absents												0
R/I					100,0	100,0	100,0					100,0
R/P					100,0	100,0	100,0					100,0
RP/P					0,0	0,0	0,0					0,0
A/I					0,0	0,0	0,0					0,0

LICENCE MENTION LLCE SPECIALITE ANGLAIS 1e année PREXAM = 56%

	Autres	BAC PRO	ETE	ETF	ES	L	S	ST2S	STI	STL	STG	TOTAL
Inscrits	1	19	52		55	117	45	4	10	3	31	337
Présents		3	4		29	62	12		2	1	8	121
Reçus		2	4		22	51	10		2		5	96
Reçus Partiels						4	1					6
Absents	1	16	48		26	55	33	4	8	2	23	216
R/I	0,0	10,5	7,7		40,0	43,6	22,2	0,0	20,0	0,0	16,1	28,5
R/P		66,7	100,0		75,9	82,3	83,3		100,0	0,0	62,5	79,3
RP/P		0,0	0,0		0,0	6,5	8,3		0,0	0,0	12,5	5,0
A/I	100,0	84,2	92,3		47,3	47,0	73,3	100,0	80,0	66,7	74,2	64,1

LICENCE MENTION LLCE SPECIALITE ANGLAIS 3e année PREXAM = 94%

	Autres	BAC PRO	ETE	ETF	ES	L	S	ST2S	STI	STL	STG	TOTAL
Inscrits			3	1	11	52	12		1		2	82
Présents			2	1	9	39	10		1		2	64
Reçus					7	32	9				2	50
Reçus Partiels												0
Absents			1		2	13	2					18
R/I			0,0	0,0	63,6	61,5	75,0		0,0		100,0	61,0
R/P			0,0	0,0	77,8	82,1	90,0		0,0		100,0	78,1
RP/P			0,0	0,0	0,0	0,0	0,0		0,0		0,0	0,0
A/I			33,3	0,0	18,2	25,0	16,7		0,0		0,0	22,0

LICENCE MENTION LLCE SPECIALITE ESPAGNOL 2e année PREXAM = 93%

	Autres	BAC PRO	ETE	ETF	ES	L	S	ST2S	STI	STL	STG	TOTAL
Inscrits			2		10	24	2				1	39
Présents			1		10	22	1					34
Reçus			1		7	19	1					28
Reçus Partiels												0
Absents			1			2	1				1	5
R/I			50,0		70,0	79,2	50,0				0,0	71,8
R/P			100,0		70,0	86,4	100,0					82,4
RP/P			0,0		0,0	0,0	0,0					0,0
A/I			50,0		0,0	8,3	50,0				100,0	12,8

LICENCE MENTION PHILOSOPHIE 1e année PREXAM = 48%

	Autres	BAC PRO	ETE	ETF	ES	L	S	ST2S	STI	STL	STG	TOTAL
Inscrits	2	2		4	10	18	11	1	1		5	54
Présents	1	1			6	8	10	1	1		1	29
Reçus	1				6	8	10		1		1	27
Reçus Partiels		1										1
Absents	1	1		4	4	10	1				4	25
R/I	50,0	0,0		0,0	60,0	44,4	90,9	0,0	100,0		20,0	50,0
R/P	100,0	0,0			100,0	100,0	100,0	0,0	100,0		100,0	93,1
RP/P	0,0	100,0			0,0	0,0	0,0	0,0	0,0		0,0	3,5
A/I	50,0	50,0		100,0	40,0	55,6	9,1	0,0	0,0		80,0	46,3

LICENCE MENTION LLCE SPECIALITE ANGLAIS 2e année PREXAM = 82%

	Autres	BAC PRO	ETE	ETF	ES	L	S	ST2S	STI	STL	STG	TOTAL
Inscrits			7	1	31	67	23	1	1	1	6	138
Présents			2		28	54	18	1		1	3	107
Reçus			2		17	42	15				1	77
Reçus Partiels					2	7				1		10
Absents			5	1	3	13	5		1		3	31
R/I			28,6	0,0	54,8	62,7	65,2	0,0	0,0	0,0	16,7	55,8
R/P			100,0		60,7	77,8	83,3	0,0		0,0	33,3	72,0
RP/P			0,0		7,1	13,0	0,0	0,0		100,0	0,0	9,4
A/I			71,4	100,0	9,7	19,4	21,7	0,0	100,0	0,0	50,0	22,5

LICENCE MENTION LLCE SPECIALITE ESPAGNOL 1e année PREXAM = 82%

	Autres	BAC PRO	ETE	ETF	ES	L	S	ST2S	STI	STL	STG	TOTAL
Inscrits		1	1		23	42	4	1			11	83
Présents		1			18	23	3				4	49
Reçus					12	15	2					29
Reçus Partiels						1						2
Absents			1		5	19	1	1			7	34
R/I		0,0	0,0		52,2	35,7	50,0	0,0			0,0	34,9
R/P		0,0			66,7	65,2	66,7				0,0	59,2
RP/P		0,0			0,0	4,4	0,0				25,0	4,1
A/I		0,0	100,0		21,7	45,2	25,0	100,0			63,6	41,0

LICENCE MENTION LLCE SPECIALITE ESPAGNOL 3e année PREXAM = 98%

	Autres	BAC PRO	ETE	ETF	ES	L	S	ST2S	STI	STL	STG	TOTAL
Inscrits			2	1	12	29	3				1	48
Présents			1	1	12	26	3				1	44
Reçus				1	10	23	2				1	37
Reçus Partiels												0
Absents			1			3						4
R/I			0,0	100,0	83,3	79,3	66,7				100,0	77,1
R/P			0,0	100,0	83,3	88,5	66,7				100,0	84,1
RP/P			0,0	0,0	0,0	0,0	0,0				0,0	0,0
A/I			50,0	0,0	0,0	10,3	0,0				0,0	8,3

LICENCE MENTION PHILOSOPHIE 2e année PREXAM = 78%

	Autres	BAC PRO	ETE	ETF	ES	L	S	ST2S	STI	STL	STG	TOTAL
Inscrits	1				1	5	2					9
Présents					1	5	2					8
Reçus					1	5	2					8
Reçus Partiels												0
Absents	1											1
R/I	0,0				100,0	100,0	100,0					88,9
R/P					100,0	100,0	100,0					100,0
RP/P					0,0	0,0	0,0					0,0
A/I	100,0				0,0	0,0	0,0					11,1

Domaine Arts, Lettres et langues et Sciences humaines et sociales

UFR Lettres et sciences humaines

LICENCE MENTION PHILOSOPHIE 3e année PREXAM = 100%

	Autres	BAC PRO	ETE	ETF	ES	L	S	ST2S	STI	STL	STG	TOTAL
Inscrits					4	3					2	9
Présents					3	3					2	8
Reçus					3	3					2	8
Reçus Partiels												0
Absents					1							1
R/I					75,0	100,0					100,0	88,9
R/P					100,0	100,0					100,0	100,0
RP/P					0,0	0,0					0,0	0,0
A/I					25,0	0,0					0,0	11,1

LICENCE MENTION LETTRES CLASSIQUES 1e année PREXAM = 38%

	Autres	BAC PRO	ETE	ETF	ES	L	S	ST2S	STI	STL	STG	TOTAL
Inscrits	1					18	1					21
Présents						8	1					9
Reçus						8	1					9
Reçus Partiels												0
Absents	1					10						12
R/I	0,0					44,4	100,0					42,9
R/P						100,0	100,0					100,0
RP/P						0,0	0,0					0,0
A/I	100,0					55,6	0,0					57,1

LICENCE MENTION LETTRES CLASSIQUES 2e année PREXAM = 80%

	Autres	BAC PRO	ETE	ETF	ES	L	S	ST2S	STI	STL	STG	TOTAL
Inscrits					1	5						6
Présents					1	3						4
Reçus					1	2						3
Reçus Partiels						1						1
Absents						2						2
R/I					100,0	40,0						50,0
R/P					100,0	66,7						75,0
RP/P					0,0	33,3						25,0
A/I					0,0	40,0						33,3

LICENCE MENTION LETTRES CLASSIQUES 3e année PREXAM = 100%

	Autres	BAC PRO	ETE	ETF	ES	L	S	ST2S	STI	STL	STG	TOTAL
Inscrits						2						2
Présents						2						2
Reçus						2						2
Reçus Partiels												0
Absents												0
R/I						100,0						100,0
R/P						100,0						100,0
RP/P						0,0						0,0
A/I						0,0						0,0

Licence Lettres parc. Lettres Classiques Humanités opt. Humanités Monde Contemporain 1ère année PREXAM = 65%

	Autres	BAC PRO	ETE	ETF	ES	L	S	ST2S	STI	STL	STG	TOTAL
Inscrits	1		1	1	16	21	7		1		2	50
Présents			1	1	13	13	5		1		2	36
Reçus				1	12	13	5		1		1	33
Reçus Partiels											1	1
Absents	1				3	8	2					14
R/I	0,0		0,0	100,0	75,0	61,9	71,4		100,0		50,0	66,0
R/P			0,0	100,0	92,3	100,0	100,0		100,0		50,0	91,7
RP/P			0,0	0,0	0,0	0,0	0,0		0,0		50,0	2,8
A/I	100,0		0,0	0,0	18,8	38,1	28,6		0,0		0,0	28,0

Licence Lettres parc. Lettres Classiques Humanités opt. Humanités Monde Contemporain 2e année PREXAM = 100%

	Autres	BAC PRO	ETE	ETF	ES	L	S	ST2S	STI	STL	STG	TOTAL
Inscrits			1		11	15	12				2	41
Présents			1		10	15	12				1	39
Reçus			1		10	15	12					38
Reçus Partiels											1	1
Absents					1						1	2
R/I			100,0		90,9	100,0	100,0				0,0	92,7
R/P			100,0		100,0	100,0	100,0				0,0	97,4
RP/P			0,0		0,0	0,0	0,0				100,0	2,6
A/I			0,0		9,1	0,0	0,0				50,0	4,9

MASTER LANGUES, IDEES, SOCIÉTÉS

Spécialité LEA 1ère année PREXAM = 100%

	Autres	BAC PRO	ETE	ETF	ES	L	S	ST2S	STI	STL	STG	TOTAL
Inscrits			7		14	12	1				1	35
Présents			6		14	10	1				1	32
Reçus			6		14	10	1				1	32
Reçus Partiels												0
Absents			1			2						3
R/I			85,7		100,0	83,3	100,0				100,0	91,4
R/P			100,0		100,0	100,0	100,0				100,0	100,0
RP/P			0,0		0,0	0,0	0,0				0,0	0,0
A/I			14,3		0,0	16,7	0,0				0,0	8,6

Spécialité LEA 2e année (pro) PREXAM = 100%

	Autres	BAC PRO	ETE	ETF	ES	L	S	ST2S	STI	STL	STG	TOTAL
Inscrits			4		14	12	3	2			4	39
Présents			3		13	9	3	2			3	33
Reçus			3		13	9	3	2			3	33
Reçus Partiels												0
Absents			1		1	3					1	6
R/I			75,0		92,9	75,0	100,0	100,0			75,0	84,6
R/P			100,0		100,0	100,0	100,0	100,0			100,0	100,0
RP/P			0,0		0,0	0,0	0,0	0,0			0,0	0,0
A/I			25,0		7,1	25,0	0,0	0,0			25,0	15,4

Spécialité LEA 1ère année (Télé-enseignement) PREXAM = 4%

	Autres	BAC PRO	ETE	ETF	ES	L	S	ST2S	STI	STL	STG	TOTAL
Inscrits			7		8	14	3				3	35
Présents			4		6	3	2				2	17
Reçus			4		5	3	2				2	16
Reçus Partiels												0
Absents			3		2	11	1				1	18
R/I			57,1		62,5	21,4	66,7				66,7	45,7
R/P			100,0		83,3	100,0	100,0				100,0	94,1
RP/P			0,0		0,0	0,0	0,0				0,0	0,0
A/I			42,9		25,0	78,6	33,3				33,3	51,4

Spécialité LEA 2e année (Télé-enseignement) (pro) PREXAM = 70%

	Autres	BAC PRO	ETE	ETF	ES	L	S	ST2S	STI	STL	STG	TOTAL
Inscrits			8		7	6	4				2	27
Présents			3		4	2	1				2	12
Reçus			3		4	2	1				2	12
Reçus Partiels												0
Absents			5		3	4	3					15
R/I			37,5		57,1	33,3	25,0				100,0	44,4
R/P			100,0		100,0	100,0	100,0				100,0	100,0
RP/P			0,0		0,0	0,0	0,0				0,0	0,0
A/I			62,5		42,9	66,7	75,0				0,0	55,6

Domaine Arts, Lettres et langues et Sciences humaines et sociales

UFR Lettres et sciences humaines

MASTER LANGUES, IDEES, SOCIETES
Spécialité LANGUES AIRES CULTURELLES 1e année

PREXAM = 86%

	Autres	BAC PRO	ETE	ETF	ES	L	S	ST2S	STI	STL	STG	TOTAL
Inscrits	0	0	12	0	5	26	6	0	0	0	0	49
Présents	0	0	5	0	3	17	5	0	0	0	0	30
Reçus	0	0	3	0	3	17	5	0	0	0	0	28
Reçus Partiels	0	0	0	0	0	0	0	0	0	0	0	0
Absents	0	0	7	0	2	9	1	0	0	0	0	19
R/I			25,0		60,0	65,4	83,3					57,1
R/P			60,0		100,0	100,0	100,0					93,3
RP/P			0,0		0,0	0,0	0,0					0,0
A/I			58,3		40,0	34,6	16,7					38,8

Master Langues Idées Sociétés Enseignement 1ère année

PREXAM = 87%

	Autres	BAC PRO	ETE	ETF	ES	L	S	ST2S	STI	STL	STG	TOTAL
Inscrits	0	1	2	0	8	14	4	0	1	0	2	32
Présents	0	0	1	0	7	10	3	0	1	0	1	23
Reçus	0	0	1	0	7	10	3	0	1	0	1	23
Reçus Partiels	0	0	0	0	0	0	0	0	0	0	0	0
Absents	0	1	1	0	1	4	1	0	0	0	1	9
R/I			50,0		87,5	71,4	75,0					71,9
R/P			100,0		100,0	100,0	100,0					100,0
RP/P			0,0		0,0	0,0	0,0					0,0
A/I			50,0		12,5	28,6	25,0					28,1

LICENCE MENTION LETTRES MODERNES 1e année

PREXAM = 69%

	Autres	BAC PRO	ETE	ETF	ES	L	S	ST2S	STI	STL	STG	TOTAL
Inscrits	3	1	4		9	97	10	1	2		5	132
Présents	1	1			5	64	7	1	1		1	81
Reçus					2	57	7	1	1			68
Reçus Partiels						1						1
Absents	2		4		4	33	3		1		4	51
R/I	0,0	0,0	0,0		22,2	58,8	70,0	100,0	50,0		0,0	51,5
R/P	0,0	0,0			40,0	89,1	100,0	100,0	100,0		0,0	84,0
RP/P	0,0	0,0			0,0	1,6	0,0	0,0	0,0		0,0	1,2
A/I	66,7	0,0	100,0		44,4	34,0	30,0	0,0	50,0		80,0	38,6

LICENCE MENTION LETTRES MODERNES 2e année

PREXAM = 79%

	Autres	BAC PRO	ETE	ETF	ES	L	S	ST2S	STI	STL	STG	TOTAL
Inscrits			3		7	48	8	2			2	70
Présents			2		5	39	7	1			1	55
Reçus			1		5	34	7	1			1	49
Reçus Partiels												0
Absents			1		2	9	1	1			1	15
R/I			33,3		71,4	70,8	87,5	50,0			50,0	70,0
R/P			50,0		100,0	87,2	100,0	100,0			100,0	89,1
RP/P			0,0		0,0	0,0	0,0	0,0			0,0	0,0
A/I			33,3		28,6	18,8	12,5	50,0			50,0	21,4

LICENCE MENTION LETTRES MODERNES 1e année - Télé-enseignement

PREXAM = 69%

	Autres	BAC PRO	ETE	ETF	ES	L	S	ST2S	STI	STL	STG	TOTAL
Inscrits	2	3	9	6	12	70	6	1			16	125
Présents	2	3	3	1	6	48	3	1			11	78
Reçus	1		1	1	3	27	3				3	39
Reçus Partiels						3					2	5
Absents			6	5	6	22	3				5	47
R/I	50,0	0,0	11,1	16,7	25,0	38,6	50,0	0,0			18,8	31,2
R/P	50,0	0,0	33,3	100,0	50,0	56,3	100,0	0,0			27,3	50,0
RP/P	0,0	0,0	0,0	0,0	0,0	6,3	0,0	0,0			18,2	6,4
A/I	0,0	0,0	66,7	83,3	50,0	31,4	50,0	0,0			31,3	37,6

Spécialité LANGUES AIRES CULTURELLES 2e année (Rech)

PREXAM = 83%

	Autres	BAC PRO	ETE	ETF	ES	L	S	ST2S	STI	STL	STG	TOTAL
Inscrits	0	0	12	0	5	26	6	0	0	0	0	49
Présents	0	0	5	0	3	17	5	0	0	0	0	30
Reçus	0	0	3	0	3	17	5	0	0	0	0	28
Reçus Partiels	0	0	0	0	0	0	0	0	0	0	0	0
Absents	0	0	7	0	2	9	1	0	0	0	0	19
R/I			25,0		60,0	65,4	83,3					57,1
R/P			60,0		100,0	100,0	100,0					93,3
RP/P			0,0		0,0	0,0	0,0					0,0
A/I			58,3		40,0	34,6	16,7					38,8

Master Langues Idées Sociétés spe. Enseignement 2ème année

PREXAM = 100%

	Autres	BAC PRO	ETE	ETF	ES	L	S	ST2S	STI	STL	STG	TOTAL
Inscrits	0	0	0	1	13	29	3	0	0	0	2	48
Présents	0	0	0	0	13	23	3	0	0	0	1	40
Reçus	0	0	0	0	12	23	3	0	0	0	1	39
Reçus Partiels	0	0	0	0	0	0	0	0	0	0	0	0
Absents	0	0	0	1	0	6	0	0	0	0	1	8
R/I			0,0	0,0	92,3	79,3	100,0				50,0	81,3
R/P			0,0	0,0	92,3	100,0	100,0				100,0	97,5
RP/P			0,0	0,0	0,0	0,0	0,0				0,0	0,0
A/I			0,0	100,0	0,0	20,7	0,0				50,0	16,7

LICENCE MENTION LETTRES MODERNES 3e année

PREXAM = 97%

	Autres	BAC PRO	ETE	ETF	ES	L	S	ST2S	STI	STL	STG	TOTAL
Inscrits	1	1	1		3	60	4					70
Présents		1	1		3	58	3					66
Reçus					3	56	3					62
Reçus Partiels												0
Absents	1					2	1					4
R/I	0,0	0,0	0,0		100,0	93,3	75,0					88,6
R/P		0,0	0,0		100,0	96,6	100,0					93,9
RP/P		0,0	0,0		0,0	0,0	0,0					0,0
A/I	100,0	0,0	0,0		0,0	3,3	25,0					5,7

LICENCE MENTION LETTRES MODERNES 2e année - Télé-enseignement

PREXAM = 87%

	Autres	BAC PRO	ETE	ETF	ES	L	S	ST2S	STI	STL	STG	TOTAL
Inscrits	2		1	2		43	3	1				58
Présents				2		40		1				48
Reçus						34		1				35
Reçus Partiels				1		2						5
Absents	2		1			3	3				1	10
R/I	0,0		0,0	0,0		79,1	0,0	100,0			0,0	60,3
R/P				0,0		85,0		100,0			0,0	72,9
RP/P				50,0		5,0		0,0			40,0	10,4
A/I	100,0		100,0	0,0		7,0	100,0	0,0			16,7	17,2

LICENCE MENTION LETTRES MODERNES 3e année - Télé-enseignement											
											PREXAM = 78%
	Autres	BAC PRO	ETE	ETF	ES	L	S	ST2S	STI	STL	TOTAL
Inscrits	1		1	2	5	18	6			3	36
Presentes			1	4	14	2				3	24
Reçus			1	3	9	1				2	16
Reçus Partiels											0
Absents	1		1	1	4	4					12
R/I	0,0		0,0	50,0	60,0	50,0	16,7			66,7	44,4
R/P				100,0	75,0	64,3	50,0			66,7	66,7
RP/P				0,0	0,0	0,0	0,0			0,0	0,0
A/I	100,0		100,0	50,0	20,0	22,2	66,7			0,0	33,3

MASTER TEXTES, CULTURE, PUBLICS											
											Spécialité LITTÉRATURES FRANÇAISE ET COMPAREE 1ere annee
											PREXAM = 75%
	Autres	BAC PRO	ETE	ETF	ES	L	S	ST2S	STI	STL	TOTAL
Inscrits			2		6						8
Presentes					3						3
Reçus					3						3
Reçus Partiels											0
Absents			2		3						5
R/I			0,0		50,0						37,5
R/P					100,0						100,0
RP/P					0,0						0,0
A/I			100,0		50,0						62,5

Spécialité LITTÉRATURES FRANÇAISE ET COMPAREE 1ere a (télé-enseignement)											
											PREXAM = 54%
	Autres	BAC PRO	ETE	ETF	ES	L	S	ST2S	STI	STL	TOTAL
Inscrits			2		10	1					15
Presentes					3						3
Reçus					3						3
Reçus Partiels											0
Absents			2		7	1					12
R/I			0,0		30,0	0,0					20,0
R/P					100,0						100,0
RP/P					0,0						0,0
A/I			100,0		100,0	70,0	100,0				80,0

Spécialité DEVELOPPEMENT DES PUBLICS DE LA CULTURE 1ere annee											
											PREXAM = 95%
	Autres	BAC PRO	ETE	ETF	ES	L	S	ST2S	STI	STL	TOTAL
Inscrits					2	13	5				20
Presentes					2	12	5				19
Reçus					2	12	5				19
Reçus Partiels											0
Absents					1						1
R/I					100,0	92,3	100,0				95,0
R/P					100,0	100,0	100,0				100,0
RP/P					0,0	0,0	0,0				0,0
A/I					0,0	7,7	0,0				5,0

Spécialité ENSEIGNEMENT 1ere annee											
											PREXAM = 94%
	Autres	BAC PRO	ETE	ETF	ES	L	S	ST2S	STI	STL	TOTAL
Inscrits				1	2	12	3				18
Presentes				1	2	11	2				16
Reçus					2	8	2				12
Reçus Partiels											0
Absents					1	1					2
R/I				0,0	100,0	66,7	66,7				66,7
R/P				0,0	100,0	72,7	100,0				75,0
RP/P				0,0	0,0	0,0	0,0				0,0
A/I				0,0	0,0	8,3	33,3				11,1

Spécialité LITTÉRATURES FRANÇAISE ET COMPAREE 2e annee											
											PREXAM = 100%
	Autres	BAC PRO	ETE	ETF	ES	L	S	ST2S	STI	STL	TOTAL
Inscrits	1		2		4	11					18
Presentes					2	6					8
Reçus					2	6					8
Reçus Partiels											0
Absents	1		2		2	5					10
R/I	0,0		0,0		50,0	54,6					44,4
R/P					100,0	100,0					100,0
RP/P					0,0	0,0					0,0
A/I	100,0		100,0		50,0	45,5					55,6

Spécialité LITTÉRATURES FRANÇAISE ET COMPAREE 2e a (télé-enseignement)											
											PREXAM = 67%
	Autres	BAC PRO	ETE	ETF	ES	L	S	ST2S	STI	STL	TOTAL
Inscrits				1	3	1			1		6
Presentes				1					1		2
Reçus				1					1		2
Reçus Partiels											0
Absents					3	1					4
R/I					100,0	0,0	0,0		100,0		33,3
R/P					100,0				100,0		100,0
RP/P					0,0				0,0		0,0
A/I					0,0	100,0	100,0		0,0		66,7

Spécialité DEVELOPPEMENT DES PUBLICS DE LA CULTURE 2ere annee											
											PREXAM = 96%
	Autres	BAC PRO	ETE	ETF	ES	L	S	ST2S	STI	STL	TOTAL
Inscrits			1		5	12	4				24
Presentes					5	11	3				20
Reçus					5	11	3				20
Reçus Partiels											0
Absents			1		1	1				1	4
R/I			0,0		100,0	91,7	75,0			50,0	83,3
R/P					100,0	100,0	100,0			100,0	100,0
RP/P					0,0	0,0	0,0			0,0	0,0
A/I			100,0		0,0	8,3	25,0			50,0	16,7

Spécialité ENSEIGNEMENT 2e annee											
											PREXAM = 94%
	Autres	BAC PRO	ETE	ETF	ES	L	S	ST2S	STI	STL	TOTAL
Inscrits			1		1	11	3				16
Presentes						10	2				12
Reçus						10	2				12
Reçus Partiels											0
Absents			1		1	1	1				4
R/I			0,0		0,0	90,9	66,7				75,0
R/P						100,0	100,0				100,0
RP/P						0,0	0,0				0,0
A/I			100,0		100,0	9,1	33,3				25,0

Domaine Arts, Lettres et langues et Sciences humaines et sociales

UFR Lettres et sciences humaines

LICENCE MENTION GEOGRAPHIE 1 ^{er} année												
												PREXAM = 75%
	Autres	BAC PRO	ETE	ETF	ES	L	S	ST2S	STI	STL	STG	TOTAL
Inscrits		2	3		34	7	11			2	5	64
Présents		1	2		20	4	9				1	37
Reçus		1	2		18	4	9					34
Reçus Partiels												0
Absents	1	1			14	3	2			2	4	27
R/I	50,0	66,7			52,9	57,1	81,8			0,0	0,0	53,1
R/P	100,0	100,0			90,0	100,0	100,0				0,0	91,9
RP/P	0,0	0,0			0,0	0,0	0,0				0,0	0,0
A/I	50,0	33,3			41,2	42,9	18,2			100,0	80,0	42,2

LICENCE MENTION GEOGRAPHIE 3 ^{er} année												
												PREXAM = 95%
	Autres	BAC PRO	ETE	ETF	ES	L	S	ST2S	STI	STL	STG	TOTAL
Inscrits		1	1		14	8	12				2	38
Présents		1			12	7	11				1	32
Reçus		1			12	7	9				1	30
Reçus Partiels												0
Absents			1		2	1	1				1	6
R/I	100,0	0,0			85,7	87,5	75,0				50,0	79,0
R/P	100,0				100,0	100,0	81,8				100,0	93,8
RP/P	0,0				0,0	0,0	0,0				0,0	0,0
A/I	0,0	100,0			14,3	12,5	8,3				50,0	15,8

MASTER GEOGRAPHIE												
TRAITEMENT DE L'INFO. GEO. POUR L'AMENAGEMENT ET LE DEVELOPPEMENT 1 ^{ere} année												PREXAM = 83%
	Autres	BAC PRO	ETE	ETF	ES	L	S	ST2S	STI	STL	STG	TOTAL
Inscrits		1	4		5	1	5				2	18
Présents		1	1		4	1	3				1	11
Reçus		1			4	1	3					9
Reçus Partiels												0
Absents			3		1		2				1	7
R/I	100,0	0,0			80,0	100,0	60,0				0,0	50,0
R/P	100,0	0,0			100,0	100,0	100,0				0,0	81,8
RP/P	0,0	0,0			0,0	0,0	0,0				0,0	0,0
A/I	0,0	75,0			20,0	0,0	40,0				50,0	38,9

TRAITEMENT DE L'INFO. GEO. POUR L'AMENAGEMENT ET LE DEVELOPPEMENT 2 ^e année (pro)												
												PREXAM = 100%
	Autres	BAC PRO	ETE	ETF	ES	L	S	ST2S	STI	STL	STG	TOTAL
Inscrits	1		1		7		6					15
Présents	1		1		7		6					15
Reçus	1		1		7		6					15
Reçus Partiels												0
Absents												0
R/I	100,0		100,0		100,0		100,0					100,0
R/P	100,0		100,0		100,0		100,0					100,0
RP/P	0,0		0,0		0,0		0,0					0,0
A/I	0,0		0,0		0,0		0,0					0,0

ENSEIGNEMENT 1 ^e année												
												PREXAM = 67%
	Autres	BAC PRO	ETE	ETF	ES	L	S	ST2S	STI	STL	STG	TOTAL
Inscrits			1		2							3
Présents					2							2
Reçus					2							2
Reçus Partiels												0
Absents			1									1
R/I			0,0		100,0							66,7
R/P					100,0							100,0
RP/P					0,0							0,0
A/I			100,0		0,0							33,3

LICENCE MENTION GEOGRAPHIE 2 ^e année												
												PREXAM = 97%
	Autres	BAC PRO	ETE	ETF	ES	L	S	ST2S	STI	STL	STG	TOTAL
Inscrits			1		18	9	12			1		44
Présents			1		17	7	11			1		39
Reçus			1		17	7	9			1		37
Reçus Partiels							2					2
Absents					1	2	1					5
R/I			100,0		94,4	77,8	75,0			100,0		66,7
R/P			100,0		100,0	100,0	81,8			100,0		94,9
RP/P			0,0		0,0	0,0	18,2			0,0		5,1
A/I			0,0		5,6	22,2	8,3			0,0		33,3

MODELISATION ET COMPARAISON DES SYSTEMES SOCIO-SPATIAUX 1 ^{er} année												
												PREXAM = 50%
	Autres	BAC PRO	ETE	ETF	ES	L	S	ST2S	STI	STL	STG	TOTAL
Inscrits			2									2
Présents												0
Reçus												0
Reçus Partiels												0
Absents			2									2
R/I			0,0									0,0
A/I			100,0									100,0
RP/P			0,0		0,0		0,0					0,0
A/I			50,0		60,0		50,0					54,6

MODELISATION ET COMPARAISON DES SYSTEMES SOCIO-SPATIAUX 2 ^e années (Rech)												
												PREXAM = 71%
	Autres	BAC PRO	ETE	ETF	ES	L	S	ST2S	STI	STL	STG	TOTAL
Inscrits			2		1	2	2					7
Présents			1			1						2
Reçus			1			1						2
Reçus Partiels												0
Absents			1		1	1	2					5
R/I			50,0		0,0	50,0	0,0					28,6
R/P			100,0			100,0						100,0
RP/P			0,0			0,0						0,0
A/I			50,0		100,0	50,0	100,0					71,4

ENSEIGNEMENT 2 ^e année												
												PREXAM = 90%
	Autres	BAC PRO	ETE	ETF	ES	L	S	ST2S	STI	STL	STG	TOTAL
Inscrits					4	3	3				1	11
Présents					3	2	3					8
Reçus					3	1	3					7
Reçus Partiels												0
Absents					1	1					1	3
R/I					75,0	33,3	100,0				0,0	63,6
R/P					100,0	50,0	100,0					87,5
RP/P					0,0	0,0	0,0					0,0
A/I					25,0	33,3	0,0				100,0	27,3

LICENCE MENTION HISTOIRE 1^{ère} année PREXAM = 75%

	Autres	BAC PRO	ETE	ETF	ES	L	S	ST2S	STI	STL	STG	TOTAL
Inscrits	3	12	4	1	57	94	39	3	5		29	247
Présents	1	5	3		42	57	24	1	2		10	145
Reçus	1	1	3		37	48	18	1	1		4	114
Reçus Partiels					2	5	3				1	11
Absents	2	7	1	1	15	37	15	2	3		19	102
R/I	33,3	8,3	75,0	0,0	64,9	51,1	46,2	33,3	20,0		13,8	46,2
R/P	100,0	20,0	100,0		88,1	84,2	75,0	100,0	50,0		40,0	78,6
RP/P	0,0	0,0	0,0		4,8	8,8	12,5	0,0	0,0		10,0	7,6
A/I	66,7	58,3	25,0	100,0	26,3	39,4	38,5	66,7	60,0		65,5	41,3

LICENCE MENTION HISTOIRE 3^{ème} année PREXAM = 94%

	Autres	BAC PRO	ETE	ETF	ES	L	S	ST2S	STI	STL	STG	TOTAL
Inscrits		1		1	33	50	20			1	5	111
Présents		1		1	33	43	18				5	101
Reçus				1	30	41	17				4	93
Reçus Partiels												0
Absents						7	2			1		10
R/I		0,0		100,0	90,9	82,0	85,0			0,0	80,0	83,8
R/P		0,0		100,0	90,9	95,4	94,4				80,0	92,1
RP/P		0,0		0,0	0,0	0,0	0,0				0,0	0,0
A/I		0,0		0,0	0,0	14,0	10,0			100,0	0,0	9,0

MASTER MENTION HISTOIRE Spécialité HISTOIRE 1^{ère} année PREXAM = 65%

	Autres	BAC PRO	ETE	ETF	ES	L	S	ST2S	STI	STL	STG	TOTAL
Inscrits	2	2	1	2	16	27	10				6	66
Présents	2	2		1	7	15	8				2	37
Reçus	2	2		1	7	15	8				2	37
Reçus Partiels												0
Absents			1	1	9	12	2				4	29
R/I	100,0	100,0	0,0	50,0	43,8	55,6	80,0				33,3	56,1
R/P	100,0	100,0		100,0	100,0	100,0	100,0				100,0	100,0
RP/P	0,0	0,0		0,0	0,0	0,0	0,0				0,0	0,0
A/I	0,0	0,0	100,0	50,0	56,3	44,4	20,0				66,7	43,9

Spécialité HISTOIRE - métiers de l'enseignement 1^{ère} année PREXAM = 89%

	Autres	BAC PRO	ETE	ETF	ES	L	S	ST2S	STI	STL	STG	TOTAL
Inscrits		1			14	9	2				2	28
Présents					11	7	1				2	21
Reçus					11	7	1				2	21
Reçus Partiels												0
Absents		1			3	2	1					7
R/I		0,0			78,6	77,8	50,0				100,0	75,0
R/P					100,0	100,0	100,0				100,0	100,0
RP/P					0,0	0,0	0,0				0,0	0,0
A/I		100,0			21,4	22,2	50,0				0,0	25,0

SPECIALITE AMENAGEMENT ET GESTION DU PATRIMOINE NATUREL ET CULTUREL 1^{ère} a PREXAM = 100%

	Autres	BAC PRO	ETE	ETF	ES	L	S	ST2S	STI	STL	STG	TOTAL
Inscrits			2	1	4	7	3				2	19
Présents			2	1	4	7	1				2	17
Reçus			2	1	4	7	1				2	17
Reçus Partiels												0
Absents							2					2
R/I			100,0	100,0	100,0	100,0	33,3				100,0	89,5
R/P			100,0	100,0	100,0	100,0	100,0				100,0	100,0
RP/P			0,0	0,0	0,0	0,0	0,0				0,0	0,0
A/I			0,0	0,0	0,0	0,0	66,7				0,0	10,5

LICENCE MENTION HISTOIRE 2^{ème} année PREXAM = 92%

	Autres	BAC PRO	ETE	ETF	ES	L	S	ST2S	STI	STL	STG	TOTAL
Inscrits		1		1	36	44	16			1	9	108
Présents		1		1	32	36	16			1	8	95
Reçus				1	28	34	13			1	4	81
Reçus Partiels					1	1	2					4
Absents					4	8					1	13
R/I		0,0		100,0	77,8	77,3	81,3			100,0	44,4	75,0
R/P		0,0		100,0	87,5	94,4	81,3			100,0	50,0	85,3
RP/P		0,0		0,0	3,1	2,8	12,5			0,0	0,0	4,2
A/I		0,0		0,0	11,1	18,2	0,0			0,0	11,1	12,0

SPECIALITE HISTOIRE 2^{ème} année (rech) PREXAM = 73%

	Autres	BAC PRO	ETE	ETF	ES	L	S	ST2S	STI	STL	STG	TOTAL
Inscrits			1	1	17	16	7				3	45
Présents			1		11	12	5				2	31
Reçus			1		11	12	5				2	31
Reçus Partiels												0
Absents				1	6	4	2				1	14
R/I			100,0	0,0	64,7	75,0	71,4				66,7	68,9
R/P			100,0		100,0	100,0	100,0				100,0	100,0
RP/P			0,0		0,0	0,0	0,0				0,0	0,0
A/I			0,0	100,0	35,3	25,0	28,6				33,3	31,1

SPECIALITE HISTOIRE - métiers de l'enseignement 2^{ème} année PREXAM = 87%

	Autres	BAC PRO	ETE	ETF	ES	L	S	ST2S	STI	STL	STG	TOTAL
Inscrits					21	11	6				1	39
Présents					14	6	5				1	26
Reçus					14	5	5				1	25
Reçus Partiels												0
Absents					7	5	1					13
R/I					66,7	45,5	83,3				100,0	64,1
R/P					100,0	83,3	100,0				100,0	96,2
RP/P					0,0	0,0	0,0				0,0	0,0
A/I					33,3	45,5	16,7				0,0	33,3

SPECIALITE AMENA. ET GEST. DU PATRIMOINE NATUREL ET CULTUREL 2^{ème} année (pro) PREXAM = 100%

	Autres	BAC PRO	ETE	ETF	ES	L	S	ST2S	STI	STL	STG	TOTAL
Inscrits					10	15	2					27
Présents					9	15	2					26
Reçus					9	14	2					25
Reçus Partiels												0
Absents					1							1
R/I					90,0	93,3	100,0					92,6
R/P					100,0	93,3	100,0					96,2
RP/P					0,0	0,0	0,0					0,0
A/I					10,0	0,0	0,0					3,7

Domaine Arts, Lettres et langues et Sciences humaines et sociales

UFR Lettres et sciences humaines

Spécialité METIERS DE LA DOCUMENTATION 1ère année PREXAM = 60%

	Autres	BAC PRO	ETE	ETF	ES	L	S	ST2S	STI	STL	STG	TOTAL
Inscrits						4					1	5
Présents						1						1
Reçus						1						1
Reçus Partiels												0
Absents						3					1	4
R/I						25,0					0,0	20,0
R/P						100,0						100,0
RP/P						0,0						0,0
A/I						75,0					100,0	80,0

SPECIALITE METIERS DE DOCUMENTATION 2e année (pro) PREXAM = 92%

	Autres	BAC PRO	ETE	ETF	ES	L	S	ST2S	STI	STL	STG	TOTAL
Inscrits	1				3	8	4					17
Présents	1				1	5	2					9
Reçus	1				1	5	2					9
Reçus Partiels												0
Absents					2	3	2			1		8
R/I	100,0				33,3	62,5	50,0			0,0		52,9
R/P	100,0				100,0	100,0	100,0					100,0
RP/P	0,0				0,0	0,0	0,0					0,0
A/I	0,0				66,7	37,5	50,0			100,0		47,1

Spécialité METIERS DE LA DOCUMENTATION - Enseignement 1ère année PREXAM = 94%

	Autres	BAC PRO	ETE	ETF	ES	L	S	ST2S	STI	STL	STG	TOTAL
Inscrits		1		1	5	8					2	17
Présents					3	4						7
Reçus					3	4						7
Reçus Partiels												0
Absents		1		1	2	4				2		10
R/I		0,0		0,0	60,0	50,0				0,0		41,2
R/P					100,0	100,0						100,0
RP/P					0,0	0,0						0,0
A/I		100,0		100,0	40,0	50,0				100,0		58,8

SPECIALITE METIERS DE DOCUMENTATION - Enseignement 2e année PREXAM = 94%

	Autres	BAC PRO	ETE	ETF	ES	L	S	ST2S	STI	STL	STG	TOTAL
Inscrits					2	7	3					12
Présents						4	1					5
Reçus						4	1					5
Reçus Partiels												0
Absents					2	3	2					7
R/I					0,0	57,1	33,3					41,7
R/P						100,0	100,0					100,0
RP/P						0,0	0,0					0,0
A/I					100,0	42,9	66,7					58,3

LICENCE MENTION MUSIQUE GENERALE 1e année PREXAM = 82%

	Autres	BAC PRO	ETE	ETF	ES	L	S	ST2S	STI	STL	STG	TOTAL
Inscrits	1	5	1		8	33	14		5	1	5	73
Présents	1	2	1		2	17	6		1	1	1	32
Reçus			1		1	15	3			1		21
Reçus Partiels					1		1					2
Absents		3			6	16	8		4		4	41
R/I	0,0	0,0	100,0		12,5	45,5	21,4		0,0	100,0	0,0	28,8
R/P	0,0	0,0	100,0		50,0	88,2	50,0		0,0	100,0	0,0	65,6
RP/P	0,0	0,0	0,0		50,0	0,0	16,7		0,0	0,0	0,0	6,3
A/I	0,0	60,0	0,0		75,0	48,5	57,1		80,0	0,0	80,0	56,2

LICENCE MUSIQUE METIERS DU SON 1ère année PREXAM = 85%

	Autres	BAC PRO	ETE	ETF	ES	L	S	ST2S	STI	STL	STG	TOTAL
Inscrits		2			4	3	45		8	3	5	70
Présents					1	1	27		2			31
Reçus					1		14					15
Reçus Partiels							4					4
Absents		2			3	2	18		6	3	5	39
R/I		0,0			25,0	0,0	31,1		0,0	0,0	0,0	21,4
R/P					100,0	0,0	51,9		0,0			48,4
RP/P					0,0	0,0	14,8		0,0			12,9
A/I		100,0			75,0	66,7	40,0		75,0	100,0	100,0	55,7

LICENCE MUSIQUE GENERALE 2ème année PREXAM = 100%

	Autres	BAC PRO	ETE	ETF	ES	L	S	ST2S	STI	STL	STG	TOTAL
Inscrits			2		3	11	5		1	1	2	25
Présents			2		3	9	4		1	1	1	21
Reçus			1		3	8	4		1		1	18
Reçus Partiels			1			1				1		3
Absents					2	1					1	4
R/I			50,0		100,0	72,7	80,0		100,0	0,0	50,0	72,0
R/P			50,0		100,0	88,9	100,0		100,0	0,0	100,0	85,7
RP/P			50,0		0,0	11,1	0,0		0,0	100,0	0,0	14,3
A/I			0,0		0,0	18,2	20,0		0,0	0,0	50,0	16,0

LICENCE MUSIQUE INTERPRETE 2ème année PREXAM = 100%

	Autres	BAC PRO	ETE	ETF	ES	L	S	ST2S	STI	STL	STG	TOTAL
Inscrits			2			2						4
Présents			2			2						4
Reçus			2			2						4
Reçus Partiels												0
Absents												0
R/I			100,0			100,0						100,0
R/P			100,0			100,0						100,0
RP/P			0,0			0,0						0,0
A/I			0,0			0,0						0,0

LICENCE MUSIQUE METIERS DU SON 2^{ème} année PREXAM = 95%

	Autres	BAC PRO	ETE	ETF	ES	L	S	ST2S	STI	STL	STG	TOTAL
Inscrits			1		1	1	15		3		1	22
Présents					1	1	14		2		1	19
Reçus					1	1	11		2		1	16
Reçus Partiels							1					1
Absents			1				1					3
R/I			0,0		100,0	100,0	73,3		66,7		100,0	72,7
R/P					100,0	100,0	78,6		100,0		100,0	84,2
RP/P					0,0	0,0	7,1		0,0		0,0	5,3
A/I			100,0		0,0	0,0	6,7		33,3		0,0	13,6

LICENCE MUSIQUE GENERALE 3^{ème} année PREXAM = 94%

	Autres	BAC PRO	ETE	ETF	ES	L	S	ST2S	STI	STL	STG	TOTAL
Inscrits			1		1	11	2		2		1	18
Présents			1		1	11	2		1		1	17
Reçus			1		1	10	2		1		1	16
Reçus Partiels												0
Absents									1			1
R/I			100,0		100,0	90,9	100,0		50,0		100,0	88,9
R/P			100,0		100,0	90,9	100,0		100,0		100,0	94,1
RP/P			0,0		0,0	0,0	0,0		0,0		0,0	0,0
A/I			0,0		0,0	0,0	0,0		50,0		0,0	5,6

LICENCE MENTION MUSIQUE INTERPRETE 3^e année PREXAM = 100%

	Autres	BAC PRO	ETE	ETF	ES	L	S	ST2S	STI	STL	STG	TOTAL
Inscrits						2			2		1	5
Présents						2			2		1	5
Reçus						2			2		1	5
Reçus Partiels												0
Absents												0
R/I					100,0			100,0			100,0	100,0
R/P					100,0			100,0			100,0	100,0
RP/P					0,0			0,0			0,0	0,0
A/I					0,0			0,0			0,0	0,0

LICENCE MUSIQUE METIERS DU SON 3^e année PREXAM = 100%

	Autres	BAC PRO	ETE	ETF	ES	L	S	ST2S	STI	STL	STG	TOTAL
Inscrits						1	4					5
Présents						1	4					5
Reçus							3					3
Reçus Partiels												0
Absents												0
R/I						0,0	75,0					60,0
R/P						0,0	75,0					60,0
RP/P						0,0	0,0					0,0
A/I						0,0	0,0					0,0

MASTER MUSIQUE

MASTER MUSIQUE PATRIMOINE MUSICAL ET EXPRESSION CONTEMPORAINE 1^{ère} année PREXAM = 42%

	Autres	BAC PRO	ETE	ETF	ES	L	S	ST2S	STI	STL	STG	TOTAL
Inscrits		1	2		2	6	2					13
Présents			1		1	1	1					4
Reçus			1		1	1	1					4
Reçus Partiels												0
Absents		1	1		1	5	1					9
R/I		0,0	50,0		50,0	16,7	50,0					30,8
R/P			100,0		100,0	100,0	100,0					100,0
RP/P			0,0		0,0	0,0	0,0					0,0
A/I		100,0	50,0		50,0	83,3	50,0					69,2

MASTER MUSIQUE PATRIMOINE MUSICAL ET EXPRESSION CONTEMPORAINE 2^{ème} année PREXAM = 100%

	Autres	BAC PRO	ETE	ETF	ES	L	S	ST2S	STI	STL	STG	TOTAL
Inscrits					1	2			1			4
Présents					1							1
Reçus					1							1
Reçus Partiels												0
Absents						2			1			3
R/I					100,0	0,0			0,0			25,0
R/P					100,0							100,0
RP/P					0,0							0,0
A/I					0,0	100,0			100,0			75,0

MASTER MUSIQUE Enseignement 1^{ère} année PREXAM = 60%

	Autres	BAC PRO	ETE	ETF	ES	L	S	ST2S	STI	STL	STG	TOTAL
Inscrits					1	2	1				1	5
Présents						1	1					2
Reçus						1	1					2
Reçus Partiels												0
Absents					1	1					1	3
R/I					0,0	50,0	100,0				0,0	40,0
R/P					100,0	100,0	100,0					100,0
RP/P						0,0	0,0					0,0
A/I					100,0	50,0	0,0				100,0	60,0

MASTER MUSIQUE Enseignement 2^{ème} année PREXAM = 100%

	Autres	BAC PRO	ETE	ETF	ES	L	S	ST2S	STI	STL	STG	TOTAL
Inscrits					1	1	1		1			4
Présents					1	1	1		1			4
Reçus					1	1	1		1			4
Reçus Partiels												0
Absents												0
R/I					100,0	100,0	100,0		100,0			100,0
R/P					100,0	100,0	100,0		100,0			100,0
RP/P					0,0	0,0	0,0		0,0			0,0
A/I					0,0	0,0	0,0		0,0			0,0

LICENCE SCIENCES DU LANGAGE FRANCAIS LANGUE ETRANGERE PREXAM = 90%

	Autres	BAC PRO	ETE	ETF	ES	L	S	ST2S	STI	STL	STG	TOTAL
Inscrits			10	1	2	6	1				1	21
Présents			5	1	2	5	1				1	15
Reçus			3	1	2	4	1					11
Reçus Partiels												0
Absents			5			1						6
R/I			30,0	100,0	100,0	66,7	100,0				0,0	52,4
R/P			60,0	100,0	100,0	80,0	100,0				0,0	73,3
RP/P			0,0	0,0	0,0	0,0	0,0				0,0	0,0
A/I			50,0	0,0	0,0	16,7	0,0				0,0	28,6

LICENCE SCIENCES DU LANGAGE FRANCAIS LANGUE ETRANGERE (tele-enseignement) PREXAM = 69%

	Autres	BAC PRO	ETE	ETF	ES	L	S	ST2S	STI	STL	STG	TOTAL
Inscrits	2	1	38	9	12	37	20	3	3		7	132
Présents	1	1	12	6	4	13	7	2	1		1	48
Reçus	1		7	4	4	8	6	2	1		1	34
Reçus Partiels												0
Absents	1		26	3	8	24	13	1	2		6	84
R/I	50,0	0,0	18,4	44,4	33,3	21,6	30,0	66,7	33,3		14,3	25,8
R/P	100,0	0,0	58,3	66,7	100,0	61,5	85,7	100,0	100,0		100,0	70,8
RP/P	0,0	0,0	0,0	0,0	0,0	0,0	0,0	0,0	0,0		0,0	0,0
A/I	50,0	0,0	68,4	33,3	66,7	64,9	65,0	33,3	66,7		85,7	63,6

LICENCE SCIENCES DU LANGAGE PARCOURS SCIENCES DU LANGAGE PREXAM = 100%

	Autres	BAC PRO	ETE	ETF	ES	L	S	ST2S	STI	STL	STG	TOTAL
Inscrits			2		1						2	5
Présents			2		1						1	4
Reçus			2		1						1	4
Reçus Partiels												0
Absents											1	1
R/I			100,0		100,0						50,0	80,0
R/P			100,0		100,0						100,0	100,0
RP/P			0,0		0,0						0,0	0,0
A/I			0,0		0,0						50,0	20,0

LICENCE SCIENCES DU LANGAGE PARCOURS SCIENCES DU LANGAGE (tele-enseignement) PREXAM = 42%

	Autres	BAC PRO	ETE	ETF	ES	L	S	ST2S	STI	STL	STG	TOTAL
Inscrits			2	1	2	6	1					12
Présents						2	1					3
Reçus						2	1					3
Reçus Partiels												0
Absents			2	1	2	4						9
R/I			0,0	0,0	0,0	33,3	100,0					25,0
R/P						100,0	100,0					100,0
RP/P						0,0	0,0					0,0
A/I			100,0	100,0	100,0	66,7	0,0					75,0

LICENCE SCIENCES DU LANGAGE OPTION LANGUE DES SIGNES FRANCAISE PREXAM = 100%

	Autres	BAC PRO	ETE	ETF	ES	L	S	ST2S	STI	STL	STG	TOTAL
Inscrits					7	1						8
Présents					5	1						6
Reçus					5	1						6
Reçus Partiels												0
Absents					2							2
R/I					71,4	100,0						75,0
R/P					100,0	100,0						100,0
RP/P					0,0	0,0						0,0
A/I					28,6	0,0						25,0

LICENCE SCIENCES DU LANGAGE OPTION LANGUE DES SIGNES FRANCAISE (tele-enseignement) PREXAM = 53%

	Autres	BAC PRO	ETE	ETF	ES	L	S	ST2S	STI	STL	STG	TOTAL
Inscrits	1	1	2		9	13	6		1		4	37
Présents					2	6	3					11
Reçus					2	5	3					10
Reçus Partiels												0
Absents	1	1	2		7	7	3		1		4	26
R/I	0,0	0,0	0,0		22,2	38,5	50,0		0,0		0,0	27,0
R/P					100,0	83,3	100,0					90,9
RP/P					0,0	0,0	0,0					0,0
A/I	100,0	100,0	100,0		77,8	53,9	50,0		100,0		100,0	70,3

MASTER LINGUISTIQUE
Spécialité SCIENCES DU LANGAGE 1ere année PREXAM = 100%

	Autres	BAC PRO	ETE	ETF	ES	L	S	ST2S	STI	STL	STG	TOTAL
Inscrits			9	1	1	1					1	13
Présents			7	1	1	1					1	10
Reçus			6		1	1					1	9
Reçus Partiels												0
Absents			2	1								3
R/I			66,7	0,0	100,0	100,0					100,0	69,2
R/P			85,7		100,0	100,0					100,0	90,0
RP/P			0,0		0,0	0,0					0,0	0,0
A/I			22,2	100,0	0,0	0,0					0,0	23,1

Spécialité SCIENCES DU LANGAGE 2e année (rech) PREXAM = 63%

	Autres	BAC PRO	ETE	ETF	ES	L	S	ST2S	STI	STL	STG	TOTAL
Inscrits			10		1	3	2					16
Présents			2			1						3
Reçus			2			1						3
Reçus Partiels												0
Absents			8		1	2	2					13
R/I			20,0		0,0	33,3	0,0					18,8
R/P			100,0			100,0						100,0
RP/P			0,0			0,0						0,0
A/I			80,0		100,0	66,7	100,0					81,3

Domaine Arts, Lettres et langues et Sciences humaines et sociales

Spécialité SCIENCES DU LANGAGE 1ere année (télé-enseignement)											PREXAM = 59%	
	Autres	BAC PRO	ETE	ETF	ES	L	S	ST2S	STI	STL	STG	TOTAL
Inscrits	1	11	2	2	6	4			1			27
Présents	1	3			1	3			1			9
Reçus	1	3			1	3			1			9
Reçus Partiels												0
Absents			8	2	2	5	1					18
R/I	100	27,27	0	0	16,67	75			100			33,3
R/P	100	100			100	100			100			100,0
RP/P	0	0			0	0			0			0
A/I	0	72,73	100	100	83,33	25			0			66,67

Spécialité DIFFUSION FRANCAIS 1ere année											PREXAM = 97%	
	Autres	BAC PRO	ETE	ETF	ES	L	S	ST2S	STI	STL	STG	TOTAL
Inscrits	1	16			3	6	3				1	30
Présents			13		3	6	2				1	25
Reçus			11		3	6	2				1	23
Reçus Partiels												0
Absents	1	3					1					5
R/I	0,0	68,8			100,0	100,0	66,7				100,0	76,7
R/P			84,6		100,0	100,0	100,0				100,0	92,0
RP/P			0,0		0,0	0,0	0,0				0,0	0,0
A/I	100,0	18,8			0,0	0,0	33,3				0,0	16,7

Spécialité DIFFUSION FRANCAIS 1ere année (télé-enseignement)											PREXAM = 75%	
	Autres	BAC PRO	ETE	ETF	ES	L	S	ST2S	STI	STL	STG	TOTAL
Inscrits	1	40	5	21	51	30	1				5	154
Présents		26	2	10	26	15	1				3	83
Reçus		24	2	9	24	13	1				3	76
Reçus Partiels												0
Absents	0	1	14	3	11	25	15	0	0	0	2	71
R/I	0,0	0,0	0,6	0,4	0,4	0,5	0,4	1,0	0,0	0,0	0,6	49,4%
R/P	0,0	0,0	0,9	1,0	0,9	0,9	0,9	1,0	0,0	0,0	1,0	91,6%
RP/P	0,0	0,0	0,0	0,0	0,0	0,0	0,0				0,0	0,0
A/I	0,0	0,0	0,4	0,6	0,5	0,5	0,5	0,0	0,0	0,0	0,4	46,1%

Spécialité DIFFUSION FRANCAIS co-habilitation Vietnam 1ere année (télé-enseignement)											PREXAM = 67%	
	Autres	BAC PRO	ETE	ETF	ES	L	S	ST2S	STI	STL	STG	TOTAL
Inscrits			3									3
Présents			2									2
Reçus			2									2
Reçus Partiels												0
Absents			1									1
R/I			66,7									66,7
R/P			100,0									100,0
RP/P			0,0									0,0
A/I			33,3									33,3

LICENCE PRO. ACTIVITES CULT. ET ARTISTIQUES OPTION METIERS DE LA MEDIATION CULTURELLE											PREXAM = 97%	
	Autres	BAC PRO	ETE	ETF	ES	L	S	ST2S	STI	STL	STG	TOTAL
Inscrits			1		12	12	4		1		2	32
Présents			1		11	12	3		1		2	30
Reçus			1		11	12	3		1		2	30
Reçus Partiels												0
Absents					1		1					2
R/I			100,0		91,7	100,0	75,0		100,0		100,0	93,8
R/P			100,0		100,0	100,0	100,0		100,0		100,0	100,0
RP/P			0,0		0,0	0,0	0,0		0,0		0,0	0,0
A/I			0,0		8,3	0,0	25,0		0,0		0,0	6,3

UFR Lettres et sciences humaines

Spécialité SCIENCES DU LANGAGE 2e année (télé-enseignement) (rech)											PREXAM = 60%	
	Autres	BAC PRO	ETE	ETF	ES	L	S	ST2S	STI	STL	STG	TOTAL
Inscrits			13		1	5	1					20
Présents						2	1					3
Reçus						2	1					3
Reçus Partiels												0
Absents			13		1	3						17
R/I	0,0	0,0	0,0	0,0	0,0	0,4	1,0		0,0	0,0	0,0	15,0%
R/P	0,0	0,0	0,0	0,0	0,0	1,0	1,0		0,0	0,0	0,0	100,0%
RP/P	0,0	0,0	0,0	0,0	0,0	0,0	0,0		0,0	0,0	0,0	0,0
A/I	0,0	0,0	0,0	0,0	0,0	0,6	0,0		0,0	0,0	0,0	85,0%

Spécialité DIFFUSION FRANCAIS 2e année (pro)											PREXAM = 89%	
	Autres	BAC PRO	ETE	ETF	ES	L	S	ST2S	STI	STL	STG	TOTAL
Inscrits			4	3	4	11	3			1		27
Présents			3	2	3	8	3			1		20
Reçus			3	2	3	8	3			1		20
Reçus Partiels												0
Absents			1	1	1	3					1	7
R/I			75,0	66,7	75,0	72,7	100,0			100,0		74,1
R/P			100,0	100,0	100,0	100,0	100,0			100,0		100,0
RP/P			0,0	0,0	0,0	0,0	0,0			0,0		0,0
A/I			25,0	33,3	25,0	27,3	0,0			0,0		25,9

Spécialité DIFFUSION FRANCAIS 2e année (télé-enseignement) (pro)											PREXAM = 91%	
	Autres	BAC PRO	ETE	ETF	ES	L	S	ST2S	STI	STL	STG	TOTAL
Inscrits			3	2	4	18	5					32
Présents			2	2	4	6	4					18
Reçus			2	2	4	6	4					18
Reçus Partiels												0
Absents			1			12	1					14
R/I			66,7	100,0	100,0	33,3	80,0					56,3
R/P			100,0	100,0	100,0	100,0	100,0					100,0
RP/P			0,0	0,0	0,0	0,0	0,0					0,0
A/I			33,3	0,0	0,0	66,7	20,0					43,8

Spécialité DIFFUSION FRANCAIS co-habilitation Vietnam 2e année (télé-enseignement)											PREXAM = 75%	
	Autres	BAC PRO	ETE	ETF	ES	L	S	ST2S	STI	STL	STG	TOTAL
Inscrits			3			1						4
Présents			2									2
Reçus			2									2
Reçus Partiels												0
Absents			1			1						2
R/I			66,7			0,0						50,0
R/P			100,0									100,0
RP/P			0,0									0,0
A/I			33,3			100,0						50,0

DIPLOME D'ACCES AUX ETUDES UNIVERSITAIRES OPTION A											PREXAM = 83%	
	Autres	BAC PRO	ETE	ETF	ES	L	S	ST2S	STI	STL	STG	TOTAL
Inscrits	89		1	4								94
Présents	73		1	4								78
Reçus	51		1	4								56
Reçus Partiels												0
Absents	16											16
R/I	57,3		100,0	100,0								59,6
R/P	69,9		100,0	100,0								71,8
RP/P	0,0		0,0	0,0								0,0
A/I	18,0		0,0	0,0								17,0

Tableaux récapitulatifs des résultats par année pour l'ensemble de l'UFR de Lettres et sciences humaines (hors télé-enseignement et licence professionnelle)

LICENCE 1

	Autres	BAC PRO	ETE	ETF	ES	L	S	ST2S	STI	STL	STG	TOTAL
Inscrits	12	65	80	7	308	545	226	14	35	9	178	1479
Présents	4	19	19	1	190	309	126	3	12	2	43	728
Reçus	2	4	16	1	158	266	98	2	7	1	17	572
Reçus Partiels	0	1	0	0	6	13	11	0	0	0	7	38
Absents	8	46	61	6	118	236	100	11	23	7	135	751
R/I	16,7	6,2	20,0	14,3	51,3	48,8	43,4	0,0	20,0	0,0	9,6	38,7
R/P	0,0	21,1	84,2	0,0	83,2	86,1	77,8	0,0	58,3	0,0	39,5	78,6
RP/P	0,0	5,3	0,0	0,0	3,2	4,2	8,7	0,0	0,0	0,0	16,3	5,2
A/I	66,7	70,8	76,3	85,7	38,3	43,3	44,2	100,0	65,7	77,8	75,8	50,8

LICENCE 2

	Autres	BAC PRO	ETE	ETF	ES	L	S	ST2S	STI	STL	STG	TOTAL
Inscrits	2	2	23	2	166	296	110	3	7	3	39	653
Présents	1	2	14	1	147	246	97	2	5	2	26	543
Reçus	1	1	9	1	116	215	85	1	5	0	17	451
Reçus Partiels	0	0	2	0	6	13	5	0	0	2	2	30
Absents	1	0	9	1	19	50	13	1	2	1	13	110
R/I	50,0		39,1	50,0	69,9	72,6	77,3	0,0	71,4	0,0	43,6	69,1
R/P			64,3	100,0	78,9	87,4	87,6	0,0	100,0	0,0	65,4	83,1
RP/P			14,3	0,0	4,1	5,3	5,2	0,0	0,0	0,0	7,7	5,5
A/I	50,0		39,1	50,0	11,4	16,9	11,8	0,0	28,6	0,0	33,3	16,8

LICENCE 3

	Autres	BAC PRO	ETE	ETF	ES	L	S	ST2S	STI	STL	STG	TOTAL
Inscrits	1	3	22	4	121	267	78	0	5	1	25	527
Présents	0	3	14	4	108	238	68	0	4	0	22	461
Reçus	0	1	8	3	100	220	62	0	3	0	18	415
Reçus Partiels	0	0	0	0	0	0	0	0	0	0	0	0
Absents	1	0	8	0	13	29	10	0	1	1	3	66
R/I	0,0	0,0	36,4	75,0	82,6	82,4	79,5	0,0	60,0		72,0	78,7
R/P	0,1	0,0	57,1	75,0	92,6	92,4	91,2	0,0	75,0		81,8	90,0
RP/P	0,2	0,0	0,0	0,0	0,0	0,0	0,0	0,0	0,0		0,0	0,0
A/I	0,3	0,0	36,4	0,0	10,7	10,9	12,8	0,0	20,0		12,0	12,5

MASTÈRE 1

	Autres	BAC PRO	ETE	ETF	ES	L	S	ST2S	STI	STL	STG	TOTAL
Inscrits	2	8	62	6	86	164	46	0	1	0	21	396
Présents	2	3	36	3	64	110	33	0	1	0	11	263
Reçus	2	3	30	2	64	107	33	0	1	0	10	252
Reçus Partiels	0	0	0	0	0	0	0	0	0	0	0	0
Absents	0	5	26	3	22	54	13	0	0	0	10	133
R/I	0,0		48,4	33,3	74,4	65,2	71,7		100,0		47,6	63,6
R/P	0,0		83,3	66,7	100,0	97,3	100,0		100,0		90,9	95,8
RP/P	0,0		0,0	0,0	0,0	0,0	0,0		0,0		0,0	0,0
A/I	0,0		41,9	50,0	25,6	32,9	28,3		0,0		47,6	33,6

MASTÈRE 2

	Autres	BAC PRO	ETE	ETF	ES	L	S	ST2S	STI	STL	STG	TOTAL
Inscrits	3	0	38	5	114	180	58	2	3	1	14	418
Présents	2	0	16	2	86	131	44	2	2	0	8	293
Reçus	2	0	14	2	85	128	44	2	2	0	8	287
Reçus Partiels	0	0	0	0	0	0	0	0	0	0	0	0
Absents	1	0	22	3	28	49	14	0	1	1	6	125
R/I	0,0		36,8	40,0	74,6	71,1	75,9				66,7	57,1
R/P	0,0		87,5	100,0	98,8	97,7	100,0				100,0	98,0
RP/P	0,0		0,0	0,0	0,0	0,0	0,0				0,0	0,0
A/I	0,0		57,9	60,0	24,6	27,2	24,1				33,3	42,9

LICENCE MENTION SCIENCES DE L'ÉDUCATION PREXAM = 89%

	Autres	BAC PRO	ETE	ETF	ES	L	S	ST2S	STI	STL	STG	TOTAL
Inscrits	2	3	14	1	35	26	14	6	3		15	119
Présents			7		26	25	12	6	2		8	88
Reçus		2	5		26	24	12	6	2		8	85
Reçus Partiels												0
Absents	2	1	7	1	9	1	2		1		7	31
R/I	0,0	66,7	35,7	0,0	74,3	92,3	85,7	100,0	66,7		53,3	71,4
R/P	100,0	100,0	71,4		100,0	96,0	100,0	100,0	100,0		100,0	96,6
RP/P		0,0	0,0		0,0	0,0	0,0	0,0	0,0		0,0	0,0
A/I	100,0	33,3	50,0	100,0	25,7	3,9	14,3	0,0	33,3		46,7	26,1

LICENCE MENTION SCIENCES DE L'ÉDUCATION FOAD (CNED) PREXAM = 59%

	Autres	BAC PRO	ETE	ETF	ES	L	S	ST2S	STI	STL	STG	TOTAL
Inscrits	7	6	14	13	41	70	53	7	6	1	50	268
Présents	4	4	4	8	17	27	26	5	2	1	22	120
Reçus	3	4	2	6	13	24	20	5	2	1	18	98
Reçus Partiels												0
Absents	3	2	10	5	24	43	27	2	4		28	148
R/I	42,9	66,7	14,3	46,2	31,7	34,3	37,7	71,4	33,3	100,0	36,0	36,6
R/P	75,0	100,0	50,0	75,0	76,5	88,9	76,9	100,0	100,0	100,0	81,8	81,7
RP/P	0,0	0,0	0,0	0,0	0,0	0,0	0,0	0,0	0,0	0,0	0,0	0,0
A/I	42,9	33,3	71,4	38,5	58,5	61,4	50,9	28,6	66,7	0,0	56,0	55,2

MASTER SCIENCES DE L'ÉDUCATION 1^{re} année PREXAM = 75%

	Autres	BAC PRO	ETE	ETF	ES	L	S	ST2S	STI	STL	STG	TOTAL
Inscrits	1		14	5	10	19	7			1	4	61
Présents	1		5	1	6	9	3			1	2	28
Reçus	1		4	1	6	8	2			1	2	25
Reçus Partiels												0
Absents			9	4	4	10	4				2	33
R/I	100,0		28,6	20,0	60,0	42,1	28,6			100,0	50,0	41,0
R/P	100,0		80,0	100,0	100,0	88,9	66,7			100,0	100,0	89,3
RP/P	0,0		0,0	0,0	0,0	0,0	0,0			0,0	0,0	0,0
A/I	0,0		64,3	80,0	40,0	52,6	57,1			0,0	50,0	54,1

MASTER SCIENCES ÉDUCATION SPE. METIERS DE LA FORMATION IET 2^{ème} a PREXAM = 100%

Professionnel	Autres	BAC PRO	ETE	ETF	ES	L	S	ST2S	STI	STL	STG	TOTAL
Inscrits	1		1	2	1	2	5	2				14
Présents	1		4	5	12	18	16	3			7	67
Reçus	1		3	5	12	17	15	3			7	64
Reçus Partiels												0
Absents			9	6	13	14	18	1	1	1	19	82
R/I	100,0	100,0	23,1	45,5	48,0	53,1	44,1	75,0	0,0	0,0	26,9	43,0
R/P	100,0	100,0	75,0	100,0	100,0	94,4	93,8	100,0			100,0	95,5
RP/P	0,0	0,0	0,0	0,0	0,0	0,0	0,0	0,0			0,0	0,0
A/I	0,0	0,0	69,2	54,6	52,0	43,8	52,9	25,0	100,0	100,0	73,1	55,0

MASTER SC. DE L'ÉDUCATION SPECIALITE METIERS DE LA FORMATION ICF 2^e année PREXAM = 87%

Professionnel	Autres	BAC PRO	ETE	ETF	ES	L	S	ST2S	STI	STL	STG	TOTAL
Inscrits		1	2	1	3	3	4	1				15
Présents		1		1	2	3	3	1				11
Reçus		1		1	2	3	3	1				11
Reçus Partiels												0
Absents			2		1		1					4
R/I		100,0	0,0	100,0	66,7	100,0	75,0	100,0				73,3
R/P		100,0		100,0	100,0	100,0	100,0	100,0				100,0
RP/P		0,0		0,0	0,0	0,0	0,0	0,0				0,0
A/I		0,0	100,0	0,0	33,3	0,0	25,0	0,0				26,7

MASTER SCIENCES ÉDUCATION SPE. METIERS DE LA FORMATION ICF (FOAD) 2^eème année PREXAM = 80%

Professionnel	Autres	BAC PRO	ETE	ETF	ES	L	S	ST2S	STI	STL	STG	TOTAL
Inscrits	3		13	7	15	15	21	4	2		7	87
Présents	1		8	5	10	6	12	3	2		5	52
Reçus	1		8	5	10	6	12	3	2		5	52
Reçus Partiels												0
Absents	2		5	2	5	9	9	1			2	35
R/I	33,3		61,5	71,4	66,7	40,0	57,1	75,0	100,0		71,4	59,8
R/P	100,0		100,0	100,0	100,0	100,0	100,0	100,0	100,0		100,0	100,0
RP/P	0,0		0,0	0,0	0,0	0,0	0,0	0,0	0,0		0,0	0,0
A/I	66,7		38,5	28,6	33,3	60,0	42,9	25,0	0,0		28,6	40,2

MASTER SC. EDUC. SPE. CONCEPTIONS ET SAVOIRS SUR L'ÉDUCATION 2^ea PREXAM = 25%

Recherche	Autres	BAC PRO	ETE	ETF	ES	L	S	ST2S	STI	STL	STG	TOTAL
Inscrits			6		1			1				8
Présents			2									2
Reçus			2									2
Reçus Partiels												0
Absents			4		1			1				6
R/I			33,3		0,0			0,0				25,0
R/P			100,0									100,0
RP/P			0,0									0,0
A/I			66,7		100,0			100,0				75,0

MASTER SC. EDUC. SPE. CONCEPTIONS ET SAVOIRS SUR L'ÉDUCATION FOAD 2^eème année PREXAM = 32%

Recherche	Autres	BAC PRO	ETE	ETF	ES	L	S	ST2S	STI	STL	STG	TOTAL
Inscrits	1		29	7	6	11	16	2	2		3	77
Présents			9	2	3	4	6				1	25
Reçus			9	2	3	4	6				1	25
Reçus Partiels												0
Absents	1		20	5	3	7	10	2	2		2	52
R/I	0,0		31,0	28,6	50,0	36,4	37,5	0,0	0,0		33,3	32,5
R/P			100,0	100,0	100,0	100,0	100,0				100,0	100,0
RP/P			0,0	0,0	0,0	0,0	0,0				0,0	0,0
A/I	100,0		69,0	71,4	50,0	63,6	62,5	100,0	100,0		66,7	67,5

MASTER SCIENCES EDUC. SPE. CONC. ET SAVOIRS SUR L'EDUC. PARCOURS EUROPEEN 2e année PREXAM = 44%

Recherche	Autres	BAC PRO	ETE	ETF	ES	L	S	ST2S	STI	STL	STG	TOTAL
Inscrits			10	2	2	3	6	1	2		1	27
Présents			4	1	1	1	1	1	2			11
Reçus			3	1	1	1	1	1	2			10
Reçus Partiels												0
Absents			6	1	1	2	5				1	16
R/I			30,0	50,0	50,0	33,3	16,7	100,0	100,0		0,0	37,0
R/P			75,0	100,0	100,0	100,0	100,0	100,0	100,0			90,9
RP/P			0,0	0,0	0,0	0,0	0,0	0,0	0,0			0,0
A/I			60,0	50,0	50,0	66,7	83,3	0,0	0,0		100,0	59,3

LICENCE MENTION SOCIOLOGIE 1e année PREXAM = 85%

Recherche	Autres	BAC PRO	ETE	ETF	ES	L	S	ST2S	STI	STL	STG	TOTAL
Inscrits			9	5	1	56	23	10	8	1	30	143
Présents			2	2		34	10	7			10	65
Reçus			1	1		31	9	6			9	56
Reçus Partiels			1			2	1					4
Absents			7	3	1	22	13	3	8	1	20	78
R/I			0,0	20,0	0,0	55,4	39,1	60,0	0,0	0,0	30,0	39,2
R/P			0,0	50,0		91,2	90,0	85,7			90,0	86,2
RP/P			50,0	0,0		5,9	10,0	0,0			0,0	6,2
A/I			77,8	60,0	100,0	39,3	56,5	30,0	100,0	100,0	66,7	54,6

LICENCE MENTION SOCIOLOGIE 2e année PREXAM = 97%

Recherche	Autres	BAC PRO	ETE	ETF	ES	L	S	ST2S	STI	STL	STG	TOTAL
Inscrits			1	1	42	14	8	1	1		10	78
Présents			1		34	13	6		1		8	63
Reçus					31	11	5		1		6	54
Reçus Partiels			1		1	1					2	5
Absents				1	8	1	2	1			2	15
R/I			0,0	0,0	73,8	78,6	62,5	0,0	100,0		60,0	69,2
R/P			0,0		91,2	84,6	83,3		100,0		75,0	85,7
RP/P			100,0		2,9	0,0	16,7		0,0		25,0	7,9
A/I			0,0	100,0	19,1	7,1	25,0	100,0	0,0		20,0	19,2

MASTER SOCIOLOGIE 1e année PREXAM = 85%

Recherche	Autres	BAC PRO	ETE	ETF	ES	L	S	ST2S	STI	STL	STG	TOTAL
Inscrits			1	22		21	9	4			3	60
Présents				6		12	4	2			3	27
Reçus				4		11	3	2			3	23
Reçus Partiels												0
Absents			1	16		9	5	2				33
R/I			0,0	18,2		52,4	33,3	50,0			100,0	38,3
R/P				66,7		91,7	75,0	100,0			100,0	85,2
RP/P				0,0		0,0	0,0	0,0			0,0	0,0
A/I			100,0	72,7		42,9	55,6	50,0			0,0	55,0

MASTER SOCIOLOGIE SPE. ORGANISATION ET DEVELOPPEMENT PROFESSIONNEL DIAGNOSTIC ET INTERVENTION EN ENTREPRISE 2eme année PREXAM = 92%

Recherche	Autres	BAC PRO	ETE	ETF	ES	L	S	ST2S	STI	STL	STG	TOTAL
Inscrits			1		1	7	2				1	12
Présents			1		1	7	1				1	11
Reçus			1		1	7	1				1	11
Reçus Partiels												0
Absents							1					1
R/I			100,0		100,0	100,0	50,0				100,0	91,7
R/P			100,0		100,0	100,0	100,0				100,0	100,0
RP/P			0,0		0,0	0,0	0,0				0,0	0,0
A/I			0,0		0,0	50,0					0,0	8,3

MASTER SC. EDUC. SPE. METIERS DE LA FORMATION PARCOURS FORM. FORMATEURS ENSEIGNANTS 2e année PREXAM = 83%

STATS	Autres	BAC PRO	ETE	ETF	ES	L	S	ST2S	STI	STL	STG	Total
Inscrits					2	3	1	6				12
Présents					2	3	1	4				10
Reçus					2	3	1	4				10
Reçus Partiels												0
Absents							2					2
R/I					100	100	100	66,67				83,3
R/P					100,0	100,0	100,0	100,0				100,0
RP/P					0,0	0,0	0,0	0,0				0,0
A/I					0,0	0,0	0,0	33,3				16,7

Cycle Universitaire Préparatoire aux Concours des IEP de province PREXAM = 98%

STATS	Autres	BAC PRO	ETE	ETF	ES	L	S	ST2S	STI	STL	STG	TOTAL
Inscrits					26	5	17					48
Présents					21	4	11					36
Reçus					20	4	11					35
Reçus Partiels												0
Absents					5	1	6					12
R/I					76,9	80,0	64,7					72,9
R/P					95,2	100,0	100,0					97,2
RP/P					0,0	0,0	0,0					0,0
A/I					19,2	20,0	35,3					25,0

LICENCE MENTION SOCIOLOGIE 3e année PREXAM = 85%

STATS	Autres	BAC PRO	ETE	ETF	ES	L	S	ST2S	STI	STL	STG	TOTAL
Inscrits			5	1	31	13	8		1		4	63
Présents			3		24	9	8		1		4	49
Reçus			1		22	9	8		1		4	45
Reçus Partiels												0
Absents			2	1	7	4						14
R/I			20,0	0,0	71,0	69,2	100,0		100,0		100,0	71,4
R/P			33,3		91,7	100,0	100,0		100,0		100,0	91,8
RP/P			0,0		0,0	0,0	0,0		0,0		0,0	0,0
A/I			40,0	100,0	22,6	30,8	0,0		0,0		0,0	22,2

MASTER SOCIOLOGIE SPE. ORGANISATION ET DEVELOPPEMENT TERRITOIRE ET DEVELOPPEMENT LOCAL 2eme année PREXAM = 76%

Recherche	Autres	BAC PRO	ETE	ETF	ES	L	S	ST2S	STI	STL	STG	TOTAL
Inscrits	1		5		4	5	2					17
Présents	1		2		3	4	1					11
Reçus	1		2		3	4	1					11
Reçus Partiels												0
Absents			3		1	1	1					6
R/I	100,0		40,0		75,0	80,0	50,0					64,7
R/P	100,0		100,0		100,0	100,0	100,0					100,0
RP/P	0,0		0,0		0,0	0,0	0,0					0,0
A/I	0,0		60,0		25,0	20,0	50,0					35,3

MASTER SOCIOLOGIE SPECIALITE CHANGEMENTS INSTIT., RISQUES ET VULNERABILITE SOCIALE 2e année PREXAM = 83%

Recherche	Autres	BAC PRO	ETE	ETF	ES	L	S	ST2S	STI	STL	STG	TOTAL
Inscrits			1		2	2	1					6
Présents					1	1						2
Reçus					1	1						2
Reçus Partiels												0
Absents			1		2	1						4
R/I			0,0		0,0	50,0	100,0					33,3
R/P						100,0	100,0					100,0
RP/P						0,0	0,0					0,0
A/I			100,0		100,0	50,0	0,0					66,7

LICENCE MENTION PSYCHOLOGIE 1 ^{er} année		PREXAM = 89%										
	Autres	BAC PRO	ETE	ETF	ES	L	S	ST2S	STI	STL	STG	TOTAL
Inscrits	1	44	5		151	181	123	45	10	11	81	652
Présents	1	8	4		103	120	87	22	4	2	34	385
Reçus	1	3	3		67	83	77	10	2	1	18	265
Reçus Partiels		1			11	9	5	1				27
Absents		36	1		48	61	36	23	6	9	47	267
R/I	100,0	6,8	60,0		44,4	45,9	62,6	22,2	20,0	9,1	22,2	40,6
R/P	100,0	37,5	75,0		65,1	69,2	88,5	45,5	50,0	50,0	52,9	68,8
RP/P	0,0	12,5	0,0		10,7	7,5	5,8	4,6	0,0	0,0	0,0	7,0
A/I	0,0	81,8	20,0		31,8	33,7	29,3	51,1	60,0	81,8	58,0	41,0

LICENCE MENTION PSYCHOLOGIE 3 ^e année		PREXAM = 94%										
	Autres	BAC PRO	ETE	ETF	ES	L	S	ST2S	STI	STL	STG	TOTAL
Inscrits	2		11	3	52	66	66	7			12	219
Présents	1		5	2	44	55	56	4			10	177
Reçus	1		4	2	43	51	54	4			10	169
Reçus Partiels												0
Absents	1		6	1	8	11	10	3			2	42
R/I	50,0		36,4	66,7	82,7	77,3	81,8	57,1			83,3	77,2
R/P	100,0		80,0	100,0	97,7	92,7	96,4	100,0			100,0	95,5
RP/P	0,0		0,0	0,0	0,0	0,0	0,0	0,0			0,0	0,0
A/I	50,0		54,6	33,3	15,4	16,7	15,2	42,9			16,7	19,2

MASTER PSYCHOLOGIE PARCOURS PSYCHO. DU DEV., HANDICAP ET PREVENTION 1 ^{ere} année		PREXAM = 97%										
	Autres	BAC PRO	ETE	ETF	ES	L	S	ST2S	STI	STL	STG	TOTAL
Inscrits			3		10	5	9	2			3	32
Présents			1		8	4	7	2			2	24
Reçus			1		8	4	7	2			2	24
Reçus Partiels												0
Absents			2		2	1	2				1	8
R/I			33,3		80,0	80,0	77,8	100,0			66,7	75,0
R/P			100,0		100,0	100,0	100,0	100,0			100,0	100,0
RP/P			0,0		0,0	0,0	0,0	0,0			0,0	0,0
A/I			66,7		20,0	20,0	22,2	0,0			33,3	25,0

MASTER PSYCHOLOGIE PARCOURS PSYCHO. CLINIQUE ET PSYCHOPATHOLOGIE, VTP 1 ^{ere} année		PREXAM = 90%										
	Autres	BAC PRO	ETE	ETF	ES	L	S	ST2S	STI	STL	STG	TOTAL
Inscrits			3		22	34	15	2			3	79
Présents			3		10	20	10	1			2	46
Reçus			3		10	20	10	1			2	46
Reçus Partiels												0
Absents					12	14	5	1			1	33
R/I			100,0		45,5	58,8	66,7	50,0			66,7	58,2
R/P			100,0		100,0	100,0	100,0	100,0			100,0	100,0
RP/P			0,0		0,0	0,0	0,0	0,0			0,0	0,0
A/I			0,0		54,6	41,2	33,3	50,0			33,3	41,8

MASTER PSYCHOLOGIE PARCOURS TRAVAIL ET SOCIÉTÉ 1 ^{ere} année		PREXAM = 93%										
	Autres	BAC PRO	ETE	ETF	ES	L	S	ST2S	STI	STL	STG	TOTAL
Inscrits			3		9	7	5	2			1	27
Présents			1		4	4	2	2				13
Reçus					4	4	2	2				12
Reçus Partiels												0
Absents			2		5	3	3				1	14
R/I			0,0		44,4	57,1	40,0	100,0			0,0	44,4
R/P			0,0		100,0	100,0	100,0	100,0				92,3
RP/P			0,0		0,0	0,0	0,0	0,0				0,0
A/I			66,7		55,6	42,9	60,0	0,0			100,0	51,9

LICENCE MENTION PSYCHOLOGIE 2 ^e année		PREXAM = 96%										
	Autres	BAC PRO	ETE	ETF	ES	L	S	ST2S	STI	STL	STG	TOTAL
Inscrits	4	2	3	1	90	89	73	15	1		29	307
Présents	3	1	2	1	76	79	61	15			26	264
Reçus	2	1		1	66	63	53	8			20	214
Reçus Partiels			1		2	4	2	2				11
Absents	1	1	1		14	10	12		1		3	43
R/I	50,0	50,0	0,0	100,0	73,3	70,8	72,6	53,3	0,0		69,0	69,7
R/P	66,7	100,0	0,0	100,0	86,8	79,8	86,9	53,3			76,9	81,1
RP/P	0,0	0,0	50,0	0,0	2,6	5,1	3,3	13,3			0,0	4,2
A/I	25,0	50,0	33,3	0,0	15,6	11,2	16,4	0,0	100,0		10,3	14,0

MASTER PSYCHOLOGIE PARCOURS PSYCHOLOGIE ET NEUROSCIANCES DE LA COGNITION 1 ^{ere} année		PREXAM = 88%										
	Autres	BAC PRO	ETE	ETF	ES	L	S	ST2S	STI	STL	STG	TOTAL
Inscrits			1		4	8	9			2		24
Présents			1		1	4	4			1		11
Reçus			1		1	4	4			1		11
Reçus Partiels												0
Absents					3	4	5			1		13
R/I			100,0		25,0	50,0	44,4			50,0		45,8
R/P			100,0		100,0	100,0	100,0			100,0		100,0
RP/P			0,0		0,0	0,0	0,0			0,0		0,0
A/I			0,0		75,0	50,0	55,6			50,0		54,2

MASTER PSYCHOLOGIE SPE. PSYCHO. DU DEV., HANDICAP ET PREVENTION 2 ^{eme} année		PREXAM = 100%										
Professionnel	Autres	BAC PRO	ETE	ETF	ES	L	S	ST2S	STI	STL	STG	TOTAL
Inscrits	1				4	3	5					13
Présents	1				4	3	5					13
Reçus	1				4	3	5					13
Reçus Partiels												0
Absents												0
R/I	100,0				100,0	100,0	100,0					100,0
R/P	100,0				100,0	100,0	100,0					100,0
RP/P	0,0				0,0	0,0	0,0					0,0
A/I	0,0				0,0	0,0	0,0					0,0

MASTER PSYCHOLOGIE PARCOURS PSYCHO. CLINIQUE ET PSYCHOPATHOLOGIE, VTP 2 ^e année		PREXAM = 100%										
Professionnel	Autres	BAC PRO	ETE	ETF	ES	L	S	ST2S	STI	STL	STG	TOTAL
Inscrits					3	8	5	1	1		1	19
Présents					3	8	5	1	1		1	19
Reçus					3	7	5	1	1		1	18
Reçus Partiels												0
Absents												0
R/I					100,0	87,5	100,0	100,0	100,0		100,0	94,7
R/P					100,0	87,5	100,0	100,0	100,0		100,0	94,7
RP/P					0,0	0,0	0,0	0,0	0,0		0,0	0,0
A/I					0,0	0,0	0,0	0,0	0,0		0,0	0,0

MASTER PSYCHOLOGIE SPE. TRAVAIL ET ORGANISATION 2 ^e année		PREXAM = 100%										
Professionnel	Autres	BAC PRO	ETE	ETF	ES	L	S	ST2S	STI	STL	STG	TOTAL
Inscrits			1		7	1	2				1	12
Présents			1		7	1	2				1	12
Reçus			1		7	1	2				1	12
Reçus Partiels												0
Absents												0
R/I			100,0		100,0	100,0	100,0				100,0	100,0
R/P			100,0		100,0	100,0	100,0				100,0	100,0
RP/P			0,0		0,0	0,0	0,0				0,0	0,0
A/I			0,0		0,0	0,0	0,0				0,0	0,0

MASTER PSYCHOLOGIE SPE, RECHERCHE EN PSYCHOLOGIE 2eme année PREXAM = 86%

Recherche	Autres	BAC PRO	ETE	ETF	ES	L	S	ST2S	STI	STL	STG	TOTAL
Inscrits			1		2	2	9				2	16
Présents					2	2	8				2	14
Reçus					2	2	8				2	14
Reçus Partiels												0
Absents			1				1					2
R/I			0,0		100,0	100,0	88,9				100,0	87,5
R/P					100,0	100,0	100,0				100,0	100,0
RP/P					0,0	0,0	0,0				0,0	0,0
A/I			100,0		0,0	0,0	11,1				0,0	12,5

Master Intervention Expertise Formation Conception Animation Dispositifs Enseignement Formation 2e PREXAM = 76%

Inscrits	Autres	BAC PRO	ETE	ETF	ES	L	S	ST2S	STI	STL	STG	TOTAL
Inscrits			1	1	7	4	6				2	21
Présents					3	1	1					5
Reçus					3	1	1					5
Reçus Partiels												0
Absents			1	1	4	3	5				2	16
R/I			0,0	0,0	42,9	25,0	16,7				0,0	23,8
R/P					100,0	100,0	100,0					100,0
RP/P					0,0	0,0	0,0					0,0
A/I			100,0	100,0	57,1	75,0	83,3				100,0	76,2

Master Intervention Expertise Formation Mediation et Vie Scolaire, CPE 1ere année PREXAM = 67%

Inscrits	Autres	BAC PRO	ETE	ETF	ES	L	S	ST2S	STI	STL	STG	TOTAL
Inscrits				1	5	7	5				3	21
Présents					3	4	4				2	13
Reçus					3	4	4				1	12
Reçus Partiels												0
Absents				1	2	3	1				1	8
R/I				0,0	60,0	57,1	80,0				33,3	57,1
R/P					100,0	100,0	100,0				50,0	92,3
RP/P					0,0	0,0	0,0				0,0	0,0
A/I				100,0	40,0	42,9	20,0				33,3	38,1

Master Intervention Expertise Formation Mediation et Vie Scolaire, CPE 2eme année PREXAM = 91%

Inscrits	Autres	BAC PRO	ETE	ETF	ES	L	S	ST2S	STI	STL	STG	TOTAL
Inscrits			1	1	13	10	3				4	32
Présents					5	3	2				2	12
Reçus					5	3	2				2	12
Reçus Partiels												0
Absents			1	1	8	7	1				2	20
R/I			0,0	0,0	38,5	30,0	66,7				50,0	37,5
R/P					100,0	100,0	100,0				100,0	100,0
RP/P					0,0	0,0	0,0				0,0	0,0
A/I			100,0	100,0	61,5	70,0	33,3				50,0	62,5

Tableaux récapitulatifs des résultats par année pour l'ensemble de l'UFR des Sciences de l'Homme et de la Société (Hors enseignement à distance)

	Autres	BAC PRO	ETE	ETF	ES	L	S	ST2S	STI	STL	STG	TOTAL
Inscrits	1	53	10	1	207	204	133	53	11	11	111	795
Présents	1	10	6	0	137	130	94	22	4	2	44	450
Reçus	1	3	4	0	98	92	83	10	2	1	27	321
Reçus Partiels	0	2	0	0	13	10	5	1	0	0	0	31
Absents	0	43	4	1	70	74	39	31	7	9	67	345
R/I	100,0	5,7	40,0	0,0	47,3	45,1	62,4	18,9	18,2	9,1	24,3	40,4
R/P	100,0	30,0	66,7	0,0	71,5	70,8	88,3	45,5	50,0	0,0	61,4	71,3
RP/P	0,0	20,0	0,0	0,0	9,5	7,7	5,3	4,5	0,0	0,0	0,0	6,9
A/I	0,0	81,1	40,0	100,0	33,8	36,3	29,3	58,5	63,6	81,8	60,4	43,4

	Autres	BAC PRO	ETE	ETF	ES	L	S	ST2S	STI	STL	STG	TOTAL
Inscrits	4	2	4	2	132	103	81	16	2		39	385
Présents	3	1	3	1	110	92	67	15	1		34	327
Reçus	2	1	0	1	97	74	58	8	1		26	268
Reçus Partiels	0	0	2	0	3	4	3	2	0		2	16
Absents	1	1	1	1	22	11	14	1	1		5	58
R/I	50,0		0,0	50,0	73,5	71,8	71,6	50,0	50,0		66,7	69,6
R/P			0,0	100,0	88,2	80,4	86,6	53,3	0,0		76,5	82,0
RP/P			66,7	0,0	2,7	4,3	4,5	13,3	0,0		5,9	4,9
A/I	25,0		25,0	50,0	16,7	10,7	17,3	6,3	50,0		12,8	15,1

	Autres	BAC PRO	ETE	ETF	ES	L	S	ST2S	STI	STL	STG	TOTAL
Inscrits	4	3	30	5	118	105	88	13	4	0	31	401
Présents	1	2	15	2	94	89	76	10	3	0	22	314
Reçus	1	2	10	2	91	84	74	10	3	0	22	299
Reçus Partiels	0	0	0	0	0	0	0	0	0	0	0	0
Absents	3	1	15	3	24	16	12	3	1	0	9	87
R/I	25,0	66,7	33,3	40,0	77,1	80,0	84,1	76,9	75,0	0,0	71,0	74,6
R/P	100,0	100,0	66,7	100,0	96,8	94,4	100,0	0,0	0,0	100,0	95,2	
RP/P	0,0	0,0	0,0	0,0	0,0	0,0	0,0	0,0	0,0	0,0	0,0	0,0
A/I	75,0	33,3	50,0	60,0	20,3	15,2	13,6	23,1	25,0	0,0	29,0	21,7

	Autres	BAC PRO	ETE	ETF	ES	L	S	ST2S	STI	STL	STG	TOTAL
Inscrits	3	2	29	8	56	45	48	6	3	0	12	212
Présents	2	2	10	4	38	30	34	5	3	0	7	135
Reçus	2	2	9	4	38	29	34	5	3	0	7	133
Reçus Partiels	0	0	0	0	0	0	0	0	0	0	0	0
Absents	1	0	19	4	18	15	14	1	0	0	5	77
R/I	66,7	0,0	31,0	50,0	67,9	64,4	70,8	83,3	75,0	100,0	58,3	62,7
R/P	0,0	0,0	90,0	0,0	100,0	96,7	100,0	100,0	100,0	100,0	100,0	98,5
RP/P	0,0	0,0	0,0	0,0	0,0	0,0	0,0	0,0	0,0	0,0	0,0	0,0
A/I	33,3	0,0	65,5	50,0	32,1	33,3	29,2	16,7	25,0	0,0	41,7	36,3

	Autres	BAC PRO	ETE	ETF	ES	L	S	ST2S	STI	STL	STG	TOTAL
Inscrits	1	1	46	6	81	89	54	6	0	3	17	304
Présents	1	0	17	1	44	49	32	5	0	2	11	162
Reçus	1	0	13	1	43	47	31	5	0	2	10	153
Reçus Partiels	0	0	0	0	0	0	0	0	0	0	0	0
Absents	0	1	29	5	37	40	22	1	0	1	6	142
R/I	100,0	0,0	28,3	16,7	53,1	52,8	57,4	83,3	-	66,7	58,8	50,3
R/P	100,0	-	76,5	100,0	97,7	95,9	96,9	0,0	-	100,0	90,9	94,4
RP/P	0,0	-	0,0	0,0	0,0	0,0	0,0	0,0	-	0,0	0,0	0
A/I	0,0	100,0	63,0	83,3	45,7	44,9	40,7	16,7	-	33,3	35,3	46,7

Domaine Sciences humaines et sociales

UFR des sciences du sport et de l'éducation physique

LICENCE MENTION STAPS 1e année												PREXAM = 91 %
	Autres	BAC PRO	ETE	ETF	ES	L	S	ST2S	STI	STL	STG	TOTAL
Inscrits		54	5		122	17	202	10	34	11	138	593
Présents		11	1		86	11	143	6	22	5	56	341
Reçus		5	1		77	9	106	2	11	3	21	235
Reçus Partiels		1			7		22	2	3	2	9	46
Absents		43	4		36	6	59	4	12	6	82	252
R/I		9,3	20,0		63,1	52,9	52,5	20,0	32,4	27,3	15,2	39,6
R/P		45,5	100,0		89,5	81,8	74,1	33,3	50,0	60,0	37,5	68,9
RP/P		9,1	0,0		8,1	0,0	15,4	33,3	13,6	40,0	16,1	13,5
A/I		79,6	80,0		29,5	35,3	29,2	40,0	35,3	54,6	59,4	42,5

LICENCE MENTION STAPS 2e année												PREXAM = 94%
	Autres	BAC PRO	ETE	ETF	ES	L	S	ST2S	STI	STL	STG	TOTAL
Inscrits		1	2	2	68	15	116	6	12	4	33	259
Présents				1	48	13	90	6	8	2	19	187
Reçus				1	39	9	79	6	7	2	13	156
Reçus Partiels					7	2	3				3	15
Absents		1	2	1	20	2	26			4	2	72
R/I		0,0	0	50	57,35	60	68,1	100	58,33	50	39,39	60,2
R/P				100	81,25	69,23	87,78	100	87,5	100	68,42	83,4
RP/P				0	14,58	15,38	3,33	0	0	0	15,79	8,0
A/I		100,0	100	50	29,41	13,33	22,41	0	33,33	50	42,42	27,8

LICENCE MENTION STAPS SPECIALITE EDUCATION MOTRICITE 3e année												PREXAM = 96%
	Autres	BAC PRO	ETE	ETF	ES	L	S	ST2S	STI	STL	STG	TOTAL
Inscrits					16	4	27	2	2	1	3	55
Présents					14	4	23	2	2		2	47
Reçus					14	4	23	2	1		2	46
Reçus Partiels												0
Absents					2		4			1	1	8
R/I					87,5	100,0	85,2	100,0	50,0	0,0	66,7	83,6
R/P					100,0	100,0	100,0	100,0	50,0		100,0	97,9
RP/P					0,0	0,0	0,0	0,0	0,0		0,0	0
A/I					12,5	0,0	14,8	0,0	0,0	100,0	33,3	14,6

LICENCE MENTION STAPS SPECIALITE ENTRAINEMENT SPORTIF 3e année												PREXAM = 84%
	Autres	BAC PRO	ETE	ETF	ES	L	S	ST2S	STI	STL	STG	TOTAL
Inscrits		1	5		17		25		2	2	8	60
Présents		1	1		11		14		1	1	4	32
Reçus			1		9		11		1	1	3	26
Reçus Partiels												0
Absents		1	4		6		11		1	1	4	28
R/I		0,0	20,0		52,9		44,0		50,0	50,0	37,5	43,3
R/P			100,0		81,8		78,6		100,0	100,0	75,0	81,3
RP/P			0,0		0,0		0,0		0,0	0,0	0,0	0
A/I		100,0	80,0		35,3		44,0		50,0	50,0	50,0	46,7

LICENCE STAPS SPECIALITE MANAGEMENT DU SPORT 3e année												PREXAM = 100%
	Autres	BAC PRO	ETE	ETF	ES	L	S	ST2S	STI	STL	STG	TOTAL
Inscrits		1	2		20	1	24		3	1	7	59
Présents		1	1		15		20		2	1	4	44
Reçus		1	1		15		20		1	1	4	43
Reçus Partiels												0
Absents			1		5	1	4		1		3	15
R/I		100,0	50,0		75,0	0,0	83,3		33,3	100,0	57,1	72,9
R/P		100,0	100,0		100,0		100,0		50,0	100,0	100,0	97,7
RP/P		0,0	0,0		0,0		0,0		0,0	0,0	0,0	0
A/I		0,0	50,0		25,0	100,0	16,7		33,3	0,0	42,9	25,4

LICENCE PROFESSIONNELLE ACTIVITES SPORTIVES												PREXAM = 94%
ANIMATION, GESTION ET ORGANISATION DES ACTIVITES PHYSIQUES ET SPORTIVES												
	Autres	BAC PRO	ETE	ETF	ES	L	S	ST2S	STI	STL	STG	TOTAL
Inscrits		1			2	1	5	1	2		5	17
Présents		1			2	1	5		2		4	15
Reçus		1			2	1	5		2		4	15
Reçus Partiels												0
Absents								1			1	2
R/I		100,0			100,0	100,0	100,0	0,0	100,0		80,0	88,2
R/P		100,0			100,0	100,0	100,0		100,0		100,0	100,0
RP/P		0,0			0,0	0,0	0,0		0,0		0,0	0
A/I		0,0			0,0	0,0	0,0		100,0		20,0	11,8

MASTER STAPS 1e année												PREXAM = 82%
	Autres	BAC PRO	ETE	ETF	ES	L	S	ST2S	STI	STL	STG	TOTAL
Inscrits		1	3	1	16	2	17	1			9	50
Présents			2	1	12	2	13				5	35
Reçus			2	1	11	2	13				5	34
Reçus Partiels												0
Absents		1	1		4		4	1			4	15
R/I		0,0	66,7	100,0	68,8	100,0	76,5	0,0			55,6	68,0
R/P			100,0	100,0	91,7	100,0	100,0				100,0	97,1
RP/P			0,0	0,0	0,0	0,0	0,0				0,0	0
A/I		100,0	33,3	0,0	25,0	0,0	23,5	100,0			44,4	30,0

MASTER STAPS												PREXAM = 100%
SPE. MARKETING ET MANAGEMENT DU SPORT PROFESSIONNEL 2e année												
Professionnel	Autres	BAC PRO	ETE	ETF	ES	L	S	ST2S	STI	STL	STG	TOTAL
Inscrits			1	1	13		2					17
Présents					13		2					15
Reçus					13		2					15
Reçus Partiels												0
Absents			1	1								2
R/I			0	0	100		100					88,2
R/P					100		100					100,0
RP/P					0		0					0
A/I			100	100	0		0					11,76

Domaine Sciences humaines et sociales

UFR des sciences du sport et de l'éducation physique

Master Intervention Education Formation parc. Enseigner l'EPS 1ere année											PREXAM = 89%	
	Autres	BAC PRO	ETE	ETF	ES	L	S	ST2S	STI	STL	STG	TOTAL
Inscrits		1			15		9		2			27
Présents		1			10		8		1			20
Reçus		1			10		6		1			18
Reçus Partiels												0
Absents					5		1		1			7
R/I		100,0			66,7		66,7		50,0			66,7
R/P		100,0			100,0		75,0		100,0			90,0
RP/P		0,0			0,0		0,0		0,0			0
A/I		0,0			33,3		11,1		50,0			25,9

Master Intervention Education Formation parc. Enseigner l'EPS 2e année											PREXAM = 99%	
	Autres	BAC PRO	ETE	ETF	ES	L	S	ST2S	STI	STL	STG	TOTAL
Inscrits					10	2	18					30
Présents					5	1	13					19
Reçus					4	1	12					17
Reçus Partiels												0
Absents					5	1	5					11
R/I					40,0	50,0	66,7					56,7
R/P					80,0	100,0	92,3					89,5
RP/P					0,0	0,0	0,0					0
A/I					50,0	50,0	27,8					36,7

Master Intervention Education Formation parc. Accompagnement Scolaire, Periscolaire 2eme année											PREXAM = 75%	
	Autres	BAC PRO	ETE	ETF	ES	L	S	ST2S	STI	STL	STG	TOTAL
Inscrits		1	1		2	1	3				1	9
Présents							1					1
Reçus							1					1
Reçus Partiels												0
Absents		1	1		2	1	2				1	8
R/I		0,0	0,0		0,0	0,0	33,3				0,0	11,1
R/P							100,0					100,0
RP/P							0,0					0
A/I		100,0	100,0		100,0	100,0	66,7				100,0	88,9

IUFM

IUFM

Master Enseignement et Formation Enseignement Primaire, Humanites et Culture Scientifique 1ere année											PREXAM = 97%	
	Autres	BAC PRO	ETE	ETF	ES	L	S	ST2S	STI	STL	STG	TOTAL
Inscrits	0	1	0	0	81	65	45	3	0	1	12	208
Présents	0	1	0	0	71	62	42	1	0	1	10	188
Reçus	0	1	0	0	68	59	41	1	0	1	9	180
Reçus Partiels	0	0	0	0	0	0	0	0	0	0	0	0
Absents	0	0	0	0	10	3	3	2	0	0	2	20
R/I			0,0		84,0	90,8	91,1		0,0		75,0	86,5
R/P			0,0		95,8	95,2	97,6		0,0		90,0	95,7
RP/P			0,0		0,0	0,0	0,0		0,0		0,0	0
A/I			0,0		12,3	4,6	6,7		0,0		16,7	9,6

Master Enseignement et Formation Enseignement Primaire, Humanites et Culture Scientifique 2ere année											PREXAM = 95%	
	Autres	BAC PRO	ETE	ETF	ES	L	S	ST2S	STI	STL	STG	TOTAL
Inscrits	0	0	0	0	81	52	60	0	1	0	6	200
Présents	0	0	0	0	68	37	49	0	1	0	5	160
Reçus	0	0	0	0	68	37	48	0	1	0	5	159
Reçus Partiels	0	0	0	0	0	0	0	0	0	0	0	0
Absents	0	0	0	0	13	15	11	0	0	0	1	40
R/I					84,0	71,2	80,0		100,0		83,3	79,5
R/P					100,0	100,0	98,0		100,0		100,0	99,4
RP/P					0,0	0,0	0,0		0,0		0,0	0
A/I					16,0	28,8	18,3		0,0		16,7	20,0

Master Enseignement et Formation Formation Professionnels et Technologiques 1e année											PREXAM = 80%	
	Autres	BAC PRO	ETE	ETF	ES	L	S	ST2S	STI	STL	STG	TOTAL
Inscrits	0	1	2	0	5	1	1	0	1	0	8	19
Présents	0	0	1	0	4	1	0	0	0	0	5	11
Reçus	0	0	1	0	4	1	0	0	0	0	5	11
Reçus Partiels	0	0	0	0	0	0	0	0	0	0	0	0
Absents	0	1	0	0	1	0	0	0	0	0	3	5
R/I					80,0	100,0	0,0		0,0		62,5	57,9
R/P					100,0	100,0	0,0		0,0		100,0	100,0
RP/P					0,0	0,0	0,0		0,0		0,0	0
A/I					20,0	0,0	0,0		0,0		37,5	26,3

Master Enseignement et Formation Formation Professionnels et Technologiques 2e année											PREXAM = 100%	
	Autres	BAC PRO	ETE	ETF	ES	L	S	ST2S	STI	STL	STG	TOTAL
Inscrits	0	0	0	1	2	4	2	0	0	0	3	12
Présents	0	0	0	1	1	4	2	0	0	0	3	11
Reçus	0	0	0	1	1	3	2	0	0	0	3	10
Reçus Partiels	0	0	0	0	0	0	0	0	0	0	0	0
Absents	0	0	0	0	1	0	0	0	0	0	0	1
R/I					50,0	75,0	100,0	0,0			100,0	83,3
R/P					100,0	75,0	100,0	0,0			100,0	90,9
RP/P					0,0	0,0	0,0	0,0			0,0	0
A/I					50,0	0,0	0,0	0,0			0,0	8,3

Master Enseignement et Formation Besoins Educatifs Particuliers, Enseignement, Education, Remediation 1ere année											PREXAM = 96%	
	Autres	BAC PRO	ETE	ETF	ES	L	S	ST2S	STI	STL	STG	TOTAL
Inscrits					8	8	9		2		1	28
Présents					8	8	8		2		1	27
Reçus					8	8	8		2		1	27
Reçus Partiels												0
Absents							1					1
R/I					100,0	100,0	88,9		100,0		100,0	96,4
R/P					100,0	100,0	100,0		100,0		100,0	100,0
RP/P					0,0	0,0	0,0		0,0		0,0	0
A/I					0,0	0,0	11,1		0,0		0,0	3,6

Master Enseignement et Formation Besoins Educatifs Particuliers, Enseignement, Education, Remediation 2e année											PREXAM = 77%	
	Autres	BAC PRO	ETE	ETF	ES	L	S	ST2S	STI	STL	STG	TOTAL
Inscrits					7	4	10				1	22
Présents						1	2					3
Reçus						1	2					3
Reçus Partiels												0
Absents												0
R/I					7	3	8				1	19
R/P					0,0	25,0	20,0				0,0	13,6
R/P							100,0	100,0				100,0
RP/P						0,0	0,0					0
A/I					100,0	75,0	80,0				100,0	86,4

LICENCE SCIENCES ET TECHNIQUES Formation Initiale en Sciences - remise à niveau scient. PREXAM = 97%

	Autres	BAC PRO	ETE	ETF	ES	L	S	ST2S	STI	STL	STG	TOTAL
Inscrits	1	8	1	1	42	12	5	18	7	11	10	116
Presentes	1	2			25	4	2	8	4	4	1	51
Reçus	1				13	3	2	4	2	1		26
Reçus Partiels												0
Absents		6	1	1	17	8	3	10	3	7	9	65
R/I	100,0	0,0	0,0	0,0	31,0	25,0	40,0	22,2	28,6	9,1	0,0	22,4
R/P	100,0	0,0			52,0	75,0	100,0	50,0	50,0	25,0	0,0	51,0
RP/P	0,0	0,0			0,0	0,0	0,0	0,0	0,0	0,0	0,0	0
A/I	0,0	75,0	100,0	100,0	40,5	66,7	60,0	55,6	42,9	63,6	90,0	56,0

Evreux LICENCE SCIENCES ET TECHNIQUES Formation Initiale en Sciences - remise à niveau scient. PREXAM = 85%

	Autres	BAC PRO	ETE	ETF	ES	L	S	ST2S	STI	STL	STG	TOTAL
Inscrits							29			3		33
Presentes							22			2		25
Reçus							11					12
Reçus Partiels							2					2
Absents							7			1		8
R/I			100,0				37,9			0,0		36,4
R/P			100,0				50,0			0,0		48,0
RP/P			0,0				9,1			0,0		8
A/I			0,0				24,1			33,3		24,2

Cycle Universitaire Préparation aux Grandes Ecoles parcours BCPST 1e année PREXAM = 95%

	Autres	BAC PRO	ETE	ETF	ES	L	S	ST2S	STI	STL	STG	TOTAL
Inscrits							20					20
Presentes							15					15
Reçus							5					5
Reçus Partiels												0
Absents							5					5
R/I							25,0					25,0
R/P							33,3					33,3
RP/P							0,0					0,0
A/I							25,0					25,0

LICENCE CHIMIE 1e année PREXAM = 86%

	Autres	BAC PRO	ETE	ETF	ES	L	S	ST2S	STI	STL	STG	TOTAL
Inscrits		2	10				1	77	1	8	1	100
Presentes		2	7					53	1	4		67
Reçus		2	6					36	1	1		46
Reçus Partiels								9				9
Absents			3			1	24			4	1	33
R/I		100,0	60,0			0,0	46,8	100,0		12,5	0,0	46,0
R/P		100,0	85,7				67,9	100,0		25,0		68,7
RP/P		0,0	0,0				17,0	0,0		0,0		13,4
A/I		0,0	30,0				100,0	31,2	0,0	50,0	100,0	33,0

Cycle Universitaire Préparation aux Grandes Ecoles parcours BCPST 2e année = 9 Bacs S reçus sur 9 inscrits

LICENCE CHIMIE 2e année PREXAM = 96%

	Autres	BAC PRO	ETE	ETF	ES	L	S	ST2S	STI	STL	STG	TOTAL
Inscrits			6		2		63	1		6		78
Presentes			4		1		59	1		5		70
Reçus			2		1		45			4		52
Reçus Partiels							1					1
Absents			2		1		4			1		8
R/I			33,3		50,0		71,4	0,0		66,7		66,7
R/P			50,0		100,0		76,3	0,0		80,0		74,3
RP/P			0,0		0,0		1,7	0,0		0,0		1,4
A/I			33,3		50,0		6,4	0,0		16,7		10,3

LICENCE CHIMIE 3e année PREXAM = 92%

	Autres	BAC PRO	ETE	ETF	ES	L	S	ST2S	STI	STL	STG	TOTAL
Inscrits			9				50			6		65
Presentes			8				42			6		56
Reçus			7				34			4		45
Reçus Partiels												0
Absents			1				8					9
R/I			77,8				68,0			66,7		69,2
R/P			87,5				81,0			66,7		80,4
RP/P			0,0				0,0			0,0		0,0
A/I			11,1				16,0			0,0		13,9

MASTER MENTION CHIMIE 1e année PREXAM = 92%

	Autres	BAC PRO	ETE	ETF	ES	L	S	ST2S	STI	STL	STG	TOTAL
Inscrits			9		1		24			2		36
Presentes			9		1		20			2		32
Reçus			8		1		20			2		31
Reçus Partiels												0
Absents							4					4
R/I			88,9		100,0		83,3			100,0		86,1
R/P			88,9		100,0		100,0			100,0		96,9
RP/P			0,0		0,0		0,0			0,0		0,0
A/I			0,0		0,0		16,7			0,0		11,1

MASTER CHIMIE SPECIALITE CHIMIE ORGANIQUE 2e année RECHERCHE PREXAM = 100%

	Autres	BAC PRO	ETE	ETF	ES	L	S	ST2S	STI	STL	STG	TOTAL
Inscrits			1				11			2		14
Presentes			1				11			2		14
Reçus			1				11			2		14
Reçus Partiels												0
Absents												0
R/I			100,0				100,0			100,0		100,0
R/P			100,0				100,0			100,0		100,0
RP/P			0,0				0,0			0,0		0,0
A/I			0,0				0,0			0,0		0,0

Rech. / Prof. MASTER CHIMIE SPECIALITE POLYMERES ET SURFACES 2e année PREXAM = 88%

	Autres	BAC PRO	ETE	ETF	ES	L	S	ST2S	STI	STL	STG	TOTAL
Inscrits			9				7			1		17
Presentes			5				7			1		13
Reçus			3				6			1		10
Reçus Partiels												0
Absents			4									4
R/I			33,3				85,7			100,0		58,8
R/P			60,0				85,7			100,0		76,9
RP/P			0,0				0,0			0,0		0,0
A/I			44,4				0,0			0,0		23,5

Professionnel MASTER CHIMIE ET PHYSICO CHIMIE DU MEDICAMENT 2eme année PREXAM = 93%

	Autres	BAC PRO	ETE	ETF	ES	L	S	ST2S	STI	STL	STG	TOTAL
Inscrits			4				10			1		15
Presentes			3				9			1		13
Reçus			2				8			1		11
Reçus Partiels												0
Absents			1				1					2
R/I			50,0				80,0			100,0		73,3
R/P			66,7				88,9			100,0		84,6
RP/P			0,0				0,0			0,0		0,0
A/I			25,0				10,0			0,0		13,3

Domaine sciences technologie, santé

UFR Sciences et techniques

Cycle Universitaire Préparation aux Grandes Écoles d'ingénieurs 1^{er} année PREXAM = 100%

	Autres	BAC PRO	ETE	ETF	ES	L	S	ST2S	STI	STL	STG	TOTAL
Inscrits							5					5
Présents							5					5
Reçus												5
Reçus Partiels												
Absents												
R/I							100,0					100,0
R/P							100,0					100,0
RP/P							100,0					100,0
A/I							100,0					100,0

LICENCE MATH/INFO/EEA 1^{er} année PREXAM = 82%

	Autres	BAC PRO	ETE	ETF	ES	L	S	ST2S	STI	STL	STG	TOTAL	
Inscrits		8	16			10	4	95	1	7	2	5	148
Présents		1	12			5		57		3		3	81
Reçus			6			1		32			1		40
Reçus Partiels			3			3		12		1			19
Absents		7	4			5	4	38	1	4	2	2	67
R/I		0,0	37,5			10,0	0,0	33,7	0,0	0,0	0,0	20,0	27,0
R/P		0,0	50,0			20,0		56,1				33,3	49,4
RP/P		0,0	25,0			60,0		21,1		33,3		0,0	23,5
A/I		87,5	25,0			50,0	100,0	40,0	100,0	57,1	100,0	40,0	45,3

LICENCE INFORMATIQUE PARCOURS INFORMATIQUE 2^e année PREXAM = 94%

	Autres	BAC PRO	ETE	ETF	ES	L	S	ST2S	STI	STL	STG	TOTAL
Inscrits			6		1	1	46					54
Présents			4		1	1	36					42
Reçus			1		1	1	21					24
Reçus Partiels							12					12
Absents			2				10					12
R/I			16,7		100,0	100,0	45,7					44,4
R/P			25,0		100,0	100,0	58,3					57,1
RP/P			0,0		0,0	0,0	33,3					28,6
A/I			33,3		0,0	0,0	21,7					22,2

LICENCE INFORMATIQUE PARCOURS INFORMATIQUE 3^e année PREXAM = 88%

	Autres	BAC PRO	ETE	ETF	ES	L	S	ST2S	STI	STL	STG	TOTAL
Inscrits			14		2		48		3			67
Présents			10		2		38		3			53
Reçus			5				22		2			29
Reçus Partiels												0
Absents			4				10					14
R/I			35,7		0,0		45,8		66,7			43,3
R/P			50,0		0,0		57,9		66,7			54,7
RP/P			0,0		0,0		0,0		0,0			0,0
A/I			28,6		0,0		20,8		0,0			20,9

LICENCE E.E.A. 2^e année PREXAM = 100%

	Autres	BAC PRO	ETE	ETF	ES	L	S	ST2S	STI	STL	STG	TOTAL
Inscrits			7				4		3			14
Présents			4				2		1			7
Reçus			2				1					3
Reçus Partiels												0
Absents			3				2		2			7
R/I			28,6				25,0		0,0			21,4
R/P			50,0				50,0		0,0			42,9
RP/P			0,0				0,0		0,0			0,0
A/I			42,9				50,0		66,7			50,0

LICENCE EEA 3^e année PREXAM = 85%

	Autres	BAC PRO	ETE	ETF	ES	L	S	ST2S	STI	STL	STG	TOTAL
Inscrits		1	12				6		7			26
Présents			2				3		2			7
Reçus			2				3					5
Reçus Partiels												0
Absents		1	10				3		5			19
R/I		0,0	16,7				50,0		0,0			19,2
R/P			100,0				100,0		0,0			71,4
RP/P			0,0				0,0		0,0			0,0
A/I		100,0	83,3				50,0		71,4			73,1

LICENCE E.E.A. PARCOURS GENIE ELECTRIQUE ET INFORMATIQUE INDUSTRIELLE 3^e année PREXAM = 95%

	Autres	BAC PRO	ETE	ETF	ES	L	S	ST2S	STI	STL	STG	TOTAL
Inscrits		1	8				6		6			21
Présents		1	1				4		3			9
Reçus		1	1				4		3			9
Reçus Partiels												0
Absents			7				2		3			12
R/I		100,0	12,5				66,7		50,0			42,9
R/P		100,0	100,0				100,0		100,0			100,0
RP/P		0,0	0,0				0,0		0,0			0,0
A/I		0,0	87,5				33,3		50,0			57,1

LICENCE E.E.A. PARCOURS ELECTRONIQUE, ELECTROTECH. AUTOMATIQUE 3^e année PREXAM = 100%

	Autres	BAC PRO	ETE	ETF	ES	L	S	ST2S	STI	STL	STG	TOTAL
Inscrits							14					14
Présents							13					13
Reçus							12					12
Reçus Partiels												0
Absents							1					1
R/I							85,7					85,7
R/P							92,3					92,3
RP/P							0,0					0,0
A/I							7,1					7,1

MASTER IGIS GENIE INFORMATIQUE LOGICIELLE 1^{er} année PREXAM = 96%

	Autres	BAC PRO	ETE	ETF	ES	L	S	ST2S	STI	STL	STG	TOTAL
Inscrits			10		1		14		1			26
Présents			7		1		14		1			23
Reçus			5		1		14		1			21
Reçus Partiels												0
Absents			3									3
R/I			50,0		100,0		100,0		100,0			80,8
R/P			71,4		100,0		100,0		100,0			91,3
RP/P			0,0		0,0		0,0		0,0			0,0
A/I			30,0		0,0		0,0		0,0			11,5

MASTER IGIS GENIE INFORMATIQUE LOGICIELLE 2^e année PREXAM = 100%

	Autres	BAC PRO	ETE	ETF	ES	L	S	ST2S	STI	STL	STG	TOTAL
Inscrits			11				28		3			42
Présents			8				28		3			39
Reçus			8				27		2			37
Reçus Partiels												0
Absents			3									3
R/I			72,7				96,4		66,7			88,1
R/P			100,0				96,4		66,7			94,9
RP/P			0,0				0,0		0,0			0,0
A/I			27,3				0,0		0,0			7,1

MASTER IGIS SECURITE SYSTEMES INFORMATIQUES 1^{re} année PREXAM = 100%

	Autres	BAC PRO	ETE	ETF	ES	L	S	ST2S	STI	STL	STG	TOTAL
Inscrits			4				8					12
Présents			4				6					10
Reçus			2				6					8
Reçus Partiels												0
Absents							2					2
R/I			50,0				75,0					66,7
R/P			50,0				100,0					80,0
RP/P			0,0				0,0					0,0
A/I			0,0				25,0					16,7

MASTER IGIS SECURITE SYSTEMES INFORMATIQUES 2^e année PREXAM = 100%

Professionnel	Autres	BAC PRO	ETE	ETF	ES	L	S	ST2S	STI	STL	STG	TOTAL
Inscrits			13				10		1			24
Présents			12				10		1			23
Reçus			11				10		1			22
Reçus Partiels												0
Absents			1									1
R/I			84,6				100,0		100,0			91,7
R/P			91,7				100,0		100,0			95,7
RP/P			0,0				0,0		0,0			0,0
A/I			7,7				0,0		0,0			4,2

MASTER IGIS GENIE ELECTRIQUE ET INFO INDUSTRIELLE 1^{re} année PREXAM = 96%

	Autres	BAC PRO	ETE	ETF	ES	L	S	ST2S	STI	STL	STG	TOTAL
Inscrits			18				7		2			27
Présents			13				5		2			20
Reçus			11				5		2			18
Reçus Partiels												0
Absents			5				2					7
R/I			61,1				71,4		100,0			66,7
R/P			84,6				100,0		100,0			90,0
RP/P			0,0				0,0		0,0			0,0
A/I			27,8				28,6		0,0			25,9

MASTER IGIS GENIE ELECTRIQUE ET INFO INDUSTRIELLE 2^e année PREXAM = 80%

Professionnel	Autres	BAC PRO	ETE	ETF	ES	L	S	ST2S	STI	STL	STG	TOTAL
Inscrits	1	14					5		4		1	25
Présents	1	7					4		3		1	16
Reçus		7					4		3		1	15
Reçus Partiels												0
Absents			7				1		1			9
R/I	0,0	50,0					80,0		75,0		100,0	60,0
R/P	0,0	100,0					100,0		100,0		100,0	93,8
RP/P	0,0	0,0					0,0		0,0		0,0	0,0
A/I	0,0	50,0					20,0		25,0		0,0	36,0

MASTER IGIS SYST. TRAITEMENT INFO. MULTIMEDIA 1^{re} année PREXAM = 100%

	Autres	BAC PRO	ETE	ETF	ES	L	S	ST2S	STI	STL	STG	TOTAL
Inscrits			2				2					4
Présents			2				1					3
Reçus			2				1					3
Reçus Partiels												0
Absents							1					1
R/I			100,0				50,0					75,0
R/P			100,0				100,0					100,0
RP/P			0,0				0,0					0,0
A/I			0,0				50,0					25,0

MASTER IGIS SYST. TRAITEMENT INFO. MULTIMEDIA 2^e année PREXAM = 46%

Rech. / Prof.	Autres	BAC PRO	ETE	ETF	ES	L	S	ST2S	STI	STL	STG	TOTAL
Inscrits			7				5		1			13
Présents			4				2					6
Reçus			2				2					4
Reçus Partiels												0
Absents			3				3		1			7
R/I			28,6				40,0		0,0			30,8
R/P			50,0				100,0					66,7
RP/P			0,0				0,0					0,0
A/I			42,9				60,0		100,0			53,9

MASTER IGIS INFORMATIQUE THEORIQUE APPLICATIONS 1^{ere} année PREXAM = 90%

	Autres	BAC PRO	ETE	ETF	ES	L	S	ST2S	STI	STL	STG	TOTAL
Inscrits			8				3					11
Présents			5				3					8
Reçus			1				3					4
Reçus Partiels												0
Absents			3									3
R/I			12,5				100,0					36,4
R/P			20,0				100,0					50,0
RP/P			0,0				0,0					0,0
A/I			37,5				0,0					27,3

MASTER IGIS INFORMATIQUE THEORIQUE APPLICATIONS 2^{eme} année PREXAM = 100%

Recherche	Autres	BAC PRO	ETE	ETF	ES	L	S	ST2S	STI	STL	STG	TOTAL
Inscrits			3				1					4
Présents			3				1					4
Reçus			3				1					4
Reçus Partiels												0
Absents												0
R/I			100,0				100,0					100,0
R/P			100,0				100,0					100,0
RP/P			0,0				0,0					0,0
A/I			0,0				0,0					0,0

LICENCE MATHEMATIQUE 2 ^e année											PREXAM = 93%	
	Autres	BAC PRO	ETE	ETF	ES	L	S	ST2S	STI	STL	STG	TOTAL
Inscrits			6		2		40		1	1		50
Présents			3		2		34		1	1		41
Reçus			1		1		24		1	1		28
Reçus Partiels			1		1		6					8
Absents			3				6					9
R/I			16,7		50,0		60,0		100,0	100,0		56,0
R/P			33,3		50,0		70,6		100,0	100,0		68,3
RP/P			33,3		50,0		17,7		0,0	0,0		19,5
A/I			50,0		0,0		15,0		0,0	0,0		18,0

LICENCE MATHEMATIQUE 3 ^e année											PREXAM = 87%	
	Autres	BAC PRO	ETE	ETF	ES	L	S	ST2S	STI	STL	STG	TOTAL
Inscrits			6				42		2	1		53
Présents			2		2		32		2	1		39
Reçus			1				22		1	1		25
Reçus Partiels												0
Absents			4				10					14
R/I			16,7		0,0		52,4		50,0	100,0		47,2
R/P			50,0		0,0		68,8		50,0	100,0		64,1
RP/P			0,0		0,0		0,0		0,0	0,0		0
A/I			66,7		0,0		23,8		0,0	0,0		26,4

MASTER MATHÉMATIQUES											PREXAM = 67%	
MASTER MENTION MATHÉMATIQUES FONDAMENTALES APPLIQUÉES 1 ^{ère} année											PREXAM = 67%	
	Autres	BAC PRO	ETE	ETF	ES	L	S	ST2S	STI	STL	STG	TOTAL
Inscrits			3				1					4
Présents			1									1
Reçus			1									1
Reçus Partiels												0
Absents			2				1					3
R/I			33,3				0,0					25,0
R/P			100,0									100,0
RP/P			0,0									0,0
A/I			66,7				100,0					75,0

MASTER MATHÉMATIQUES FONDAMENTALES ET APPLIQUÉES 2 ^{ème} année											PREXAM = 42%	
Recherche											PREXAM = 42%	
	Autres	BAC PRO	ETE	ETF	ES	L	S	ST2S	STI	STL	STG	TOTAL
Inscrits			3				9					12
Présents			1				3					4
Reçus			1				3					4
Reçus Partiels												0
Absents			2				6					8
R/I			33,3				33,3					33,3
R/P			100,0				100,0					100,0
RP/P			0,0				0,0					0
A/I			66,7				66,7					66,7

MASTER MATHÉMATIQUES SPÉCIALITÉ ACTUARIEL ET INGÉNIERIE MATHÉMATIQUE AF 1 ^{ère} année											PREXAM = 89%	
	Autres	BAC PRO	ETE	ETF	ES	L	S	ST2S	STI	STL	STG	TOTAL
Inscrits			10				9					19
Présents			10				7					17
Reçus			8				7					15
Reçus Partiels												0
Absents							2					2
R/I			80,0				77,8					79,0
R/P			80,0				100,0					88,2
RP/P			0,0				0,0					0
A/I			0,0				22,2					10,5

MASTER MATHÉMATIQUES SPÉCIALITÉ ACTUARIEL ET INGÉNIERIE MATHÉMATIQUE AF 2 ^{ème} année											PREXAM = 89%	
Professionnel											PREXAM = 89%	
	Autres	BAC PRO	ETE	ETF	ES	L	S	ST2S	STI	STL	STG	TOTAL
Inscrits			16				10					26
Présents			14				5					19
Reçus			14				5					19
Reçus Partiels												0
Absents			2				5					7
R/I			87,5				50,0					73,1
R/P			100,0				100,0					100,0
RP/P			0,0				0,0					0
A/I			12,5				50,0					26,9

LICENCE MÉCANIQUE PHYSIQUE MATÉRIAUX 1 ^{ère} année											PREXAM = 93%	
	Autres	BAC PRO	ETE	ETF	ES	L	S	ST2S	STI	STL	STG	TOTAL
Inscrits			10				30		1			41
Présents			8				18					26
Reçus			5				9					14
Reçus Partiels			1				3					4
Absents			2				12		1			15
R/I			50,0				30,0		0,0			34,2
R/P			62,5				50,0					53,9
RP/P			12,5				16,7					15,4
A/I			20,0				40,0		100,0			36,6

LICENCE MÉCANIQUE PHYSIQUE MATÉRIAUX 2 ^{ème} année											PREXAM = 98%	
	Autres	BAC PRO	ETE	ETF	ES	L	S	ST2S	STI	STL	STG	TOTAL
Inscrits			2				45		1			57
Présents			1				36		1			45
Reçus			1				28					32
Reçus Partiels			1				1					2
Absents			1				9					12
R/I			50,0				62,2		0,0			56,1
R/P			100,0				77,8		0,0			71,1
RP/P			0,0				2,8		0,0			4
A/I			50,0				22,2		0,0			21,1

LICENCE MÉCANIQUE PHYSIQUE MATÉRIAUX PARCOURS PHYSIQUE ET INGÉNIERIES 3 ^{ème} année											PREXAM = 83%	
	Autres	BAC PRO	ETE	ETF	ES	L	S	ST2S	STI	STL	STG	TOTAL
Inscrits			6			1	18					25
Présents			5			1	12					18
Reçus			3			0	10					13
Reçus Partiels			0			0	0					0
Absents			1			0	6					7
R/I			0,5			0,0	0,6					52,0%
R/P			0,6			0,0	0,8					72,2%
RP/P			-9,0			-6,0	-5,0					0,0%
A/I			0,2			0,0	0,3					28,0%

LICENCE MECANIQUE PHYSIQUE MATERIAUX PARCOURS GSI : MAITRISE DE L'ENERGIE 3eme annee PREXAM = 96%

	Autres	BAC PRO	ETE	ETF	ES	L	S	ST2S	STI	STL	STG	TOTAL
Inscrits			1				23		1			25
Présents			1				21		1			23
Reçus			1				21		1			23
Reçus Partiels												0
Absents							2					2
R/I			100,0				91,3		100,0			92,0
R/P			100,0				100,0		100,0			100,0
RP/P			0,0				0,0		0,0			0
A/I			0,0				8,7		0,0			8,0

LICENCE MECANIQUE PHYSIQUE MATERIAUX PARCOURS MECANIQUE ET INGENIERIES 3e annee PREXAM = 95%

	Autres	BAC PRO	ETE	ETF	ES	L	S	ST2S	STI	STL	STG	TOTAL
Inscrits			8				11		1			20
Présents			2				8		1			11
Reçus			2				7					9
Reçus Partiels												0
Absents			6				3					9
R/I			25,0				63,6		0,0			45,0
R/P			100,0				87,5		0,0			81,8
RP/P			0,0				0,0		0,0			0
A/I			75,0				27,3		0,0			45,0

LICENCE MECANIQUE PHYSIQUE MATERIAUX PARCOURS MATERIAUX 3eme annee PREXAM = 95%

	Autres	BAC PRO	ETE	ETF	ES	L	S	ST2S	STI	STL	STG	TOTAL
Inscrits			6				13		3			22
Présents			4				11		3			18
Reçus			4				11		3			18
Reçus Partiels												0
Absents			2				2					4
R/I			66,7				84,6		100,0			81,8
R/P			100,0				100,0		100,0			100,0
RP/P			0,0				0,0		0,0			0
A/I			33,3				15,4		0,0			18,2

LICENCE MECANIQUE PHYSIQUE MATERIAUX PARCOURS INGENIERIE BIO-MEDICALE 3e annee PREXAM = 100%

	Autres	BAC PRO	ETE	ETF	ES	L	S	ST2S	STI	STL	STG	TOTAL
Inscrits							8					8
Présents							8					8
Reçus							8					8
Reçus Partiels												0
Absents												0
R/I							100,0					100,0
R/P							100,0					100,0
RP/P							0,0					0
A/I							0,0					0,0

MASTER PHYSIQUE, MECANIQUE, SCIENCES POUR L'INGENIEUR

Spécialité GENIE DES SYSTEMES INDUSTRIELS 1ere annee PREXAM = 100%

	Autres	BAC PRO	ETE	ETF	ES	L	S	ST2S	STI	STL	STG	TOTAL
Inscrits			1				19		4	1		25
Présents			1				19		4	1		25
Reçus			1				19		4	1		25
Reçus Partiels												0
Absents												0
R/I			100,0				100,0		100,0	100,0		100,0
R/P			100,0				100,0		100,0	100,0		100,0
RP/P			0,0				0,0		0,0	0,0		0
A/I			0,0				0,0		0,0	0,0		0,0

Spécialité INGENIERIE BIO-MEDICALE 1ere annee PREXAM = 100%

	Autres	BAC PRO	ETE	ETF	ES	L	S	ST2S	STI	STL	STG	TOTAL
Inscrits			1				6					7
Présents			1				6					7
Reçus			1				6					7
Reçus Partiels												0
Absents												0
R/I			100,0				100,0					100,0
R/P			100,0				100,0					100,0
RP/P			0,0				0,0					0
A/I			0,0				0,0					0,0

Spécialité ECOULEMENTS PHYSIQUE DES MATERIAUX OPTIQUE 1ere annee PREXAM = 96%

	Autres	BAC PRO	ETE	ETF	ES	L	S	ST2S	STI	STL	STG	TOTAL
Inscrits			9				15					24
Présents			8				14					22
Reçus			3				13					16
Reçus Partiels												0
Absents			1				1					2
R/I			33,3				86,7					66,7
R/P			37,5				92,9					72,7
RP/P			0,0				0,0					0
A/I			11,1				6,7					8,3

Spécialité MECANIQUE, MICROELECTRONIQUE 1ere annee PREXAM = 88%

	Autres	BAC PRO	ETE	ETF	ES	L	S	ST2S	STI	STL	STG	TOTAL
Inscrits			8				8		1			17
Présents			7				7		1			15
Reçus			6				7		1			14
Reçus Partiels												0
Absents			1				1					2
R/I			75,0				87,5		100,0			82,4
R/P			85,7				100,0		100,0			93,3
RP/P			0,0				0,0		0,0			0
A/I			12,5				12,5		0,0			11,8

Spécialité ENERGIE FLUIDE OPTIQUE PARCOURS DEVELOPPEMENT DES INSTRUMENTS SCIENTIFIQUES, OPTIQUE ET DE MESURE PREXAM = 71%

Professionnel	Autres	BAC PRO	ETE	ETF	ES	L	S	ST2S	STI	STL	STG	TOTAL
Inscrits			3				4					7
Présents			2				3					5
Reçus			2				3					5
Reçus Partiels												0
Absents			1				1					2
R/I			66,7				75,0					71,4
R/P			100,0				100,0					100,0
RP/P			0,0				0,0					0
A/I			33,3				25,0					28,6

Spécialité ENERGIE FLUIDE OPTIQUE PARCOURS GSI : MAITRISE DE L'ENERGIE 2eme annee PREXAM = 100%

Professionnel	Autres	BAC PRO	ETE	ETF	ES	L	S	ST2S	STI	STL	STG	TOTAL
Inscrits			1	1			27		2			31
Présents			1	1			27		2			31
Reçus			1	1			27		2			31
Reçus Partiels												0
Absents												0
R/I			100,0	100,0			100,0		100,0			100,0
R/P			100,0	100,0			100,0		100,0			100,0
RP/P			0,0	0,0			0,0		0,0			0
A/I			0,0	0,0			0,0		0,0			0,0

MASTER PMSI ENERGIE FLUIDE OPTIQUE PARCOURS ENERGIE FLUIDES ENVIRONNEMENT 2eme année PREXAM = 83%

Recherche	Autres	BAC PRO	ETE	ETF	ES	L	S	ST2S	STI	STL	STG	TOTAL
Inscrits			7				5					12
Présents			6				3					9
Reçus			5				3					8
Reçus Partiels												0
Absents			1				2					3
R/I			71,43				60					66,7
R/P			83,33				100					88,9
RP/P			0				0					0
A/I			14,29				40					25

MASTER PMSI SC.MAT. MECA. MICROELEC. NANOSCIENCES 2eme année PREXAM = 67%

Recherche	Autres	BAC PRO	ETE	ETF	ES	L	S	ST2S	STI	STL	STG	TOTAL
Inscrits			3				3					6
Présents			1				3					4
Reçus			1				3					4
Reçus Partiels												0
Absents			2									2
R/I			33,33				100					66,7
R/P			100				100					100,0
RP/P			0				0					0
A/I			66,67				0					33,33

MASTER PMSI SC. MAT. MECA. MICROELEC. PARCOURS CONTROLE DES MATERIAUX 2eme année PREXAM = 87%

Professionnel	Autres	BAC PRO	ETE	ETF	ES	L	S	ST2S	STI	STL	STG	TOTAL
Inscrits			12				10		1			23
Présents			9				7		1			17
Reçus			9				7					16
Reçus Partiels												0
Absents			3				3					6
R/I			75,0				70,0		0,0			69,6
R/P			100,0				100,0		0,0			94,1
RP/P			0,0				0,0		0,0			0
A/I			25,0				30,0		0,0			26,1

MASTER PMSI SC. MAT. MECA. MICROELEC. PARCOURS Mécatronique 2eme année PREXAM = 87%

	Autres	BAC PRO	ETE	ETF	ES	L	S	ST2S	STI	STL	STG	TOTAL
Inscrits			6				9					15
Présents			4				6					10
Reçus			4				6					10
Reçus Partiels												0
Absents			2				3					5
R/I			66,7				66,7					66,7
R/P			100,0				100,0					100,0
RP/P			0,0				0,0					0
A/I			33,3				33,3					33,3

MASTER PMSI SC. MAT. MECA. MICROELEC Spécialité INGENIERIE BIO-MEDICALE 2e année PREXAM = 100%

	Autres	BAC PRO	ETE	ETF	ES	L	S	ST2S	STI	STL	STG	TOTAL
Inscrits			1				6					7
Présents			1				6					7
Reçus			1				6					7
Reçus Partiels												0
Absents												0
R/I			100,0				100,0					100,0
R/P			100,0				100,0					100,0
RP/P			0,0				0,0					0
A/I			0,0				0,0					0,0

MASTER PMSI SC. MAT. MECA. MICROELEC. PARCOURS Mécanique, Matériaux 2eme année PREXAM = 50%

	Autres	BAC PRO	ETE	ETF	ES	L	S	ST2S	STI	STL	STG	TOTAL
Inscrits			1				1					2
Présents												0
Reçus												0
Reçus Partiels												0
Absents			1				1					2
R/I			0,0				0,0					0,0
A/I			100,0				100,0					100,0

LICENCE SCIENCES DE LA VIE, DE L'ENVIRONNEMENT ET DE LA TERRE

LICENCE TRONC COMMUN SCIENCES DE LA VIE ET DE LA TERRE 1e année (Mont Saint Aignan) PREXAM = 91%

	Autres	BAC PRO	ETE	ETF	ES	L	S	ST2S	STI	STL	STG	TOTAL
Inscrits	1	5	15	1	8	3	273	8	3	13	4	334
Présents	1	2	14		7	1	187	5		6	1	224
Reçus		1	7		4		142	1		1		156
Reçus Partiels			1				8					9
Absents		3	1	1	1	2	86	3	3	7	3	110
R/I	0,0	20,0	46,7	0,0	50,0	0,0	52,0	12,5	0,0	7,7	0,0	46,7
R/P	0,0	50,0	50,0		57,1	0,0	75,9	20,0		16,7	0,0	69,6
RP/P	0,0	0,0	7,1		0,0	0,0	4,3	0,0		0,0	0,0	4,0
A/I	0,0	60,0	6,7	100,0	12,5	66,7	31,5	37,5	100,0	53,9	75,0	32,9

LICENCE TRONC COMMUN SCIENCES DE LA VIE ET DE LA TERRE 1e année (Évreux) PREXAM = 71%

	Autres	BAC PRO	ETE	ETF	ES	L	S	ST2S	STI	STL	STG	TOTAL
Inscrits		2	4		7	1	25	3		4	2	48
Présents			2				14	1		2		19
Reçus			1				9	1		1		12
Reçus Partiels								3				3
Absents		2	2		7	1	11	2		2	2	29
R/I		0,0	25,0		0,0	0,0	36,0	33,3		25,0	0,0	25,0
R/P			50,0				64,3	100,0		50,0		63,2
RP/P			0,0				21,4	0,0		0,0		15,8
A/I		100,0	50,0		100,0	100,0	44,0	66,7		50,0	100,0	60,4

LICENCE SCIENCES DE LA VIE, LA TERRE ET L'ENVIRONNEMENT 2eme A (MSA) PREXAM = 97%

	Autres	BAC PRO	ETE	ETF	ES	L	S	ST2S	STI	STL	STG	TOTAL
Inscrits		1	5		4		229	2		6		247
Présents		1	3		4		201	1		5		215
Reçus			3		2		169	1		3		178
Reçus Partiels							12					12
Absents			2				28	1		1		32
R/I		0,0	60,0		50,0		73,8	50,0		50,0		72,1
R/P		0,0	100,0		50,0		84,1	100,0		60,0		82,8
RP/P		0,0	0,0		0,0		6,0	0,0		0,0		5,6
A/I		0,0	40,0		0,0		12,2	50,0		16,7		13,0

LICENCE SC. VIE, TERRE ENVIR. PARCOURS BIOCHIMIE ET BIOLOGIE MOLECULAIRE 3eme annee PREXAM = 91%

	Autres	BAC PRO	ETE	ETF	ES	L	S	ST2S	STI	STL	STG	TOTAL
Inscrits			4				34			6		44
Présents			3				30			4		37
Reçus			2				23			1		26
Reçus Partiels												0
Absents			1				4			2		7
R/I			50				67,65			16,67		59,1
R/P			66,67				76,67			25		70,3
RP/P			0				0			0		0
A/I			25				11,76			33,33		15,9

LICENCE SC. VIE, TERRE ENVIR. PARCOURS BIOLOGIE CELLULAIRE ET PHYSIOLOGIE 3eme annee PREXAM = 100%

	Autres	BAC PRO	ETE	ETF	ES	L	S	ST2S	STI	STL	STG	TOTAL
Inscrits			1				38			5		44
Présents							33			4		37
Reçus							31			2		33
Reçus Partiels												0
Absents												7
R/I							81,6			40,0		75,0
R/P							93,9			50,0		89,2
RP/P							0,0			0,0		0,0
A/I							13,2			20,0		15,9

LICENCE SC. VIE, TERRE ENVIR. PARCOURS SCIENCES DE LA VIE ET DE LA TERRE 3eme annee PREXAM = 100%

	Autres	BAC PRO	ETE	ETF	ES	L	S	ST2S	STI	STL	STG	TOTAL
Inscrits							17					17
Présents							17					17
Reçus							15					15
Reçus Partiels												0
Absents												0
R/I							88,2					88,2
R/P							88,2					88,2
RP/P							0,0					0
A/I							0,0					0,0

LICENCE SC. VIE, TERRE ENVIR. PARCOURS ECOLOGIE ET BIOLOGIE DES ORGANISMES 3eme annee PREXAM = 98%

	Autres	BAC PRO	ETE	ETF	ES	L	S	ST2S	STI	STL	STG	TOTAL
Inscrits	1					1	47	1		1	1	52
Présents	1						40	1		1	1	44
Reçus	1						36	1		1	1	40
Reçus Partiels												0
Absents						1	7					8
R/I	100,0						76,6	100,0		100,0	100,0	76,9
R/P	100,0						90,0	100,0		100,0	100,0	90,9
RP/P	0,0						0,0	0,0		0,0	0,0	0,0
A/I	0,0						14,9	0,0		0,0	0,0	15,4

LICENCE SC. VIE, TERRE ENVIR. PARCOURS SCIENCES DE LA TERRE ET DE L'ENVIR. 3eme annee PREXAM = 93%

	Autres	BAC PRO	ETE	ETF	ES	L	S	ST2S	STI	STL	STG	TOTAL
Inscrits			3	1	1		8			1		14
Présents			1	1	1		6					9
Reçus			1	1	1		6					9
Reçus Partiels												0
Absents			2				2			1		5
R/I			33,33	100	100		75			0		64,3
R/P			100	100	100		100					100,0
RP/P			0	0	0		0					0
A/I			66,67	0	0		25			100		35,71

LICENCE SC. VIE, TERRE ENVIR. PARCOURS INGENIERIE DE LA SANTE 3eme annee PREXAM = 93%

	Autres	BAC PRO	ETE	ETF	ES	L	S	ST2S	STI	STL	STG	TOTAL
Inscrits			1				9			3		13
Présents							8			3		11
Reçus							8			3		11
Reçus Partiels												0
Absents			1				1					2
R/I			0,0				88,9			100,0		84,6
R/P							100,0			100,0		100,0
RP/P							0,0			0,0		0
A/I			100,0				11,1			0,0		15,4

MASTER BIOLOGIE SANTE

Spécialité ING. SANTE SECURITE SANITAIRE DES BIO-MATERIAUX ET PROD. BIO-INDUSTRIELLE 1ere annee PREXAM = 96%

	Autres	BAC PRO	ETE	ETF	ES	L	S	ST2S	STI	STL	STG	TOTAL
Inscrits			9				16			2		27
Présents			7				15			1		23
Reçus			6				15			1		22
Reçus Partiels												0
Absents			2				1			1		4
R/I			66,7				93,8			50,0		81,5
R/P			85,7				100,0			100,0		95,7
RP/P			0,0				0,0			0,0		0
A/I			22,2				6,3			50,0		14,8

Spécialité BIOLOGIE CELLULAIRE 1ere annee PREXAM = 100%

	Autres	BAC PRO	ETE	ETF	ES	L	S	ST2S	STI	STL	STG	TOTAL
Inscrits			9				41	1		2		53
Présents			7				40	1		2		50
Reçus			6				38	1		1		46
Reçus Partiels												0
Absents			2				1					3
R/I			66,7				92,7	100,0		50,0		86,8
R/P			85,7				95,0	100,0		50,0		92,0
RP/P			0,0				0,0	0,0		0,0		0
A/I			22,2				2,4	0,0		0,0		5,7

Spécialité ANALYSE, CONTROLE ET EXPERTISE DANS L'AGROCHIMIE ET LES BIOINDUSTRIES 1ere annee PREXAM = 100%

	Autres	BAC PRO	ETE	ETF	ES	L	S	ST2S	STI	STL	STG	TOTAL
Inscrits			1				12			1		14
Présents							12			1		13
Reçus							12			1		13
Reçus Partiels												0
Absents			1									1
R/I			0,0				100,0			100,0		92,9
R/P							100,0			100,0		100,0
RP/P							0,0			0,0		0
A/I			100,0				0,0			0,0		7,1

Spécialité IMAGERIE POUR LA BIOLOGIE 1ere annee PREXAM = 86%

	Autres	BAC PRO	ETE	ETF	ES	L	S	ST2S	STI	STL	STG	TOTAL
Inscrits			4				9			1		14
Présents			3				7			1		11
Reçus			3				7			1		11
Reçus Partiels												0
Absents			1				2					3
R/I			75,0				77,8			100,0		78,6
R/P			100,0				100,0			100,0		100,0
RP/P			0,0				0,0			0,0		0
A/I			25,0				22,2			0,0		21,4

MASTER BIOLOGIE SANTE BIOINFORMATIQUE 1ere annee PREXAM = 100%

	Autres	BAC PRO	ETE	ETF	ES	L	S	ST2S	STI	STL	STG	TOTAL
Inscrits			1				9					10
Présents			1				8					9
Reçus			1				8					9
Reçus Partiels												0
Absents							1					1
R/I			100,0				88,9					90,0
R/P			100,0				100,0					100,0
RP/P			0,0				0,0					0
A/I			0,0				11,1					10

MASTER BIOLOGIE SANTE

Spécialité **ING. SANTE SECURITE SANITAIRE DES BIO-MATERIAUX ET PROD. BIO-INDUSTRIELLE 2eme annee** PREXAM = 97%

Professionnel

	Autres	BAC PRO	ETE	ETF	ES	L	S	ST2S	STI	STL	STG	TOTAL
Inscrits			7				18			4		29
Présents			2				18			4		24
Reçus			2				18			4		24
Reçus Partiels												0
Absents			5									5
R/I			28,57				100			100		82,8
R/P			100				100			100		100,0
RP/P			0				0			0		0
A/I			71,43				0			0		17,24

Spécialité **BIOINFORMATIQUE 2eme annee bis (alternance)** PREXAM = 100%

	Autres	BAC PRO	ETE	ETF	ES	L	S	ST2S	STI	STL	STG	TOTAL
Inscrits							9	1		1		11
Présents							9	1		1		11
Reçus							9	1		1		11
Reçus Partiels												0
Absents												0
R/I							100	100		100		100,0
R/P							100	100		100		100,0
RP/P							0	0		0		0
A/I							0	0		0		0

Spécialité **IMAGERIE POUR LA BIOLOGIE 2e annee** PREXAM = 86%

Professionnel

	Autres	BAC PRO	ETE	ETF	ES	L	S	ST2S	STI	STL	STG	TOTAL
Inscrits			2				5					7
Présents			1				5					6
Reçus			1				5					6
Reçus Partiels												0
Absents			1									1
R/I			50,0				100,0					85,7
R/P			100,0				100,0					100,0
RP/P			0,0				0,0					0,0
A/I			50,0				0,0					14,3

Spécialité **BIOLOGIE CELLULAIRE 2eme annee** PREXAM = 100%

Recherche

	Autres	BAC PRO	ETE	ETF	ES	L	S	ST2S	STI	STL	STG	TOTAL
Inscrits			8		1		32			2		43
Présents			8		1		30			2		41
Reçus			7		1		30			2		40
Reçus Partiels												0
Absents							2					2
R/I			87,5		100		93,75			100		93,0
R/P			87,5		100		100			100		97,6
RP/P			0		0		0			0		0
A/I			0		0		6,25			0		4,65

Spécialité **ANALYSE, CONTROLE ET EXPERTISE DANS L'AGROCHIMIE ET LES BIOINDUSTRIES 2eme** PREXAM = 94%

Professionnel

	Autres	BAC PRO	ETE	ETF	ES	L	S	ST2S	STI	STL	STG	TOTAL
Inscrits			2				12			3		17
Présents			2				11			3		16
Reçus			2				11			3		16
Reçus Partiels												0
Absents							1					1
R/I			100				91,67			100		94,1
R/P			100				100			100		100,0
RP/P			0				0			0		0
A/I			0				8,33			0		5,88

MASTER SCIENCES DE L'ENVIRONNEMENT

Spécialité ENVIRONNEMENTS, SOLS, EAUX, BIODIVERSITE 1ere annee

PREXAM = 100%

	Autres	BAC PRO	ETE	ETF	ES	L	S	ST2S	STI	STL	STG	TOTAL
Inscrits			4		2	3	21					30
Présents			4		2	3	21					30
Reçus			4		2	3	21					30
Reçus Partiels												0
Absents												0
R/I			100		100	100	100,0					100,0
R/P			100		100	100	100,0					100,0
RP/P			0		0	0	0,0					0
A/I			0		0	0	0,0					0,0

Spécialité SECURITE DES PROCEDES INDUSTRIELS ET MAITRISE DES RISQUES 1ere annee

PREXAM = 100%

	Autres	BAC PRO	ETE	ETF	ES	L	S	ST2S	STI	STL	STG	TOTAL
Inscrits			4				8			2		14
Présents			4				8			2		14
Reçus			4				8			2		14
Reçus Partiels												0
Absents												0
R/I			100				100			100		100,0
R/P			100				100			100		100,0
RP/P			0				0			0		0
A/I			0				0			0		0

LICENCE PROFESSIONNELLE DOMOTIQUE ET IMMOTIQUE

PREXAM = 100%

	Autres	BAC PRO	ETE	ETF	ES	L	S	ST2S	STI	STL	STG	TOTAL
Inscrits		1		1					11		1	14
Présents		1							10		1	12
Reçus		1							10		1	12
Reçus Partiels												0
Absents					1				1			2
R/I		100		0					90,91		100	85,7
R/P		100							100		100	100,0
RP/P		0							0		0	0
A/I		0		100					9,09		0	14,29

DIPLOME D'ACCES AUX ETUDES UNIVERSITAIRES OPTION B

PREXAM = 71%

	Autres	BAC PRO	ETE	ETF	ES	L	S	ST2S	STI	STL	STG	TOTAL
Inscrits	17											17
Présents	14											14
Reçus	10											10
Reçus Partiels												0
Absents	3											3
R/I	58,8											58,8
R/P	71,4											71,4
RP/P	0,0											0
A/I	17,7											17,7

Master Enseignement, Formation et Culture Scientifiques Mathématiques 1ere annee

PREXAM = 90%

	Autres	BAC PRO	ETE	ETF	ES	L	S	ST2S	STI	STL	STG	TOTAL
Inscrits			2				18					20
Présents							17					17
Reçus							14					14
Reçus Partiels												0
Absents			2				1					3
R/I			0,0				77,8					70,0
R/P							82,4					82,4
RP/P							0,0					0
A/I			100,0				5,6					15,0

Spécialité ENVIRONNEMENTS, SOLS, EAUX, BIODIVERSITE 2eme annee

PREXAM = 100%

Professionnel	Autres	BAC PRO	ETE	ETF	ES	L	S	ST2S	STI	STL	STG	TOTAL
Inscrits			2				27			1		30
Présents			2				27			1		30
Reçus			2				27			1		30
Reçus Partiels												0
Absents												0
R/I			100				100,0			100,0		100,0
R/P			100				100,0			100,0		100,0
RP/P			0				0,0			0,0		0
A/I			0				0,0			0,0		0,0

Spécialité SECURITE DES PROCEDES INDUSTRIELS ET MAITRISE DES RISQUES 2eme annee

PREXAM = 94%

Professionnel	Autres	BAC PRO	ETE	ETF	ES	L	S	ST2S	STI	STL	STG	TOTAL
Inscrits			11				5			1		17
Présents			4				5			1		10
Reçus			3				5			1		9
Reçus Partiels												0
Absents			7									7
R/I			27,27				100			100		52,9
R/P			75				100			100		90,0
RP/P			0				0			0		0
A/I			63,64				0			0		41,18

LICENCE PROFESSIONNELLE MENTION INDUSTRIES AGRO-ALIMENTAIRES ET ALIMENTATIONS

PREXAM = 100%

	Autres	BAC PRO	ETE	ETF	ES	L	S	ST2S	STI	STL	STG	TOTAL
Inscrits			1				12			7		20
Présents			1				12			6		19
Reçus			1				12			6		19
Reçus Partiels												0
Absents										1		1
R/I			100,0				100,0			85,7		95,0
R/P			100,0				100,0			100,0		100,0
RP/P			0,0				0,0			0,0		0
A/I			0,0				0,0			14,3		5,0

Master Enseignement, Formation et Culture Scientifiques Mathématiques 2e annee

PREXAM = 94%

	Autres	BAC PRO	ETE	ETF	ES	L	S	ST2S	STI	STL	STG	TOTAL
Inscrits			2				14					16
Présents			1				1					2
Reçus			1									1
Reçus Partiels												0
Absents			1				13					14
R/I			50,0				0,0					6,3
R/P			100,0				0,0					50,0
RP/P			0,0				0,0					0
A/I			50,0				92,9					87,5

Master Enseignement, Formation et Culture Scientifiques Physique Chimie 1^{ere} annee PREXAM = 55%

	Autres	BAC PRO	ETE	ETF	ES	L	S	ST2S	STI	STL	STG	TOTAL
Inscrits			5				6					11
Présents							3					3
Reçus							2					2
Reçus Partiels												0
Absents			5				3					8
R/I			0,0				33,3					18,2
R/P							66,7					66,7
RP/P							0,0					0
A/I			100,0				50,0					72,7

Master Enseignement, Formation et Culture Scientifiques Physique Chimie 2^e annee PREXAM = 55%

	Autres	BAC PRO	ETE	ETF	ES	L	S	ST2S	STI	STL	STG	TOTAL
Inscrits							4					4
Présents							3					3
Reçus							3					3
Reçus Partiels												0
Absents							1					1
R/I							75,0					75,0
R/P							100,0					100,0
RP/P							0,0					0
A/I							25,0					25,0

Master Enseignement, Formation et Culture Scientifiques Sciences et Vie de la Terre 1^{ere} annee PREXAM = 93%

	Autres	BAC PRO	ETE	ETF	ES	L	S	ST2S	STI	STL	STG	TOTAL
Inscrits							14					14
Présents							13					13
Reçus							12					12
Reçus Partiels												0
Absents							1					1
R/I							86,0					86,0
R/P							92,3					92,3
RP/P							0,0					0
A/I							7,1					7,1

Master Enseignement, Formation et Culture Scientifiques Sciences et Vie de la Terre 2^e annee PREXAM = 100%

	Autres	BAC PRO	ETE	ETF	ES	L	S	ST2S	STI	STL	STG	TOTAL
Inscrits							14					14
Présents							13					13
Reçus							13					13
Reçus Partiels												0
Absents							1					1
R/I							92,9					92,9
R/P							100,0					100,0
RP/P							0,0					0
A/I							7,1					7,1

Tableaux récapitulatifs des résultats par année pour l'ensemble de l'UFR de Sciences et techniques

LICENCE 1 (hors licence FIS)

	Autres	BAC PRO	ETE	ETF	ES	L	S	ST2S	STI	STL	STG	TOTAL
Inscrits	1	17	55		25	9	500	13	11	27	12	671
Présents	1	5	43		12	1	329	7	3	12	4	417
Reçus	0	3	25		5	0	228	3	0	3	1	268
Reçus Partiels	0	0	5		3	0	35	0	1	0	0	44
Absents	0	12	12		13	8	171	6	8	15	8	254
R/I	0,0	0,0	45,5		20,0	0,0	45,6	0,0	0,0	11,1	0,0	39,9
R/P	0,0	0,0	58,1		-	0,0	69,3	0,0	0,0	25,0	0,0	64,3
RP/P	0,0	0,0	11,6		-	0,0	10,6	0,0	33,3	0,0	0,0	11
A/I	0,0	0,0	21,8		52,0	0,0	34,2	0,0	72,7	55,6	0,0	37,9

LICENCE 2

	Autres	BAC PRO	ETE	ETF	ES	L	S	ST2S	STI	STL	STG	TOTAL
Inscrits	0	3	39	0	9	1	427	3	5	13	0	500
Présents	0	2	25	0	8	1	368	2	3	11	0	420
Reçus	0	1	12	0	5	1	288	1	1	8	0	317
Reçus Partiels	0	0	2	0	1	0	32	0	0	0	0	35
Absents	0	1	14	0	1	0	59	1	2	2	0	80
R/I		0,0	30,8		55,6	0,0	67,4	0,0	20,0	61,5	0,0	63,4
R/P		0,0	48,0		-	0,0	78,3	0,0	33,3	72,7	0,0	75,5
RP/P		0,0	8,0		-	0,0	8,7	0,0	0,0	0,0	0,0	8
A/I		0,0	35,9		11,1	0,0	13,8	0,0	40,0	15,4	0,0	16,0

(hors licence pro)

	Autres	BAC PRO	ETE	ETF	ES	L	S	ST2S	STI	STL	STG	TOTAL
Inscrits	1	1	55		6	1	367	1	14	23	1	471
Présents	1	1	33		5	1	306	1	9	19	1	378
Reçus	1	1	21		1	0	250	1	7	12	1	296
Reçus Partiels	0	1	10		0	0	3	0	5	0	0	19
Absents	0	0	39		1	0	111	0	3	4	0	110
R/I	0,0	0,0	38,2		16,7	0,0	68,1	0,0	50,0	52,2	0,0	62,8
R/P	0,0	0,0	63,6		-	0,0	81,7	0,0	77,8	63,2	0,0	78,3
RP/P	0,0	0,0	30,3		-	0,0	1,0	0,0	55,6	0,0	0,0	5
A/I	0,0	0,0	70,3		16,7	0,0	30,2	0,0	21,4	17,4	0,0	23,4

LICENCE 3

	Autres	BAC PRO	ETE	ETF	ES	L	S	ST2S	STI	STL	STG	TOTAL
Inscrits	0	0	116	0	4	3	260	1	8	9	0	401
Présents	0	0	88	0	4	3	237	1	8	8	0	349
Reçus	0	0	67	0	4	3	229	1	8	7	0	319
Reçus Partiels	0	0	0	0	0	0	0	0	0	0	0	0
Absents	0	0	28	0	0	0	23	0	0	1	0	52
R/I			57,8		100,0	0,0	88,1		100,0	77,8		79,6
R/P			76,1		-	0,0	96,6		100,0	87,5		91,4
RP/P			0,0		-	0,0	0,0		0,0	0,0		0
A/I			24,1		0,0	0,0	8,8		0,0	11,1		13,0

MASTERS

	Autres	BAC PRO	ETE	ETF	ES	L	S	ST2S	STI	STL	STG	TOTAL
Inscrits	0	2	161	0	1	0	307	1	12	18	1	503
Présents	0	2	112	0	1	0	263	1	10	18	1	408
Reçus	0	1	99	0	1	0	259	1	8	18	1	388
Reçus Partiels	0	0	0	0	0	0	0	0	0	0	0	0
Absents	0	0	49	0	0	0	44	0	2	0	0	95
R/I			61,5			0,0	84,4	0,0	66,7	100,0		77,1
R/P			88,4			0,0	98,5	0,0	80,0	100,0		95,1
RP/P			0,0			0,0	0,0	0,0	0,0	0,0		0
A/I			30,4			0,0	14,3	0,0	16,7	0,0		18,9

DIPLOME DE SAGES-FEMMES 1e année PREXAM = 100%

	Autres	BAC PRO	ETE	ETF	ES	L	S	ST2S	STI	STL	STG	TOTAL
Inscrits					1		28					29
Présents					1		28					29
Reçus					1		22					23
Reçus Partiels							4					4
Absents												0
R/I					100		78,6					79,3
R/P					100		78,6					79,3
RP/P					0		14,3					14
A/I					0		0					0,0

DIPLOME DE SAGES-FEMMES 2e année PREXAM = 100%

	Autres	BAC PRO	ETE	ETF	ES	L	S	ST2S	STI	STL	STG	TOTAL
Inscrits							28					29
Présents							28			1		29
Reçus							21					21
Reçus Partiels												0
Absents												0
R/I							75,0			0		72,4
R/P							75,0			0		72,4
RP/P							0,0			0		0
A/I							0,0			0		0,0

DIPLOME DE SAGES-FEMMES 3e année PREXAM = 93%

	Autres	BAC PRO	ETE	ETF	ES	L	S	ST2S	STI	STL	STG	TOTAL
Inscrits					1		29					30
Présents					1		28					29
Reçus					1		27					28
Reçus Partiels												0
Absents							1					1
R/I					100		93,1					93,3
R/P					100		96,43					96,6
RP/P					0		0					0
A/I					0		3,45					3,3

DIPLOME DE SAGES-FEMMES 4e année PREXAM = 100%

	Autres	BAC PRO	ETE	ETF	ES	L	S	ST2S	STI	STL	STG	TOTAL
Inscrits							21					21
Présents							21					21
Reçus							21					21
Reçus Partiels												0
Absents												0
R/I							100					100,0
R/P							100					100,0
RP/P							0					0
A/I							0					0

PACES (Première Année Commune des Études de Santé) PREXAM = 97%

	Autres	BAC PRO	ETE	ETF	ES	L	S	ST2S	STI	STL	STG	TOTAL
Inscrits	1	4	7		31	8	1236	15	2	15	6	1325
Présents	1	4	7		31	8	1236	15	2	15	6	1325
Reçus			5		6		426			1		438
Reçus Partiels												0
Absents												0
R/I	0	0	71,4		19,4	0	34,5	0	0	6,7	0	33,1
R/P	0	0	71,4		19,4	0	34,5	0	0	6,7	0	33,1
RP/P	0	0	0		0	0	0	0	0	0	0	0
A/I	0	0	0		0	0	0	0	0	0	0	0

Diplôme de Formation Générale en Sciences Médicales 2ème année PREXAM = 100%

	Autres	BAC PRO	ETE	ETF	ES	L	S	ST2S	STI	STL	STG	TOTAL
Inscrits					4		226			1		231
Présents					4		226			1		231
Reçus					4		221			1		226
Reçus Partiels							1					1
Absents												0
R/I					100		97,8			100		97,8
R/P					100		97,8			100		97,8
RP/P					0		0,4			0		0
A/I					0		0,0			0		0

DEUXIEME CYCLE DES ETUDES MEDICALES 1e année PREXAM = 100%

	Autres	BAC PRO	ETE	ETF	ES	L	S	ST2S	STI	STL	STG	TOTAL
Inscrits							229					229
Présents							228					228
Reçus							225					225
Reçus Partiels												0
Absents							1					1
R/I							98,25					98,25
R/P							98,68					98,68
RP/P							0					0
A/I							0,44					0,44

DEUXIEME CYCLE DES ETUDES MEDICALES 2e année PREXAM = 100%

	Autres	BAC PRO	ETE	ETF	ES	L	S	ST2S	STI	STL	STG	TOTAL
Inscrits					1		217	1				219
Présents					1		215	1				217
Reçus					1		201	1				203
Reçus Partiels							4					4
Absents							2					2
R/I					100		92,63	100				92,7
R/P					100		93,49	100				93,6
RP/P					0		1,86	0				1,8
A/I					0		0,92	0				0,9

DEUXIEME CYCLE DES ETUDES MEDICALES 3e année

PREXAM = 100%

	Autres	BAC PRO	ETE	ETF	ES	L	S	ST2S	STI	STL	STG	TOTAL
Inscrits							215					215
Présents							213					213
Reçus							206					206
Reçus Partiels												0
Absents							2					2
R/I							95,81					95,8
R/P							96,71					96,7
RP/P							0					0,0
A/I							0,93					0,9

DEUXIEME CYCLE DES ETUDES MEDICALES 4e année

PREXAM = 100%

	Autres	BAC PRO	ETE	ETF	ES	L	S	ST2S	STI	STL	STG	TOTAL
Inscrits			2				208				1	211
Présents			2				193				1	196
Reçus							177				1	178
Reçus Partiels												0
Absents							15					15
R/I			0				85,1				100	84,4
R/P			0				91,71				100	90,8
RP/P			0				0				0	0
A/I			0				7,21				0	7,1

TROISIEME CYCLE DE MEDECINE GENERALE - THESE D'EXERCICE

	Autres	BAC PRO	ETE	ETF	ES	L	S	ST2S	STI	STL	STG-G	TOTAL
Inscrits			18		3	3	422	2		1		449
Présents			NON RENSEIGNÉ									
Reçus			NON RENSEIGNÉ									
Reçus Partiels			NON RENSEIGNÉ									
Absents			NON RENSEIGNÉ									
R/I			NON RENSEIGNÉ									
R/P			NON RENSEIGNÉ									
RP/P			NON RENSEIGNÉ									
A/I			NON RENSEIGNÉ									

Diplôme de Formation Générale en Sciences Pharmaceutiques 2ème année

PREXAM = 99%

	Autres	BAC PRO	ETE	ETF	ES	L	S	ST2S	STI	STL	STG	TOTAL
Inscrits			1				96			4		101
Présents			1				96			4		101
Reçus			1				73					74
Reçus Partiels												0
Absents												0
R/I			100				76,04			0		73,3
R/P			100				76,04			0		73,3
RP/P			0				0			0		0
A/I			0				0			0		0,0

PHARMACIE 3e année

PREXAM = 100 %

	Autres	BAC PRO	ETE	ETF	ES	L	S	ST2S	STI	STL	STG	TOTAL
Inscrits							77					77
Présents							77					77
Reçus							70					70
Reçus Partiels												0
Absents												0
R/I							90,91					90,9
R/P							90,91					90,9
RP/P							0					0
A/I							0					0

PHARMACIE 4e année

PREXAM = 100%

	Autres	BAC PRO	ETE	ETF	ES	L	S	ST2S	STI	STL	STG	TOTAL
Inscrits			1		1	2	93					97
Présents			1		1	2	93					97
Reçus			1		1	1	88					91
Reçus Partiels												0
Absents												0
R/I			100		100	50	94,62					93,8
R/P			100		100	50	94,62					93,8
RP/P			0		0	0	0					0
A/I			0		0	0	0					0

PHARMACIE 5e année

	Autres	BAC PRO	ETE	ETF	ES	L	S	ST2S	STI	STL	STG	TOTAL
Inscrits			3				91					94
Présents							90					90
Reçus							80					80
Reçus Partiels												0
Absents			3				1					4
R/I			0				87,91					85,11
R/P							88,89					88,89
RP/P							0					0
A/I			100				1,1					4,26

PHARMACIE 6e année

	Autres	BAC PRO	ETE	ETF	ES	L	S	ST2S	STI	STL	STG	TOTAL
Inscrits						1	69					70
Présents						1	41					42
Reçus						1	41					42
Reçus Partiels												0
Absents							28					28
R/I						100	59,42					60,0
R/P						100	100					100,0
RP/P						0	0					0
A/I						0	40,58					40,0

DIPLOME D'ETAT DE DOCTEUR EN PHARMACIE - THESE D'EXERCICE

	Autres	BAC PRO	ETE	ETF	ES	L	S	ST2S	STI	STL	STG-G	TOTAL
Inscrits			1			1	88					90
Présents												
Reçus			NON RENSEIGNÉ									
Reçus Partiels												
Absents												
R/I												
R/P												
RP/P												
A/I												

LICENCE PROFESSIONNELLE SANTE

	Autres	BAC PRO	ETE	ETF	ES	L	S	ST2S	STI	STL	STG	TOTAL
Inscrits	1	1	1		6	4	1	4		1	1	20
Présents					1							1
Reçus					1							1
Reçus Partiels												0
Absents	1	1	1		5	4	1	4		1	1	19
R/I	0	0	0		16,7	0	0	0		0	0	5,0
R/P					100							100,0
RP/P					0							0
A/I	100	100	100		83,3	100	100	100		100	100	95

Formation effectuée sur trois ans

MASTER SCIENCES DE LA SANTE 1e année

PREXAM = 84%

	Autres	BAC PRO	ETE	ETF	ES	L	S	ST2S	STI	STL	STG	TOTAL
Inscrits			6		4		481			1		492
Présents												
Reçus			NON RENSEIGNÉ									
Reçus Partiels												
Absents												
R/I												
R/P												
RP/P												
A/I												

MASTER MANAGEMENT ORGA. SANITAIRES QUALITE DES SOINS 2e année (Pro)

PREXAM = 100%

	Autres	BAC PRO	ETE	ETF	ES	L	S	ST2S	STI	STL	STG	TOTAL
Inscrits						1	3					4
Présents						1	2					3
Reçus						1	2					3
Reçus Partiels												0
Absents							1					1
R/I						100	66,67					75,0
R/P						100	100					100,0
RP/P						0	0					0
A/I						0	33,33					25

IUT de Rouen

DUT CHIMIE 1e année PREXAM = 97%

	Autres	BAC PRO	ETE	ETF	ES	L	S	ST2S	STI	STL	STG	TOTAL
Inscrits							96			32		128
Présents							70			20		90
Reçus							64			20		84
Reçus Partiels							6					6
Absents							26			12		38
R/I							66,67			62,5		65,6
R/P							91,43			100		93,3
RP/P							8,57			0		6,7
A/I							27,08			37,5		29,7

DUT CARRIERES JURIDIQUES 1e année PREXAM = 99%

	Autres	BAC PRO	ETE	ETF	ES	L	S	ST2S	STI	STL	STG	TOTAL
Inscrits						96	22	12			21	151
Présents						89	19	12			19	139
Reçus						69	14	9			14	106
Reçus Partiels						7	1	1				9
Absents						7	3				2	12
R/I						71,88	63,64	75			66,67	70,2
R/P						77,53	73,68	75			73,68	76,3
RP/P						7,87	5,26	8,33			0	6,5
A/I						7,29	13,64	0			9,52	8,0

DUT GENIE CHIMIQUE-GENIE DES PROCÉDES 1e année PREXAM = 98%

	Autres	BAC PRO	ETE	ETF	ES	L	S	ST2S	STI	STL	STG	TOTAL
Inscrits		2	7				30		1	17		57
Présents		1	6				23		1	11		42
Reçus		1	6				20		1	5		33
Reçus Partiels												0
Absents		1	1				7			6		15
R/I		50	85,71				66,67		100	29,41		57,9
R/P		100	100				86,96		100	45,45		78,6
RP/P		0	0				0		0	0		0,0
A/I		50	14,29				23,33		0	35,29		26,3

DUT GENIE ELECTRIQUE ET INFORMATIQUE INDUSTRIELLE 1e année PREXAM = 96%

	Autres	BAC PRO	ETE	ETF	ES	L	S	ST2S	STI	STL	STG	TOTAL
Inscrits			7				29		40			76
Présents			5				25		33			63
Reçus			4				23		28			55
Reçus Partiels			1				2		5			8
Absents			2				4		7			13
R/I			57,14				79,31		70			72,4
R/P			80				92		84,85			87,3
RP/P			20				8		15,15			12,7
A/I			28,57				13,79		17,5			17,1

DUT GENIE ELECTRIQUE ET INFORMATIQUE INDUSTRIELLE 1e année (rentrée décalée)

Inscrits	23
Présents	21
Reçus	14
Reçus Partiels	7
Absents	2
R/I	61%
R/P	67%
RP/P	33%
A/I	9%

Résultats du S2 décalé

DUT CHIMIE 2e année PREXAM = 100%

	Autres	BAC PRO	ETE	ETF	ES	L	S	ST2S	STI	STL	STG	TOTAL
Inscrits							75			27		102
Présents							70			24		94
Reçus							63			23		86
Reçus Partiels												0
Absents							5			3		8
R/I							84			85,19		84,3
R/P							90			95,83		91,5
RP/P							0			0		0,0
A/I							6,67			11,11		7,8

DUT CARRIERES JURIDIQUES 2e année PREXAM = 100%

	Autres	BAC PRO	ETE	ETF	ES	L	S	ST2S	STI	STL	STG	TOTAL
Inscrits						56	8	6			48	118
Présents						51	7	6			39	103
Reçus						51	7	6			39	103
Reçus Partiels												0
Absents						5	1				9	15
R/I						91,07	87,5	100			81,25	87,3
R/P						100	100	100			100	100,0
RP/P						0	0	0			0	0,0
A/I						8,93	12,5	0			18,75	12,7

DUT GENIE CHIMIQUE-GENIE DES PROCÉDES 2e année PREXAM = 92%

	Autres	BAC PRO	ETE	ETF	ES	L	S	ST2S	STI	STL	STG	TOTAL
Inscrits			1				17			8		26
Présents			1				14			6		21
Reçus			1				13			5		19
Reçus Partiels												0
Absents							3			2		5
R/I			100				76,47			62,5		73,1
R/P			100				92,86			83,33		90,5
RP/P			0				0			0		0,0
A/I			0				17,65			25		19,2

DUT GENIE ELECTRIQUE ET INFORMATIQUE INDUSTRIELLE 2e année PREXAM = 100%

	Autres	BAC PRO	ETE	ETF	ES	L	S	ST2S	STI	STL	STG	TOTAL
Inscrits			11			1	24		20			56
Présents			10			1	24		18			53
Reçus			10			1	24		18			53
Reçus Partiels												0
Absents			1						2			3
R/I			90,9			100	100		90			94,6
R/P			100			100	100		100			100,0
RP/P			0			0	0		0			0,0
A/I			9,09			0	0		10			5,4

DUT GENIE ELECTRIQUE ET INFORMATIQUE INDUSTRIELLE 2e année (rentrée décalée)

Inscrits	12
Présents	12
Reçus	12
Reçus Partiels	0
Absents	0
R/I	100%
R/P	100%
RP/P	0
A/I	0

Résultats du S4 décalé

IUT de Rouen

DUT GENIE DES TELECOMMUNICATIONS ET RESEAUX 1e année PREXAM = 96%

	Autres	BAC PRO	ETE	ETF	ES	L	S	ST2S	STI	STL	STG	TOTAL
Inscrits	1	6	7				16		23		1	54
Présents	1	5	7				16		20		1	50
Reçus	1	2	6				14		14			37
Reçus Partiels												0
Absents		1							3			4
R/I	100	33,33	85,71				87,5		60,87		0	68,5
R/P	100	40	85,71				87,5		70		0	74,0
RP/P	0	0	0				0		0		0	0,0
A/I	0	16,67	0				0		13,04		0	7,4

DUT GENIE THERMIQUE ET ENERGIE 1e année PREXAM = 96%

	Autres	BAC PRO	ETE	ETF	ES	L	S	ST2S	STI	STL	STG	TOTAL
Inscrits							51		26	1		78
Présents							49		24	1		74
Reçus							34		15			49
Reçus Partiels							5		1	1		7
Absents							2		2			4
R/I							66,67		57,69	0		62,8
R/P							69,39		62,5	0		66,2
RP/P							10,2		4,17	100		9,5
A/I							3,92		7,69	0		5,1

DUT MESURES PHYSIQUES 1e année PREXAM = 100%

	Autres	BAC PRO	ETE	ETF	ES	L	S	ST2S	STI	STL	STG	TOTAL
Inscrits	1				1		101		7			110
Présents	1				1		77		6			85
Reçus	1				1		61		4			67
Reçus Partiels							6					6
Absents							24		1			25
R/I	100				100		60,4		57,14			60,9
R/P	100				100		79,22		66,67			78,8
RP/P	0				0		7,79		0			7,1
A/I	0				0		23,76		14,29			22,7

DUT SERVICES ET RESEAUX DE COMMUNICATION 1e année PREXAM = 96%

	Autres	BAC PRO	ETE	ETF	ES	L	S	ST2S	STI	STL	STG	TOTAL
Inscrits					15	9	30	1	9		14	78
Présents					12	7	29	1	9		11	69
Reçus					11	6	29		7		6	59
Reçus Partiels									1		2	3
Absents					3	2	1				3	9
R/I					73,33	66,67	96,67	0	77,78		42,86	75,6
R/P					91,67	85,71	100	0	77,78		54,55	85,5
RP/P					0	0	0	0	11,11		18,18	4,4
A/I					20	22,22	3,33	0	0		21,43	11,5

DUT TECHNIQUES DE COMMERCIALISATION 1e année PREXAM = 98%

	Autres	BAC PRO	ETE	ETF	ES	L	S	ST2S	STI	STL	STG	TOTAL
Inscrits					74	7	24				25	130
Présents					70	7	23				23	123
Reçus					63	7	21				17	108
Reçus Partiels							1					1
Absents					4		1				2	7
R/I					85,14	100	87,5				68	83,1
R/P					90	100	91,3				73,91	87,8
RP/P					0	0	4,35				0	0,8
A/I					5,41	0	4,17				8	5,4

DUT GENIE DES TELECOMMUNICATIONS ET RESEAUX 2e année PREXAM = 100%

	Autres	BAC PRO	ETE	ETF	ES	L	S	ST2S	STI	STL	STG	TOTAL
Inscrits	1	3	12				11		26			53
Présents	1	3	12				11		25			52
Reçus	1	2	11				11		22			47
Reçus Partiels												0
Absents									1			1
R/I	100	66,67	91,7				100		84,62			88,7
R/P	100	66,67	91,7				100		88			90,4
RP/P	0	0	0				0		0			0,0
A/I	0	0	0				0		3,85			1,9

DUT GENIE THERMIQUE ET ENERGIE 2e année PREXAM = 100%

	Autres	BAC PRO	ETE	ETF	ES	L	S	ST2S	STI	STL	STG	TOTAL
Inscrits							41		5	1		47
Présents							40		4	1		45
Reçus							39		3	1		43
Reçus Partiels												0
Absents							1		1			2
R/I							95,12		60	100		91,5
R/P							97,5		75	100		95,6
RP/P							0		0	0		0,0
A/I							2,44		20	0		4,3

DUT MESURES PHYSIQUES 2e année PREXAM = 100%

	Autres	BAC PRO	ETE	ETF	ES	L	S	ST2S	STI	STL	STG	TOTAL
Inscrits							72		2			74
Présents							69		2			71
Reçus							62		2			64
Reçus Partiels												0
Absents							3					3
R/I							86,11		100			86,5
R/P							89,86		100			90,1
RP/P							0		0			0,0
A/I							4,17		0			4,1

DUT SERVICES ET RESEAUX DE COMMUNICATION 2e année PREXAM = 98%

	Autres	BAC PRO	ETE	ETF	ES	L	S	ST2S	STI	STL	STG	TOTAL
Inscrits					22	7	14		4		7	54
Présents					20	7	14		3		6	50
Reçus					20	7	14		3		6	50
Reçus Partiels												0
Absents					2				1		1	4
R/I					90,91	100	100		75		85,71	92,6
R/P					100	100	100		100		100	100,0
RP/P					0	0	0		0		0	0,0
A/I					9,09	0	0		25		14,29	7,4

DUT TECHNIQUES DE COMMERCIALISATION 2e année PREXAM = 100%

	Autres	BAC PRO	ETE	ETF	ES	L	S	ST2S	STI	STL	STG	TOTAL
Inscrits					70	1	14		1		15	101
Présents					68	1	14		1		14	98
Reçus					67	1	14		1		14	97
Reçus Partiels												0
Absents					2						1	3
R/I					95,71	100	100		100		93,33	96,0
R/P					98,53	100	100		100		100	99,0
RP/P					0	0	0		0		0	0,0
A/I					2,86	0	0		0		6,67	3,0

LICENCE PROFESSIONNELLE ACTIVITES JURIDIQUES option DROIT IMMOBILIER PREXAM = 100%

	Autres	BAC PRO	ETE	ETF	ES	L	S	ST2S	STI	STL	STG	TOTAL
Inscrits		1			15	2	7		1		4	30
Presentes		1			15	2	7		1		4	30
Reçus		1			15	2	7		1		4	30
Reçus Partiels												0
Absents												0
R/I		100			100	100	100		100		100	100,0
R/P		100			100	100	100		100		100	100,0
RP/P		0			0	0	0		0		0	0,0
A/I		0			0	0	0		0		0	0,0

LICENCE PROFESSIONNELLE ELECTRONIQUE OPTION AERONAUTIQUE ET SPATIAL PREXAM = 94%

	Autres	BAC PRO	ETE	ETF	ES	L	S	ST2S	STI	STL	STG	TOTAL
Inscrits		1					2		13			16
Presentes		1					2		13			16
Reçus		1					2		13			16
Reçus Partiels												0
Absents												0
R/I		100					100		100			100,0
R/P		100					100		100			100,0
RP/P		0					0		0			0,0
A/I		0					0		0			0,0

LICENCE PRO COMMERCIALISATION DES PRODUITS BANCAIRES ET FINANCIERS PREXAM = 88%

	Autres	BAC PRO	ETE	ETF	ES	L	S	ST2S	STI	STL	STG	TOTAL
Inscrits					13	1	4				6	24
Presentes					12	1	2				6	21
Reçus					12	1	2				6	21
Reçus Partiels												0
Absents					1		2					3
R/I					92,31	100	50				100	87,5
R/P					100	100	100				100	100,0
RP/P					0	0	0				0	0,0
A/I					7,69	0	50				0	12,5

LIC PROF DE CHIMIE EN RECHERCHE ET DEVELOPPEMENT PRODUIT PREXAM = 98%

	Autres	BAC PRO	ETE	ETF	ES	L	S	ST2S	STI	STL	STG	TOTAL
Inscrits			1				35			9		45
Presentes							34			8		42
Reçus							34			8		42
Reçus Partiels												0
Absents			1				1			1		3
R/I			0				97,14			88,89		93,3
R/P							100			100		100,0
RP/P							0			0		0,0
A/I			100				2,86			11,11		6,7

LICENCE PRO. ACTIVITES ET TECHNIQUES DE COM. SPEC. MULTIMEDIA PREXAM = 94%

	Autres	BAC PRO	ETE	ETF	ES	L	S	ST2S	STI	STL	STG	TOTAL
Inscrits				1	6	5	7		2		3	24
Presentes				1	6	5	6		2		3	23
Reçus				1	6	5	6		2		3	23
Reçus Partiels												0
Absents							1					1
R/I			100	100	100	100	85,71		100		100	95,8
R/P			100	100	100	100			100		100	100,0
RP/P			0	0	0	0			0		0	0,0
A/I			0	0	0	14,29			0		0	4,2

LICENCE PROFESSIONNELLE TECHNICO-COMMERCIAL PREXAM = 89%

	Autres	BAC PRO	ETE	ETF	ES	L	S	ST2S	STI	STL	STG	TOTAL
Inscrits		4				1	4		8	1		18
Presentes		4				1	3		8	1		17
Reçus		4				1	3		8	1		17
Reçus Partiels												0
Absents							1					1
R/I		100				100	75		100	100		94,4
R/P		100				100	100		100	100		100,0
RP/P		0				0	0		0	0		0,0
A/I		0				0	25		0	0		5,6

LICENCE PRO. RESEAUX ET TELECOM. SPEC. ADMIN. ET SECURITE DES RESEAUX PREXAM = 97%

	Autres	BAC PRO	ETE	ETF	ES	L	S	ST2S	STI	STL	STG	TOTAL
Inscrits	1	1	3		1	1	12		5		5	29
Presentes	1		3		1	1	12		5		5	28
Reçus	1		3		1	1	12		5		5	28
Reçus Partiels												0
Absents		1										1
R/I	100	0	100		100	100	100		100		100	96,6
R/P	100		100		100	100	100		100		100	100,0
RP/P	0		0		0	0	0		0		0	0,0
A/I	0	100	0		0	0	0		0		0	3,5

LICENCE PRO. Gestion de la Production Industrielle parcours Animateur Sécurité Santé PREXAM = 90%

	Autres	BAC PRO	ETE	ETF	ES	L	S	ST2S	STI	STL	STG	TOTAL
Inscrits							6		2	2		10
Presentes							6		2	2		10
Reçus							6		2	1		9
Reçus Partiels												0
Absents												0
R/I							100		100	50		90,0
R/P							100		100	50		90,0
RP/P							0		0	0		0,0
A/I							0		0	0		0,0

Licence Professionnelle Distribution - Management et Gestion de Rayon PREXAM = 91%

	Autres	BAC PRO	ETE	ETF	ES	L	S	ST2S	STI	STL	STG	TOTAL
Inscrits		2			5		4				11	22
Présents		2			5		3				10	20
Reçus		2			5		3				10	20
Reçus Partiels												0
Absents							1				1	2
R/I		100			100		75				90,91	90,9
R/P		100			100		100				100	100,0
RP/P		0			0		0				0	0,0
A/I		0			0		25				9,09	9,1

Licence Professionnelle Management d'Équipes Commerciales PREXAM = 88%

	Autres	BAC PRO	ETE	ETF	ES	L	S	ST2S	STI	STL	STG	TOTAL	
Inscrits	1	2			4	1	1					8	17
Présents	1	2			3	1	1					8	16
Reçus	1	2			3	1	1					8	16
Reçus Partiels												0	0
Absents											1	2	
R/I	100	100			75	100	100				100	94,1	
R/P	100	100			100	100	100				100	100,0	
RP/P	0	0			0	0	0				0	0,0	
A/I	0	0			25	0	0				0	5,9	

Licence Professionnelle Performances énergétiques des bâtiments PREXAM = 100%

	Autres	BAC PRO	ETE	ETF	ES	L	S	ST2S	STI	STL	STG	TOTAL
Inscrits	1						10		5			16
Présents	1						10		5			16
Reçus	1						10		5			16
Reçus Partiels												0
Absents												0
R/I	100						100		100			100,0
R/P	100						100		100			100,0
RP/P	0						0		0			0,0
A/I	0						0		0			0,0

Tableaux récapitulatifs des résultats par année pour les DUT - IUT de Rouen

DUT 1^{ère} année

	Autres	B. PRO	ETE	ETF	ES	L	S	ST2S	STI	STL	STG	TOTAL
Inscrits	8	21			186	38	389	1	106	50	61	862
Présents	6	18			172	33	324	1	93	32	54	735
Reçus	3	16			144	27	275	0	69	25	37	598
Reçus Partiels	0	1			7	1	21	0	7	1	2	40
Absents	2	3			14	5	65	0	13	18	7	127
R/I	37,5	76,19			77,4	71,1	70,7		65,1	50,0	60,7	69,4
R/P	50	88,89			83,7	81,8	84,9		74,2	78,1	68,5	81,4
RP/P	0	5,556			4,1	3,0	6,5		7,5	3,1	3,7	5,4
A/I	25	14,29			7,5	13,2	16,7		12,3	36,0	11,5	14,7

DUT 2^{ème} année

	Autres	B. PRO	ETE	ETF	ES	L	S	ST2S	STI	STL	STG	TOTAL
Inscrits	1	3	24	0	148	17	274	0	58	36	70	631
Présents	1	3	23	0	139	16	262	0	53	31	59	587
Reçus	1	2	22	0	138	16	246	0	49	29	59	562
Reçus Partiels	0	0	0	0	0	0	0	0	0	0	0	0
Absents	0	0	1	0	9	1	12	0	5	5	11	44
R/I	0	0	91,7	0	93,2	94,1	89,8		84,5	80,6	84,3	89,1
R/P	0	0	95,7	0	99,3	100,0	93,9		92,5	93,5	100,0	95,7
RP/P	0	0	0	0	0,0	0,0	0,0		0,0	0,0	0,0	0,0
A/I	0	0	4,17	0	6,1	5,9	4,4		8,6	13,9	15,7	7,0

IUT d'EVREUX

DUT GENIE BIOLOGIQUE 1^{er} année PREXAM = 90%

	Autres	BAC PRO	ETE	ETF	ES	L	S	S12S	STI	STL	STG	TOTAL
Inscrits			1		2		84	5		16		108
Présents			1				78	3		15		97
Reçus			1				55	1		6		63
Reçus Partiels							9			2		11
Absents					2		6	2		1		11
R/I			100		0		65,48	20		37,5		58,33
R/P			100				70,51	33,33		40		64,95
RP/P			0				11,54	0		13,33		11,34
A/I			0		100		7,14	40		6,25		10,19

DUT GENIE BIOLOGIQUE OPTION DIETETIQUE 2^e année PREXAM = 97%

	Autres	BAC PRO	ETE	ETF	ES	L	S	S12S	STI	STL	STG	TOTAL
Inscrits					1		23	4				28
Présents					1		23	4				28
Reçus					1		23	4				28
Reçus Partiels					0		0	0				0
Absents					0		0	0				0
R/I					100		100	100				100,0
R/P					100		100	100				100,0
RP/P					0		0	0				0,0
A/I					0		0	0				0,0

DUT GESTION DES ENTREPRISES ET DES ADMINISTRATIONS 1^{er} année PREXAM = 98%

	Autres	BAC PRO	ETE	ETF	ES	L	S	S12S	STI	STL	STG	TOTAL
Inscrits		1	2		42		12				35	92
Présents		1	2		40		12				33	88
Reçus			2		30		12				12	56
Reçus Partiels					3						5	8
Absents					2						2	4
R/I		0	100		71,43		100				34,29	60,9
R/P		0	100		75		100				36,36	63,6
RP/P		0	0		7,5		0				15,15	9,1
A/I		0	0		4,76		0				5,71	4,4

DUT GESTION DES ENTREP. ET DES ADMIN. 1^{ère} année (alternance) PREXAM = %

	Autres	BAC PRO	ETE	ETF	ES	L	S	S12S	STI	STL	STG-G	TOTAL
Inscrits												10
Présents												
Reçus												
Reçus Partiels												
Absents												
R/I												
R/P												
RP/P												
A/I												

Non renseigné

DUT GEA OPTION FINANCE COMPTABILITE 2^e année PREXAM = 96%

	Autres	BAC PRO	ETE	ETF	ES	L	S	S12S	STI	STL	STG	TOTAL
Inscrits					13		5				7	25
Présents					11		5				7	23
Reçus					11		5				7	23
Reçus Partiels												0
Absents					2							2
R/I					84,62		100				100	92,0
R/P					100		100				100	100,0
RP/P					0		0				0	0
A/I					15,38		0				0	8

DUT GENIE BIOLOGIQUE OPTION INDUSTRIES ALIMENTAIRES ET BIOLOGIQUES 2^e année PREXAM = 100%

	Autres	BAC PRO	ETE	ETF	ES	L	S	S12S	STI	STL	STG	TOTAL
Inscrits							39	1		3		43
Présents							30	1		1		32
Reçus							28	1				29
Reçus Partiels												0
Absents							9			2		11
R/I							71,79	100		0		67,44
R/P							93,33	100		0		90,62
RP/P							0	0		0		0
A/I							23,08	0		66,67		25,58

DUT GENIE BIOLOGIQUE OPTION ANALYSES BIOLOGIQUES et BIOCHIMIQUES 2^e année PREXAM = 84%

	Autres	BAC PRO	ETE	ETF	ES	L	S	S12S	STI	STL	STG	TOTAL
Inscrits							24			1		25
Présents							19			1		20
Reçus							18			1		19
Reçus Partiels												0
Absents							5					5
R/I							75			100		76,0
R/P							94,74			100		95,0
RP/P							0			0		0,0
A/I							20,83			0		20,0

Les DUT année spéciale ne sont pas renseignés

CLASSE PASSERELLE

	Autres	BAC PRO	ETE	ETF	ES	L	S	S12S	STI	STL	STG	TOTAL
Inscrits												17
Présents												
Reçus												
Reçus Partiels												
Absents												
R/I												
R/P												
RP/P												
A/I												

Non renseigné

DUT GEA OPTION FINANCE COMPTABILITE 2^e année (Alternance) PREXAM = %

	Autres	BAC PRO	ETE	ETF	ES	L	S	S12S	STI	STL	STG	TOTAL
Inscrits					2							2
Présents					2							2
Reçus					2							2
Reçus Partiels												0
Absents												0
R/I							100					100,0
R/P							100					100
RP/P							0					0
A/I							0					0,0

DUT GEA OPTION RESSOURCES HUMAINES 2e année

PREXAM = 93%

	Autres	BAC PRO	ETE	ETF	ES	L	S	ST2S	STI	STL	STG	TOTAL
Inscrits					9		1				5	15
Présents					8		1				5	14
Reçus					8		1				3	12
Reçus Partiels												0
Absents					1							1
R/I					88,89		100				60	80,0
R/P					100		100				60	85,71
RP/P					0		0				0	0
A/I					11,11		0				0	6,7

DUT GEA OPTION RESSOURCES HUMAINES (Alternance)

PREXAM = %

	Autres	BAC PRO	ETE	ETF	ES	L	S	ST2S	STI	STL	STG	TOTAL	
Inscrits		4					1					5	10
Présents		4										5	9
Reçus		2										3	5
Reçus Partiels												0	0
Absents												1	1
R/I		50					0				60	50	50
R/P		50									60	55,6	55,6
RP/P		0									0	0	0
A/I		0					100				0	0	10

DUT GEA OPTION PETITES ET MOYENNES ORGANISATIONS 2e année

PREXAM = 96%

	Autres	BAC PRO	ETE	ETF	ES	L	S	ST2S	STI	STL	STG	TOTAL
Inscrits					18		2	1			3	24
Présents					18		2	1			3	24
Reçus					18		2	1			3	24
Reçus Partiels												0
Absents												0
R/I					100		100	100			100	100,0
R/P					100		100	100			100	100,0
RP/P					0		0	0			0	0
A/I					0		0	0			0	0

DUT GENIE DU CONDITIONNEMENT ET DE L'EMBALLAGE 1e année

PREXAM = 96%

	Autres	BAC PRO	ETE	ETF	ES	L	S	ST2S	STI	STL	STG	TOTAL
Inscrits		2	1		4		15		1	3		26
Présents		1	1		4		15		1	3		25
Reçus					3		15		1	3		22
Reçus Partiels												0
Absents		1										1
R/I		0,0	0		75		100		100	100		84,6
R/P		0	0		75		100		100	100		88,0
RP/P		0	0		0		0		0	0		0
A/I		50	0		0		0		0	0		3,9

DUT GENIE DU CONDITIONNEMENT ET DE L'EMBALLAGE 2e année

PREXAM = 100%

	Autres	BAC PRO	ETE	ETF	ES	L	S	ST2S	STI	STL	STG	TOTAL
Inscrits		1			3	2	17		9	6	1	39
Présents		1			3	2	17		8	6	1	38
Reçus		1			3	2	17		7	6	1	37
Reçus Partiels												0
Absents									1			1
R/I		100			100	100	100		77,78	100	100	94,9
R/P		100			100	100	100		87,5	100	100	97,4
RP/P		0			0	0	0		0	0	0	0
A/I		0			0	0	0		11,11	0	0	2,56

DUT MESURES PHYSIQUES 1e année

PREXAM = 97%

	Autres	BAC PRO	ETE	ETF	ES	L	S	ST2S	STI	STL	STG	TOTAL
Inscrits							40		10	1		53
Présents							39		9	1		51
Reçus							32		4	1		38
Reçus Partiels												0
Absents							1		1			2
R/I			50				80		40	100		71,7
R/P			50				82,05		44,44	100		74,5
RP/P			0				0		0	0		0,0
A/I			0				2,5		10	0		3,8

DUT MESURES PHYSIQUES 2e année

PREXAM = 100%

	Autres	BAC PRO	ETE	ETF	ES	L	S	ST2S	STI	STL	STG	TOTAL
Inscrits			1				21		2			24
Présents			1				21		2			24
Reçus			1				21		2			24
Reçus Partiels												0
Absents												0
R/I			100				100		100			100,0
R/P			100				100		100			100,0
RP/P			0				0		0			0
A/I			0				0		0			0

DUT TECHNIQUES DE COMMERCIALISATION 1e année

PREXAM = 91%

	Autres	BAC PRO	ETE	ETF	ES	L	S	ST2S	STI	STL	STG	TOTAL
Inscrits			1	1	21		14		1		30	68
Présents			1	1	19		13				27	61
Reçus			1	1	18		13				16	49
Reçus Partiels											2	2
Absents					2		1		1		3	7
R/I			100	100	85,71		92,86		0		53,33	72,06
R/P			100	100	94,74		100				59,26	80,33
RP/P			0	0	0		0				7,41	3,28
A/I			0	0	9,52		7,14		100		10	10,29

DUT TECHNIQUES DE COMMERCIALISATION 2e année

PREXAM = 98%

	Autres	BAC PRO	ETE	ETF	ES	L	S	ST2S	STI	STL	STG	TOTAL
Inscrits					26	3	1				21	51
Présents					26	3	1				19	49
Reçus					24	3	1				17	45
Reçus Partiels												0
Absents											2	2
R/I					92,31	100	100				80,95	88,24
R/P					92,31	100	100				89,47	91,84
RP/P					0	0	0				0	0
A/I					0	0	0				9,52	3,92

IUT d'EVREUX

DUT CARRIERES SOCIALES 1e année

PREXAM = 100%

	Autres	BAC PRO	ETE	ETF	ES	L	S	ST2S	STI	STL	STG	TOTAL
Inscrits			1	6	8	1	4				3	23
Presentes			1	6	8	1	3				3	22
Reçus			1	6	8		3				3	21
Reçus Partiels						1						1
Absents							1					1
R/I			100	100	100	0	75				100	91,3
R/P			100	100	100	0	100				100	95,45
RP/P			0	0	0	100	0				0	4,55
A/I			0	0	0	0	25				0	4,35

LICENCE PRO. GESTION DE LA PRODUCTION INDUSTRIELLE SPECIALITE METROLOGIE

PREXAM = %

	Autres	BAC PRO	ETE	ETF	ES	L	S	ST2S	STI	STL	STG	TOTAL
Inscrits		1					5	4	1			11
Presentes		1					5	4	1			11
Reçus		1					4	4	1			10
Reçus Partiels		0					0	0	0			0
Absents							0	0	0			0
R/I		1					0,8	1	1			90,9%
R/P		1					0,8	1	1			90,9%
RP/P		0					0	0	0			0,0%
A/I		0					0	0	0			0,0%

LICENCE PROFESSIONNELLE PRODUCTION INDUSTRIELLE EMBALLAGES

PREXAM = %

	Autres	BAC PRO	ETE	ETF	ES	L	S	ST2S	STI	STL	STG	TOTAL
Inscrits					4		6		9		2	21
Presentes					4		6		9		1	20
Reçus					4		6		9		1	20
Reçus Partiels					0		0		0		0	0
Absents											1	1
R/I					100		100		100		50	95,24
R/P					100		100		100		100	100,0
RP/P					0		0		0		0	0
A/I					0		0		0		50	4,76

LICENCE PROFESSIONNELLE Marketing direct Multicanal

PREXAM = %

	Autres	BAC PRO	ETE	ETF	ES	L	S	ST2S	STI	STL	STG	TOTAL
Inscrits		2			5	1	1				9	18
Presentes		2			5	1	1				9	18
Reçus		2			5	1	1				7	16
Reçus Partiels		0			0	0	0				0	0
Absents		0			0	0	0				0	0
R/I		100,0%			100,0%	100,0%	100,0%				77,8%	88,9%
R/P		100,0%			100,0%	100,0%	100,0%				77,8%	88,9%
RP/P		0,0%			0,0%	0,0%	0,0%				0,0%	0,0%
A/I		0,0%			0,0%	0,0%	0,0%				0,0%	0,0%

Tableaux récapitulatifs des résultats par année pour les DUT - IUT d'Evreux (hors alternance ou année spéciale)

	Autres	BAC PRO	ETE	ETF	ES	L	S	ST2S	STI	STL	STG	TOTAL
Inscrits	0	3	7	2	75	8	190	9	12	21	68	395
Presentes	0	2	7	2	69	8	177	6	10	20	63	364
Reçus	0	0	5	2	57	8	145	4	5	11	31	268
Reçus Partiels	0	0	0	0	3	0	10	0	0	2	7	22
Absents	0	1	0	0	6	0	13	3	2	1	5	31
R/I	0,0	0,0	71,4	0,0	76,0	100,0	76,3	44,4	41,7	52,4	45,6	67,8
R/P	0,0	0,0	71,4	0,0	82,6	100,0	81,9	66,7	50,0	55,0	49,2	73,6
RP/P	0,0	0,0	0,0	0,0	4,3	0,0	5,6	0,0	0,0	10,0	11,1	6,0
A/I	0,0	33,3	0,0	100,0	8,0	0,0	6,8	33,3	16,7	4,8	7,4	7,8

DUT CARRIERES SOCIALES 2e année

PREXAM = 100%

	Autres	BAC PRO	ETE	ETF	ES	L	S	ST2S	STI	STL	STG	TOTAL
Inscrits	1				10	5		3		1	2	22
Presentes	1				10	5		3		1	2	22
Reçus	1				10	5		3		1	2	22
Reçus Partiels												0
Absents												0
R/I	100				100	100		100		100	100	100
R/P	100				100	100		100		100	100	100
RP/P	0				0	0		0		0	0	0
A/I	0				0	0		0		0	0	0

LICENCE PRO. GESTION DE LA PRODUCTION INDUSTRIELLE PARCOURS ANIMATEUR QUALITE

PREXAM = %

	Autres	BAC PRO	ETE	ETF	ES	L	S	ST2S	STI	STL	STG	TOTAL
Inscrits		2	1	1	2	1	11	1	2	7	1	29
Presentes		2	1	1	2	1	11	1	2	7	1	29
Reçus		2	1	1	1	1	10	1	2	7	1	27
Reçus Partiels		0	0	0	0	0	0	0	0	0	0	0
Absents		0	0	0	0	0	0	0	0	0	0	0
R/I		1					0,909		1	1		93,1%
R/P		1					0,909		1	1		93,1%
RP/P		0					0		0	0		0,0%
A/I		0					0		0	0		0,0%

LICENCE PROFESSIONNELLE ASSISTANT MANAGER EN HOTELLERIE

PREXAM = 91%

	Autres	BAC PRO	ETE	ETF	ES	L	S	ST2S	STI	STL	STG	TOTAL
Inscrits					7	3					13	23
Presentes					7	3					13	23
Reçus					7	3					11	21
Reçus Partiels					0	0					0	0
Absents					0	0					0	0
R/I					100,0%	100,0%					84,6%	91,3%
R/P					100,0%	100,0%					84,6%	91,3%
RP/P					0,0%	0,0%					0,0%	0,0%
A/I					0,0%	0,0%					0,0%	0,0%

DUT Gestion des

	Autres	BAC PRO	ETE	ETF	ES	L	S	ST2S	STI	STL	STG	TOTAL
Inscrits	1	5	1	0	80	11	133	9	11	11	44	306
Presentes	1	5	1	0	77	10	119	9	10	9	42	283
Reçus	1	3	1	0	75	10	116	9	9	8	36	268
Reçus Partiels	0	0	0	0	0	0	0	0	0	0	0	0
Absents	0	0	0	0	3	1	14	0	1	2	2	23
R/I	100,0	60,0	100,0		93,8	90,9	87,2	0,0	81,8	72,7	81,8	87,6
R/P	100,0	60,0	100,0		97,4	100,0	97,5	0,0	90,0	88,9	85,7	94,7
RP/P	0,0	0,0	0,0		0,0	0,0	0,0	0,0	0,0	0,0	0,0	0,0
A/I	0,0	0,0	0,0		3,8	9,1	10,5	0,0	9,1	18,2	4,5	7,5

Doctorants et docteurs

870 Doctorants inscrits dans les 7 écoles doctorales en 2011-2012

ECOLE DOCTORALE DROIT NORMANDIE ED 98	
DOCTORAT EN DROIT	79

ECOLE DOCTORALE D' ECONOMIE ET DE GESTION NORMANDIE ED 242	
DOCTORAT EN-SCIENCES ECONOMIQUES	19
DOCTORAT EN-SCIENCES DE GESTION	18
Total	37

ECOLE DOCT. NORMANDE DE BIOLOGIE INTEGRATIVE, SANTE, ENVIRONNEMENT - ED 497	
DOCTORAT EN ECOLOGIE	3
DOCTORAT EN BIOLOGIE	143
DOCTORAT EN GEOLOGIE	13
DOCTORAT EN BIOCHIMIE	2
Total	161

ECOLE DOCT. SCIENCES PHYSIQUES ET MATHEMATIQUES POUR L'INGENIEUR ED 351	
DOCTORAT EN ELECTRONIQUE	13
DOCTORAT EN PHYSIQUE	95
DOCTORAT EN MATHEMATIQUES	18
DOCTORAT EN CHIMIE	1
DOCTORAT EN INFORMATIQUE	25
Total	152

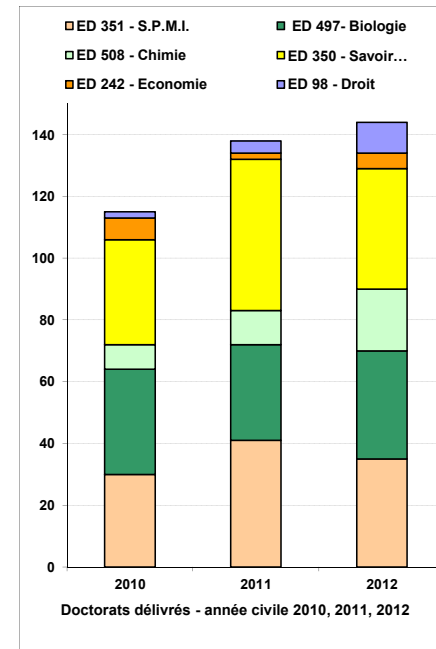
ECOLE DOCTORALE Histoire, Mémoire, Patrimoine, Langage ED 350	
DOCTORAT EN ANGLAIS	6
DOCTORAT EN ALLEMAND	2
DOCTORAT EN ESPAGNOL	20
DOCTORAT EN LETTRES CLASSIQUES	10
DOCTORAT EN LETTRES MODERNES	17
DOCTORAT EN LETTRES LITTER. FRANCAISE ET COMPAREE	12
DOCTORAT EN HISTOIRE	45
DOCTORAT EN MUSIQUE	6
DOCTORAT EN PHILOSOPHIE	30
DOCTORAT EN LINGUISTIQUE-SCIENCES DU LANGAGE	33
DOCTORAT EN SCIENCES de L'INFORMATION ET COMMUNICATION	5
Total	186

ECOLE DOCTORALE Homme, Sociétés, Risques, Territoire - ED 68	
DOCTORAT EN GEOGRAPHIE	33
DOCTORAT EN SCIENCES HUMAINES - PSYCHOLOGIE-NEURO	36
DOCTORAT EN SC. HUMAINES ET SOCIALES - SOCIOLOGIE	28
DOCT EN SCIENCES HUM. ET SOC. - SC DE L'EDUCATION	53
DOCTORAT EN SC. DES ACTIVITES PHYSIQUES ET SPORTIVES	23
Total	173

ECOLE DOCTORALE NORMANDE CHIMIE - ED 508	
DOCTORAT EN CHIMIE	82

144 doctorats délivrés au cours de l'année civile 2012

DROIT NORMANDIE	10
CHIMIE	20
DOCTORAT EN CHIMIE	20
BIOLOGIE	35
DOCTORAT EN SCIENCES MEDICALES	1
DOCTORAT EN BIOLOGIE	29
DOCTORAT Sciences de l'Ingénieur, Ingénierie Bio-médicale	1
DOCTORAT EN GEOLOGIE	3
DOCTORAT EN SCIENCES PHARMACEUTIQUES	1
SAVOIRS ,CRITIQUE ET EXPERTISES	39
DOCTORAT EN SC. DES ACTIVITES PHYSIQUES ET SPORTIVES	2
DOCTORAT EN LITTERATURE ETRANGERE (anglais,allemand, espagnol)	4
DOCTORAT EN LINGUISTIQUE & SCIENCES DU LANGAGE	4
DOCTORAT ES LETTRES (classiques, modernes, littérature comparée)	4
DOCTORAT Sciences de l'Information et de la Communication	1
DOCTORAT EN PHILOSOPHIE	1
DOCTORAT EN GEOGRAPHIE	6
DOCTORAT EN HISTOIRE	3
DOCTORAT EN SC. HUM. - PSYCHOLOGIE	7
DOCTORAT EN SC. HUM. ET SOC. - SOCIOLOGIE	5
DOCT EN SC. HUMAINES ET SOCIALES - SC. DE L'EDUCATION	6
ECONOMIE ET GESTION NORMANDIE	5
DOCTORAT EN-SCIENCES ECONOMIQUES	3
DOCTORAT EN SCIENCES DE GESTION	2
SCIENCES PHYSIQUES ET MATHEMATIQUES POUR L'INGENIEUR	35
DOCTORAT EN ELECTRONIQUE	6
DOCTORAT EN PHYSIQUE	20
DOCTORAT EN MATHEMATIQUES	5
DOCTORAT EN INFORMATIQUE	4
Total	144



Bilan des diplômes délivrés au cours de l'année universitaire 2011-2012

Type de diplôme	Formation continue	Droit	IAE	IPAG	IUFM	Lettres	SHS	Médecine	Pharmacie	Sciences	STAPS	IUT Evreux	IUT Rouen	Totaux
Certificat de capacité en Droit		4												4
DAEU	67													67
Diplôme d'université de 1cycle		20		10		102				14			7	153
Diplôme d'université de 2cycle		6				78	31				6			121
Diplôme d'université de 3cycle								270	13					283
Diplôme d'université inf. ou égal au bac										33				33
Diplôme Universitaire de Technologie												296	576	872
Licence LMD (L3)		402	98	35		496	404			318	115			1868
Licence Professionnelle		98	19			30		19		31	15	95	239	546
Master LMD (M2)		234	139		173	324	226	3		385	34			1518
Diplômé supérieur de Notariat														0
Capacité médecine								25						25
DES médecine								142						142
DES pharmacie									14					14
Diplôme de deuxième cycle (DCEM)									178					178
DESC médecine								44						44
Diplôme d'Etat de Docteur en Médecine								130						130
Diplôme d'Etat de Docteur en Pharmacie									75					75
Diplôme d'Etat de Sage-Femme								21						21
Doctorat d'université (*)		7				23	17	1	1	85	3			137
Habilitation à Diriger des Recherches						4	2	2		20				28
Totaux	67	771	256	45	173	1057	680	657	281	886	173	391	822	6259

(*) Année universitaire 2011-2012 : 137 Doctorats délivrés - Année civile 2012 : 144 Doctorats

Master 2									
Finalité	Droit	IAE	IUFM	Lettres	Médecine	SHS	Sciences	STAPS	Totaux
Professionnelle	197	139	173	248	3	172	235	18	1185
Recherche	11			76		54	73		214
Recherche et Professionnelle	26						77	16	119
Totaux	234	139	173	324	3	226	385	34	1518