

Les étudiants de l'université de Rouen Année universitaire 2013-2014



On trouvera dans ce document les données concernant l'évolution des effectifs étudiants au 15 janvier 2014. Elles correspondent à la remontée officielle SISE à cette date et restent à valider par la DEPP (Direction de l'évaluation, de la prospective et de la performance au sein du service des Systèmes d'information et études statistiques de la Direction Générale pour l'Enseignement Supérieur et l'Insertion Professionnelle - DGESIP-SIES)

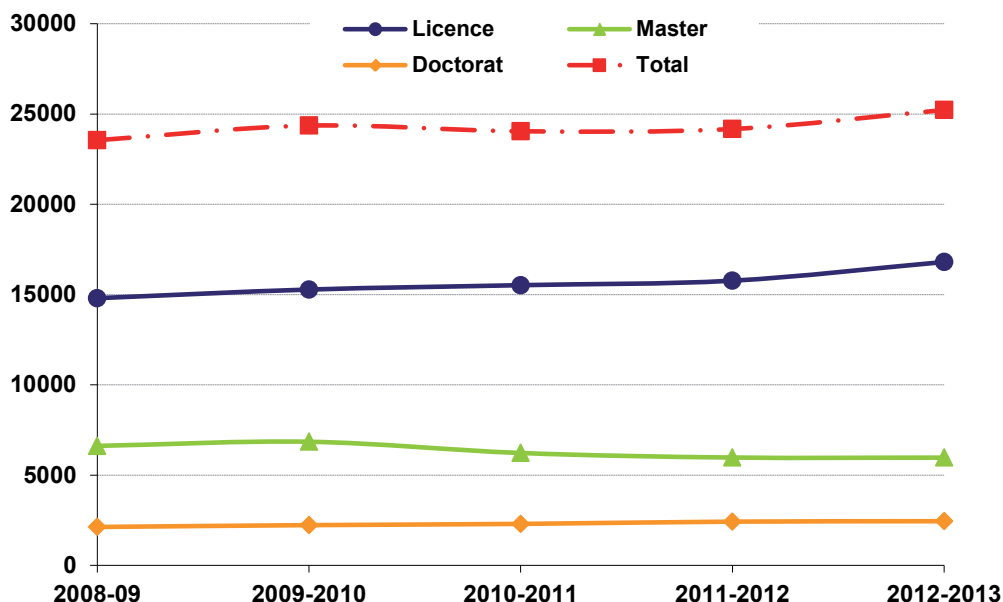
Pour la présente année universitaire, les effectifs croissent de 3,2% : toutes formations et tous diplômes confondus, on dénombre **26 003 inscriptions** premières (contre 25 220 en 2012-2013).

On y trouvera aussi une approche géographique ainsi que sociologique à partir des effectifs étudiants inscrits dans notre établissement pour l'année universitaire en cours.

On y trouvera enfin une description des séries du Baccalauréat sous forme de fiches. Dans chacune de ces fiches, on découvrira dans quelles filières ou départements d'UFR de l'université de Rouen, se sont inscrits en 2013-2014, les 4 671 primo-arrivants en UFR recensés au 20 octobre, ainsi que les résultats à la fin de la première année de Licence pour l'année universitaire 2012-2013.

	2009-10	2010-11	2011-12	2012-13	2013-14
Cycle L	15 277	15 520	15 769	16 804	17 306
Cycle M	6 848	6 225	5 974	5 969	6 080
Cycle D	2 231	2 299	2 425	2 447	2 617
Total	24 351	24 044	24 168	25 220	26 003

Inscriptions premières au 15 janvier de chaque année universitaire (enquête SISE- DEPP)



Le niveau Licence intègre les 3 années de Licence, le DUT, PACES 1, PCEM 2, pharma 2, le DAEU, la capacité en droit, certains DU ...

Le niveau Master comprend le Master (1 et 2), le 2nd cycle de Médecine et Pharmacie, certains DU, les préparations à l'agrégation, à l'ENM, au CRFPA ...

Le niveau Doctorat comprend le 3^e cycle de Médecine et Pharmacie, les doctorants, l'habilitation à diriger les recherches ...

L'université de Rouen compte au 15 janvier 2014, **26 003 étudiants, effectifs en hausse de 3,2%** (+808 étudiants).

Cette forte augmentation des effectifs – comparable à celle de 2012-2013 – affecte l'ensemble des composantes : l'UFR des Sciences du sport croît de 9%, celle de Médecine-pharmacie de 4%, celle de Sciences de l'Homme et de la société de 4,5%. Les autres ont une croissance moyenne de 2%. L'UFR des Sciences et techniques recule de 2,5%. L'accueil de tous les Masters enseignement 1^e année dans le périmètre de l'ESPÉ provoque une hausse de ses effectifs de plus de 300 d'étudiants (+55%).

Avec 128 étudiants supplémentaires par rapport à 2012-13, le flux néo-bachelier s'inscrivant à l'université de Rouen est pour 15% responsable de la croissance constatée : c'est en L1 (+ 96, + 3,2%) et en PACES (+ 52, +5,5%) que le flux est le plus important ; -2,4% en DUT.

Grâce à un bon report des inscriptions en L2 et L3, les effectifs en L croissent de 5%.

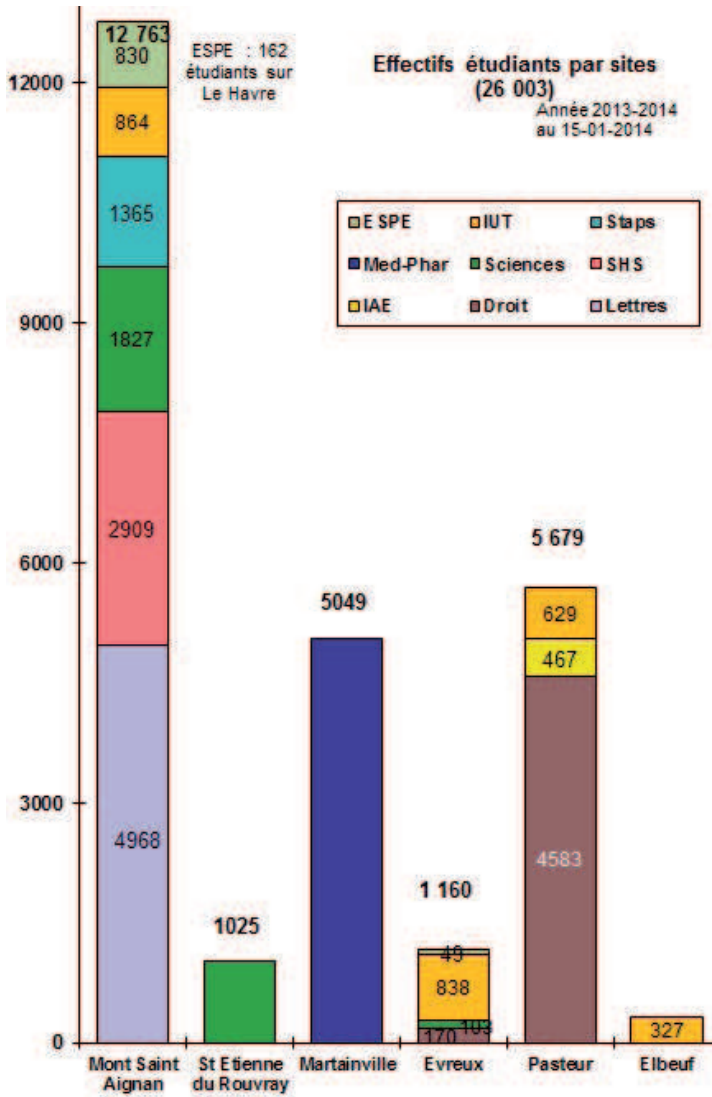
Les cycles universitaires de préparation aux grandes écoles (CUPGE IEP) accueillent 70 étudiants.

Les effectifs sont stables en IUT mais ceux de DUT reculent de 3%, principalement à l'IUT de Rouen.

Les effectifs Masters (hors enseignement) sont stables. Les Masters Enseignement enregistrent une hausse sensible : 10% d'étudiants en plus par rapport à 2012-2013.

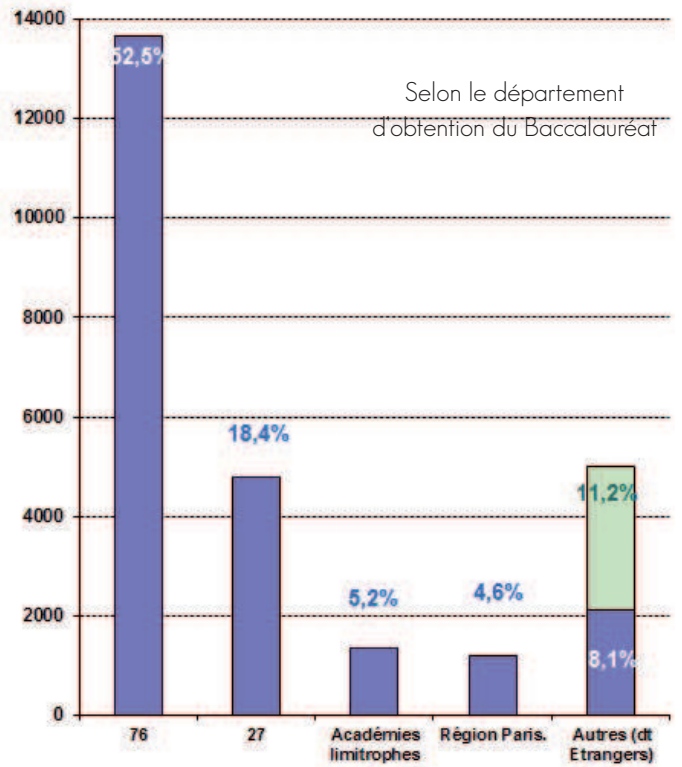
Les effectifs constatés en cycle doctoral sont en augmentation de 7%, principalement due à celle des étudiants de 3^e cycle de Médecine-Pharmacie car le Doctorat reste stable (863).

On dénombre par ailleurs 2906 étudiants étrangers, comparable aux effectifs constatés en 2012-2013.



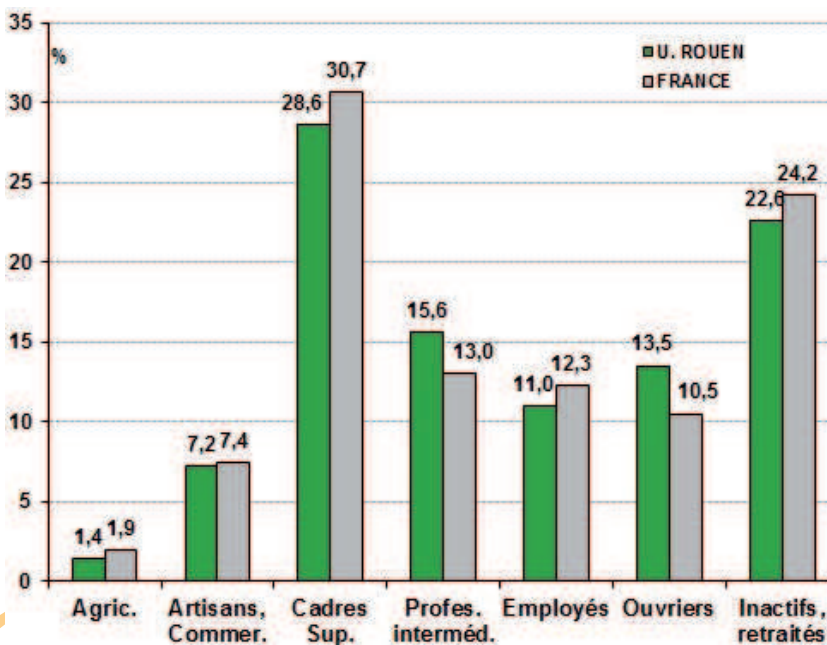
Données géographiques
Année universitaire 2013-2014

Origine géographique des étudiants
Année universitaire 2013-2014

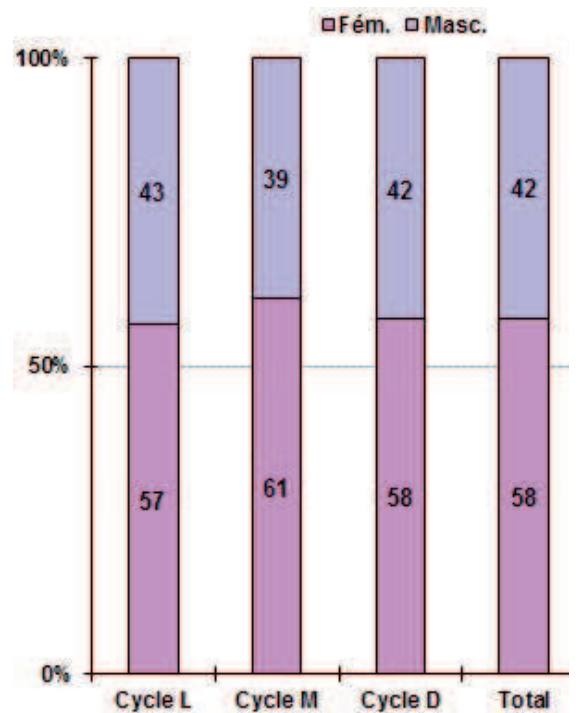


Données sociologiques
Année universitaire 2013-2014

Catégorie Socio-Professionnelle des parents



Répartition par genre et cycle des étudiants



Effectifs en 1^e année d'IUT au 1/12/2013

4

- Les premières colonnes de chaque tableau donnent le détail et l'effectif total des nouveaux bacheliers 2013
- Redts : Ce sont les redoublants dans le même département d'IUT
- Autres origines : Ce sont des étudiants qui ont obtenu le Bac antérieurement et qui étaient inscrits dans d'autres filières à l'Université (ex: 1^e a. de Licence, Dufis, PACES, etc...) ou en études en dehors de l'Université et qui se sont réorientés en IUT en septembre 2013 ou en reprise d'études.
- TOTAL : Effectif total en 1^e année de Dut.
- Div. : DAEU, Equivalences de titres français ou étrangers.

Lecture : 38 Bacheliers ES 2013 sont inscrits en DUT GEA.
1 Bac STG est redoublant en DUT GEA. 6 Bacs ES sont inscrits en DUT GEA en provenance d'autres origines.

IUT D'ÉVREUX

	BACS 2013										Redts	Autres origines	TOTAL
	Div.	Pro.	ES	L	S	ST2S	STI	STL	STG	TOTAL			
Classe passerelle		2				5		3	2	12	-	STL=2, STG = 2	16
Carrières sociales			3		2	13				18	-	ES=1, L=2, S=2, ST2S=5, STG=1	29
Génie biologique	3				50	3		13		69	S = 5 STL = 3	ES = 1, S = 18, STL = 8, ST2S=3 Div; = 1	108
Mesures physiques	1				31		3	2		37	S = 7 Div. = 1	S = 7, Div. = 1	52
Packaging, emballage...		1	3		11		10	2		27	ES=1, S=1	ES = 1, S = 3	33
Gestion ent. et adm. (GEA)	1	8	38	2	6				20	75	STG = 1	ES = 6, S = 4, Pro=5, STG = 8 Div.= 1	100
Techniques de commerc.	2	3	22	1	6			1	23	58	Pro=1 STI=1 STG=2, L=1 Div.=1	ES = 3, L = 1, S=1, Div.=2, STG = 6	77
	296										25	94	415

IUT DE ROUEN

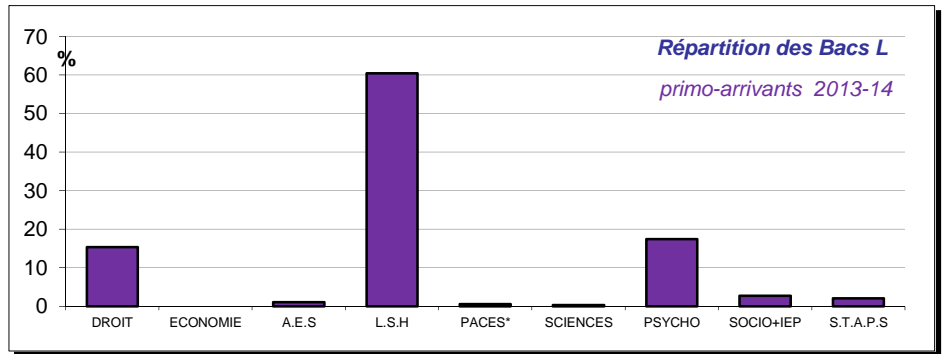
	BACS 2013										Redts	Autres origines	TOTAL
	Div.	Pro.	ES	L	S	ST2S	STI	STL	STG	TOTAL			
Chimie					63			22		85	STL=1, S=6	S = 24, STL = 1 Div. = 1	118
Génie chimique					20		3	1		24	S=1, STL= 2 Div. = 1	S = 15, Div = 1 STL=2	46
Génie électrique					35		27			62	STI = 1	S = 10, STI = 2 ES = 1, Div. = 1	77
Réseaux et télécom.			5		24		17		5	51	STI = 1 S = 2	S = 9, STI = 3 Pro = 1, Div. = 1	68
Génie thermique					32		28			60	STI = 3 S = 4	S = 10	77
Mesures physiques					66		3	2		71	S = 10, STI = 1	S = 28, STI = 1 Pro=1	112
Métiers du multimédia		2	15	5	18		11		5	56	-	S = 3, S T G = 1, Pro=2 ES=4, L=6, STI=2	74
Carrières juridiques			65	16	16				24	121	S=1, STG=1 ES = 5, L = 2	ES = 5, L=9, S=1, STG = 3	148
Techniques de commerc.		2	66		10				25	103	ES = 2, L = 1 Pro = 1	ES=12, L=1, S= 11 Pro = 1, STG=1, Div.=1	134
	633										46	175	854
TOTAL	7	18	217	24	390	21	102	46	104	929	71	269	1269

On dénombre 1 269 étudiants en 1^e année d'IUT dont **929 bacheliers de l'année** : les bacs généraux représentent 68% d'entre eux (-9 pts par rapport à 2012-2013), les bacs technologiques 29% (+10 pts) et les autres (3%) parmi lesquels on compte 18 Bacs Professionnels (25 en 2012-2013).

Où s'inscrivent les Bacs L à l'Université de Rouen ?

Primo-arrivants (année universitaire 2013-2014) - hors IUT

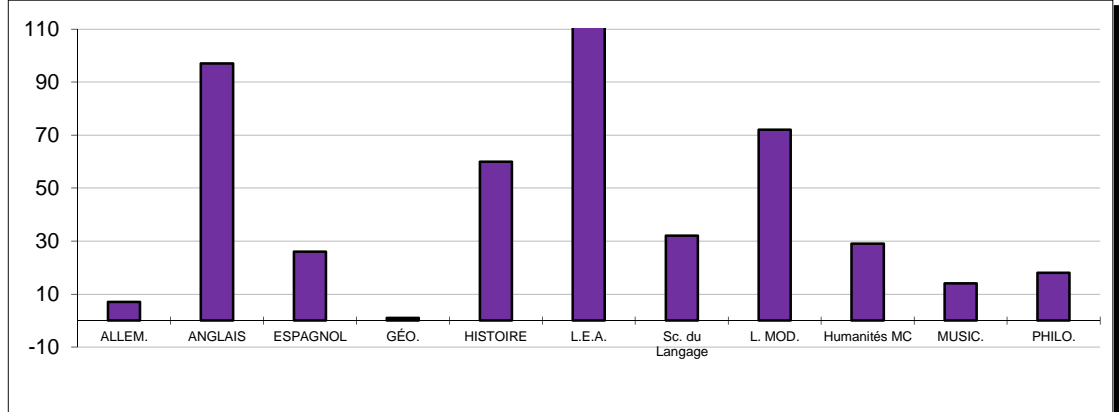
1e année	%	EFFECTIF
DROIT	15,4	119
ECONOMIE	-	1
A.E.S	1,0	8
L.S.H	60,5	468
PACES*	0,5	4
SCIENCES	0,3	2
PSYCHO	17,4	135
SOCIO+IEP	2,7	21
S.T.A.P.S	2,1	16
TOTAL	100	774



*Première année commune aux études de santé

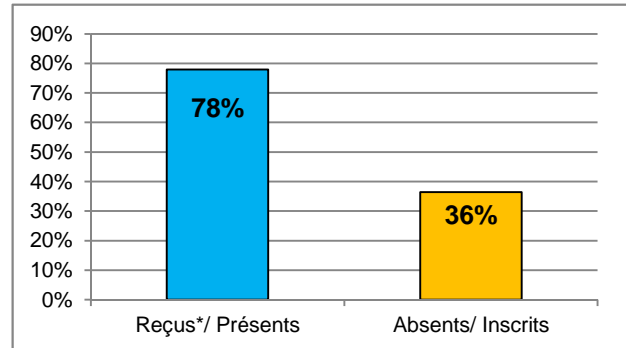
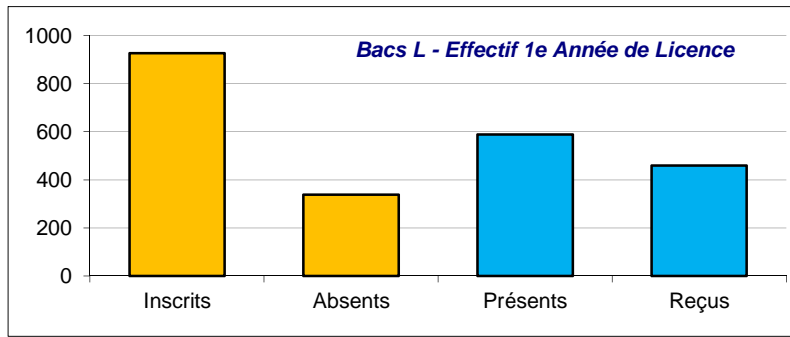
Répartition de l'effectif en L.S.H.

ALLEM.	7
ANGLAIS	97
ESPAGNOL	26
GÉO.	1
HISTOIRE	60
L.E.A.	112
Sc. du Langage	32
L. MOD.	72
Humanités MC	29
MUSIC.	14
PHILO.	18
TOTAL	468



Comment se passe la première année à l'Université de Rouen ?

Primo-arrivants et doublants de l'année universitaire 2012-2013 - hors médecine-pharmacie, hors IUT



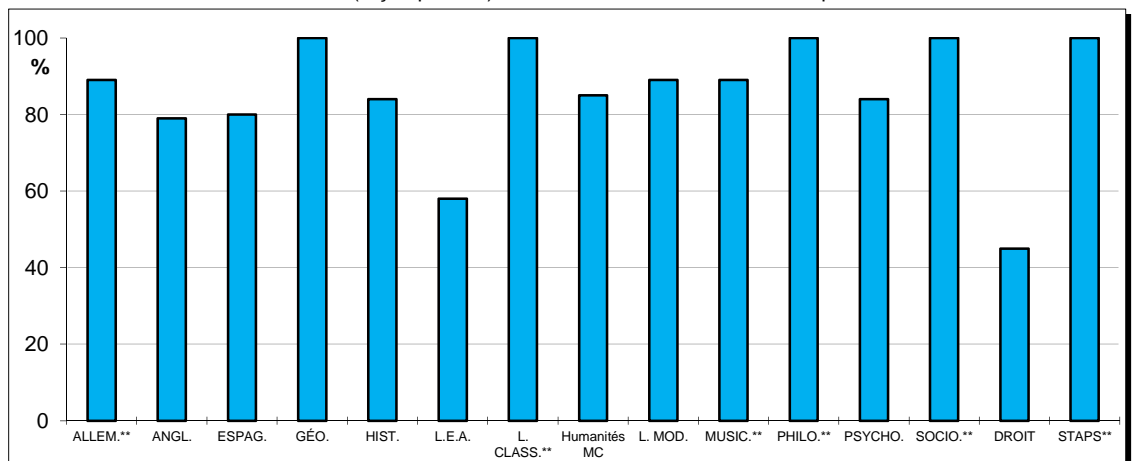
78 % des Bacs L sont reçus* par rapport aux présents (moyenne générale 71%)

36 % des Bacs L sont absents par rapport aux inscrits (moyenne générale 42%)

Présents	Reçus %
ALLEM.**	89
ANGL.	79
ESPAG.	80
GÉO.	100
HIST.	84
L.E.A.	58
L. CLASS.**	100
Humanités MC	85
L. MOD.	89
MUSIC.**	89
PHILO.**	100
PSYCHO.	84
SOCIO.**	100
DROIT	45
STAPS**	100

Répartition des Bacs L par diplômes - REÇUS*/PRÉSENTS - année 2012-13

*sont inclus les "AJAC" (reçus partiels) admis à s'inscrire dans l'année supérieure

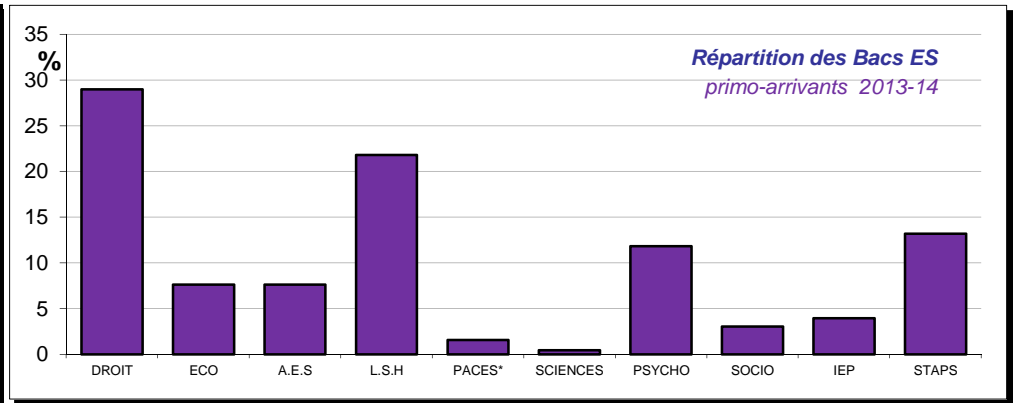


** effectif < 20

Où s'inscrivent les Bacs ES à l'Université de Rouen ?

Primo-arrivants (année universitaire 2013-2014) - hors IUT

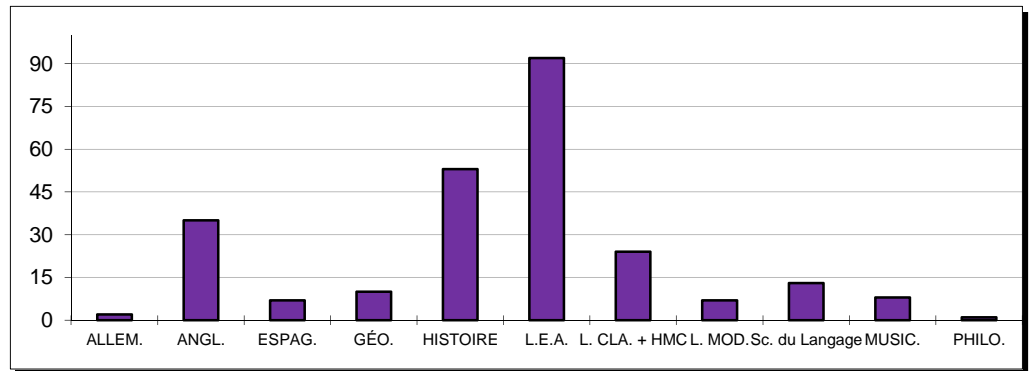
1e année	%	EFFECTIF
DROIT	29,0	316
ECO	7,6	83
A.E.S	7,6	83
L.S.H	21,8	238
PACES*	1,6	17
SCIENCES	0,5	5
PSYCHO	11,8	129
SOCIO	3,0	33
IEP	3,9	43
STAPS	13,2	144
TOTAL	100	1091



*Première année commune aux études de santé

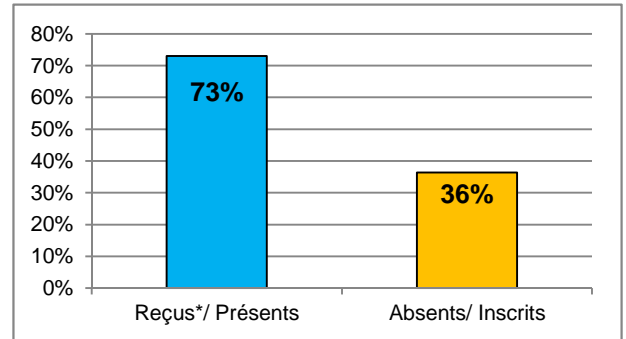
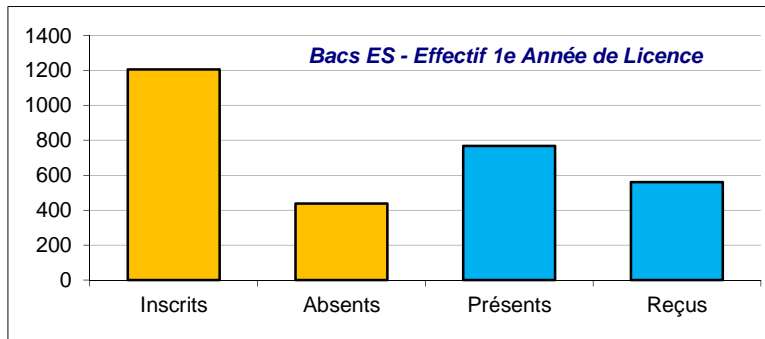
Répartition de l'effectif en L.S.H.

ALLEM.	2
ANGL.	35
ESPAG.	7
GÉO.	10
HISTOIRE	53
L.E.A.	92
L. CLA. + HMC	24
L. MOD.	7
Sc. du Langage	13
MUSIC.	8
PHILO.	1
TOTAL	252



Comment se passe la première année à l'Université de Rouen?

Primo-arrivants et doublants de l'année universitaire 2012-2013 - hors médecine-pharmacie, hors IUT



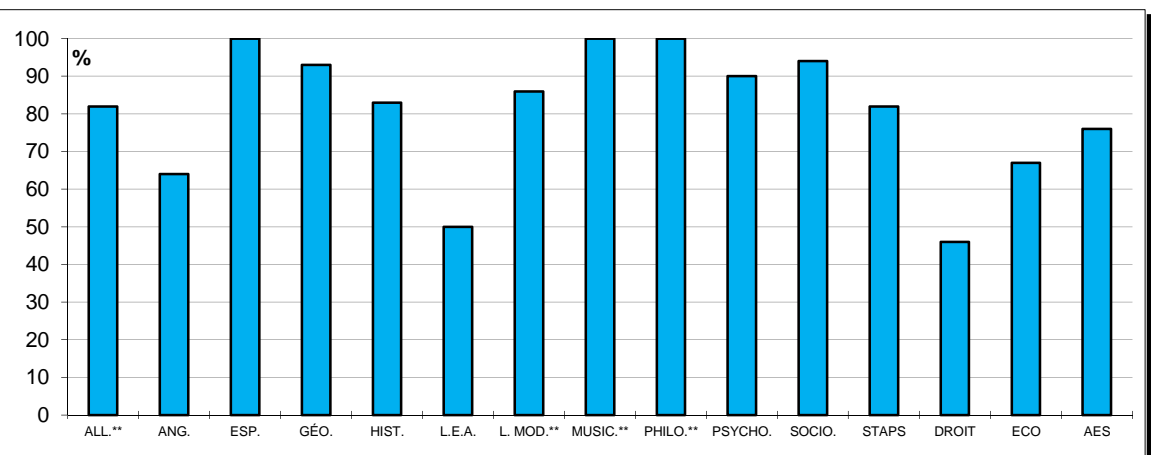
73 % des bacs ES sont reçus* par rapport aux présents (moyenne générale 71%)

36 % des bacs ES sont absents par rapport aux inscrits (moyenne générale 42%)

Présents	Reçus %
ALL.**	82
ANG.	64
ESP.	100
GÉO.	93
HIST.	83
L.E.A.	50
L. MOD.**	86
MUSIC.**	100
PHILO.**	100
PSYCHO.	90
SOCIO.	94
STAPS	82
DROIT	46
ECO	67
AES	76

Répartition des Bacs ES par diplômes - REÇUS*/PRESENTS - année 2012-13

*sont inclus les "AJAC" (reçus partiels) admis à s'inscrire dans l'année supérieure

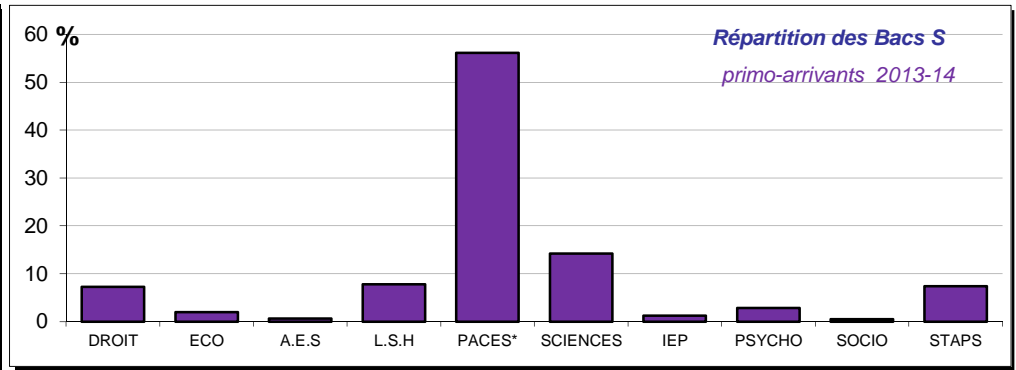


** effectif <10

Où s'inscrivent les Bacs S à l'Université de Rouen ?

Primo-arrivants (année universitaire 2013-2014) - hors IUT

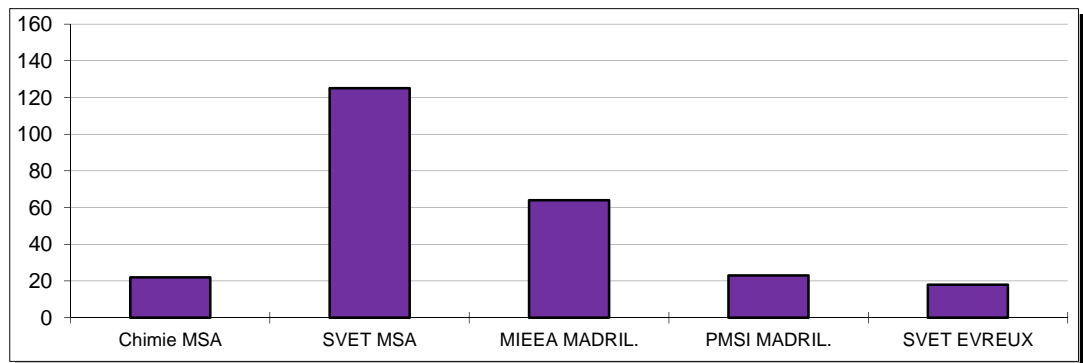
1e année	%	EFFECTIF
DROIT	7,3	129
ECO	2,0	35
A.E.S	0,6	11
L.S.H	7,8	138
PACES*	56,1	996
SCIENCES	14,2	252
IEP	1,2	22
PSYCHO	2,9	51
SOCIO	0,5	9
STAPS	7,4	131
TOTAL	100	1774



*Première année commune aux études de santé

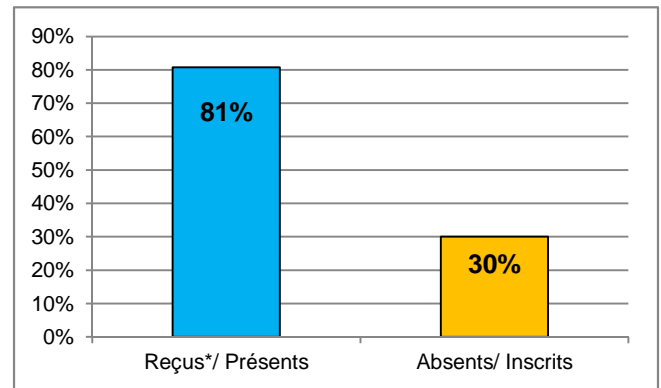
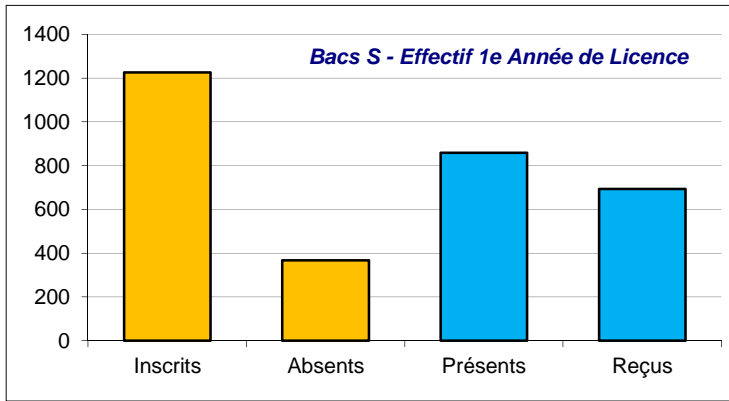
Répartition de l'effectif en Sciences

Chimie MSA	22
SVET MSA	125
MIEEA MADRIL.	64
PMSI MADRIL.	23
SVET EVREUX	18
TOTAL	252



Comment se passe la première année à l'Université de Rouen ?

Primo-arrivants et doublants de l'année universitaire 2012-2013 - hors médecine-pharmacie, hors IUT

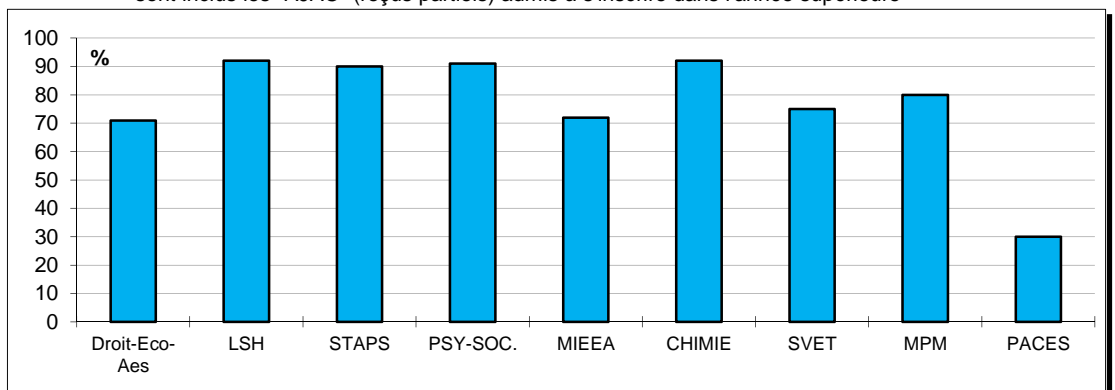


81 % des Bacs S sont reçus* par rapport aux présents (moyenne générale 71%)
 30 % des Bacs S sont absents par rapport aux inscrits (moyenne générale 42%)

Répartition des Bacs S par diplômes - REÇUS*/PRÉSENTS - année 2012-13

*sont inclus les "AJAC" (reçus partiels) admis à s'inscrire dans l'année supérieure

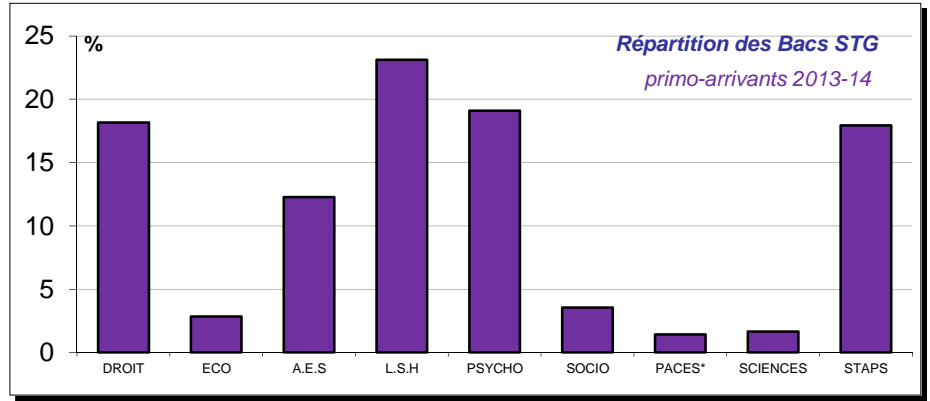
Présents	Reçus %
Droit-Eco-Aes	71
LSH	92
STAPS	90
PSY-SOC.	91
MIEEA	72
CHIMIE	92
SVET	75
MPM	80
PACES	30



Où s'inscrivent les Bacs STG à l'Université de Rouen ?

Primo-arrivants (année universitaire 2013-2014) - hors IUT

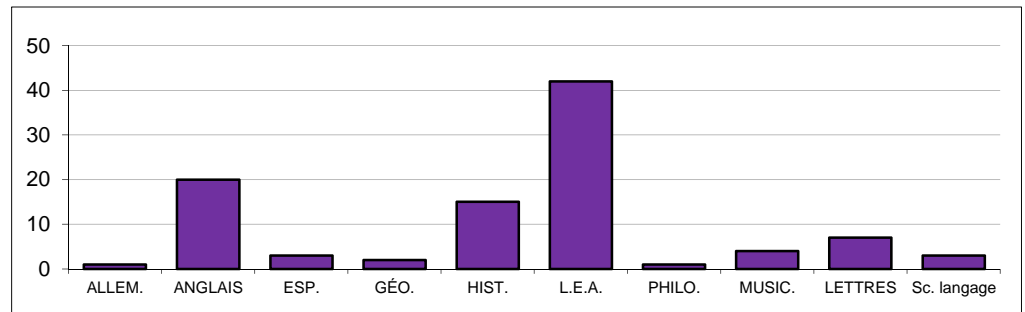
1e année	%	EFFECTIF
DROIT	18,2	77
ECO	2,8	12
A.E.S	12,3	52
L.S.H	23,1	98
PSYCHO	19,1	81
SOCIO	3,5	15
PACES*	1,4	6
SCIENCES	1,7	7
STAPS	17,9	76
TOTAL	100	424



*Première année commune aux études de santé

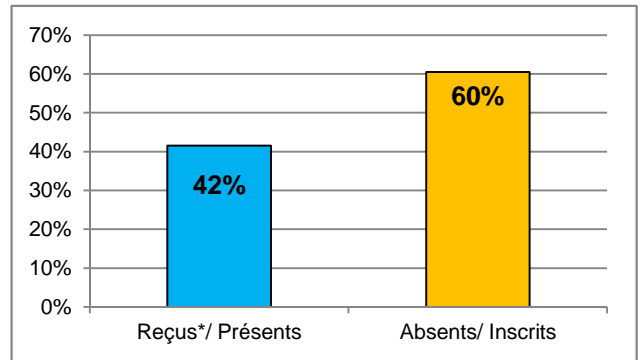
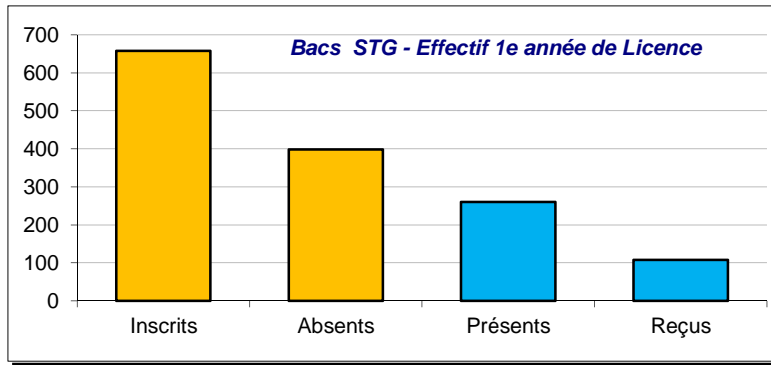
Répartition de l'effectif en L.S.H.

ALLEM.	1
ANGLAIS	20
ESP.	3
GÉO.	2
HIST.	15
L.E.A.	42
PHILO.	1
MUSIC.	4
LETTRES	7
Sc. langage	3
TOTAL	98



Comment se passe la première année à l'Université de Rouen?

Primo-arrivants et doublants de l'année universitaire 2012-2013 - hors médecine-pharmacie, hors IUT

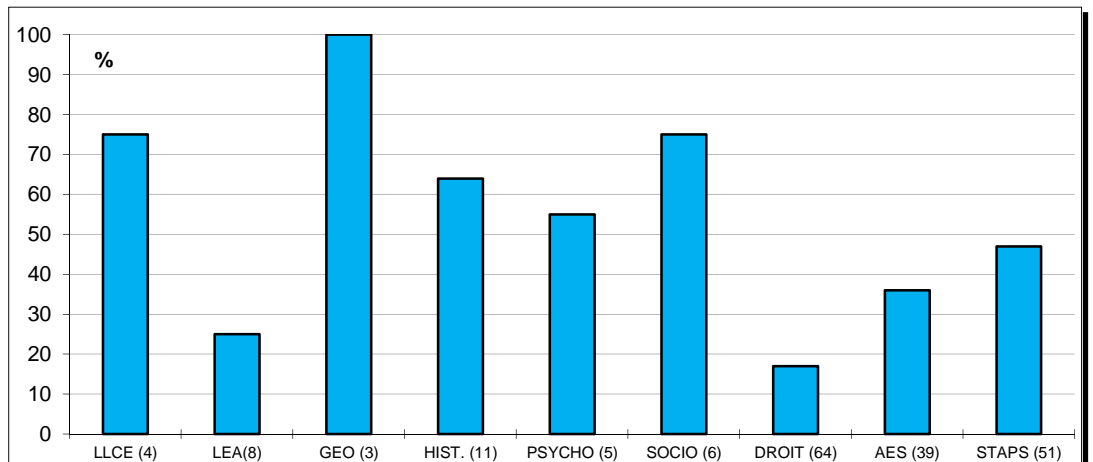


42 % des Bacs STG sont reçus* par rapport aux présents (moyenne générale 71%)
60 % des Bacs STG sont absents par rapport aux inscrits (moyenne générale 42%)

Répartition des Bacs STG par diplômes - REÇUS*/PRÉSENTS - année 2012-13

*sont inclus les "AJAC" (reçus partiels) admis à s'inscrire dans l'année supérieure

Présents	Reçus %
LLCE (4)	75
LEA(8)	25
GEO (3)	100
HIST. (11)	64
PSYCHO (5)	55
SOCIO (6)	75
DROIT (64)	17
AES (39)	36
STAPS (51)	47

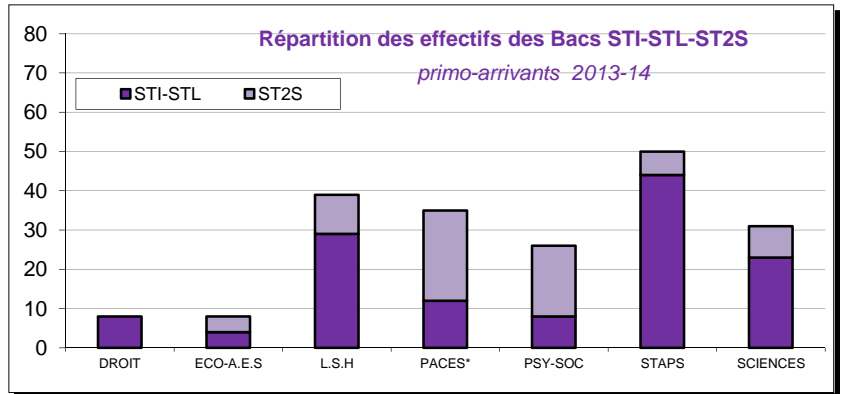


Où s'inscrivent les Bacs ST2S-STI-STL à l'Université de Rouen?

Primo-arrivants (année universitaire 2013-2014) - hors IUT

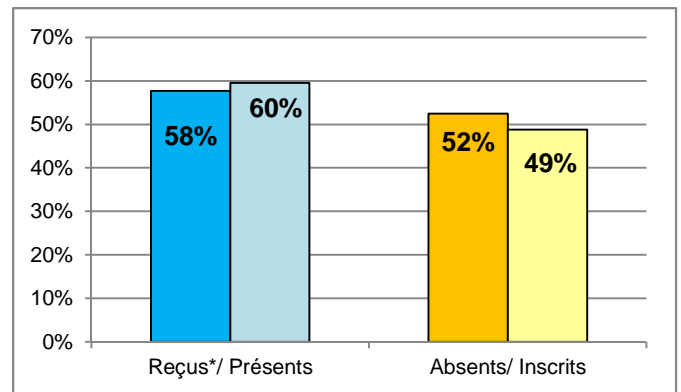
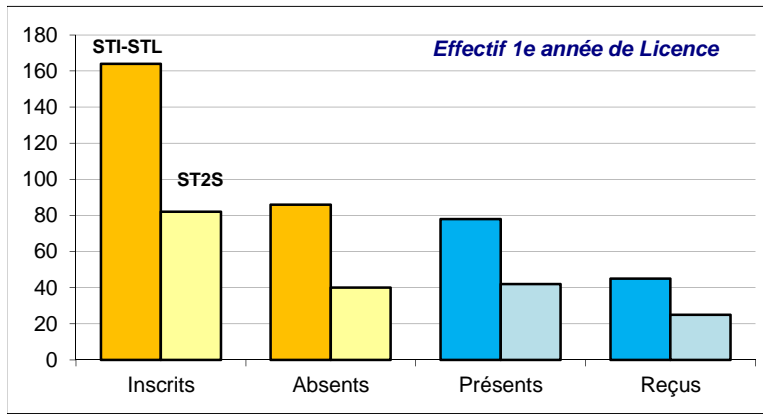
1e année	%	STI-STL	ST2S
DROIT	4,1	8	
ECO-A.E.S	4,1	4	4
L.S.H	19,8	29	10
PACES*	17,8	12	23
PSY-SOC	13,2	8	18
STAPS	25,4	44	6
SCIENCES	15,7	23	8
TOTAL	100	128	69

*Première année commune aux études de santé



Comment se passe la première année à l'Université de Rouen?

Primo-arrivants et doublants de l'année universitaire 2012-2013 - hors médecine-pharmacie, hors IUT



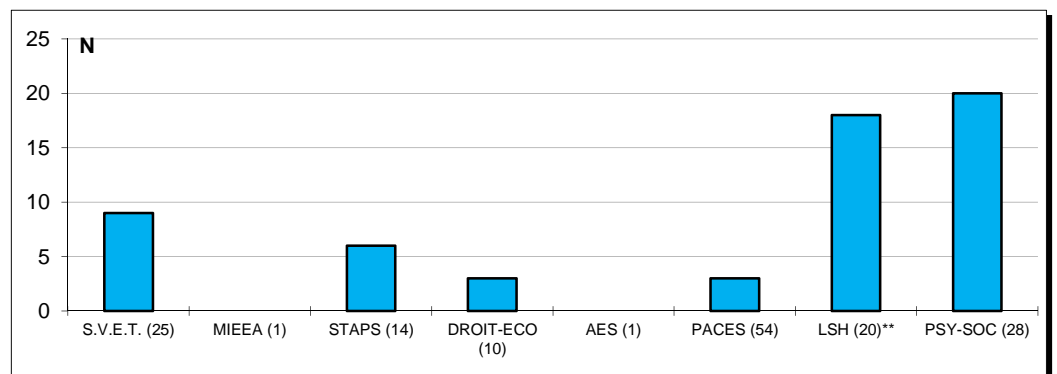
58 % des Bacs STI-STL et 60% des Bacs ST2S sont reçus* par rapport aux présents (moyenne générale 71%)
 52 % des Bacs STI-STL et 49% des Bacs ST2S sont absents par rapport aux inscrits (moyenne générale 42%)

Répartition des Bacs STI-STL-ST2S par diplômes - REÇUS*/PRÉSENTS - année 2012-13

*sont inclus les "AJAC" (reçus partiels) admis à s'inscrire dans l'année supérieure

Présents	N Reçus
S.V.E.T. (25)	9
MIEEA (1)	0
STAPS (14)	6
DROIT-ECO (10)	3
AES (1)	0
PACES (54)	3
LSH (20)**	18
PSY-SOC (28)	20

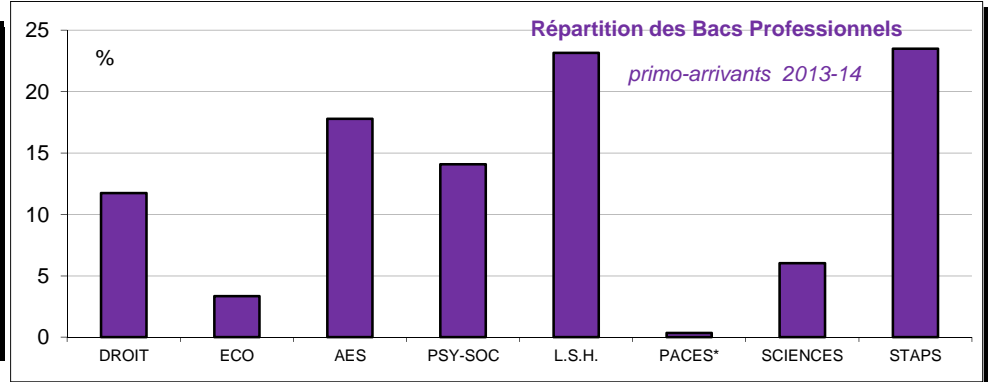
**= dt Bac techn. de la musique



Où s'inscrivent les Bacs Professionnels à l'Université de Rouen?

Primo-arrivants (année universitaire 2013-2014) - hors IUT

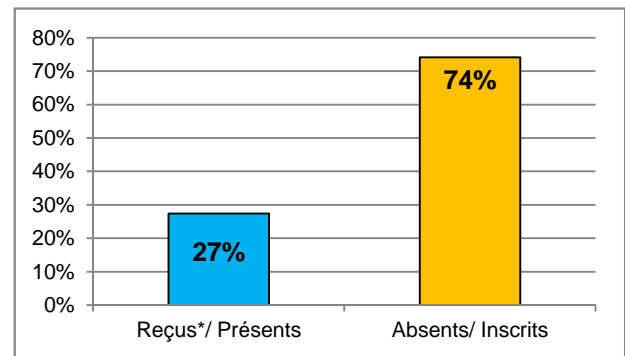
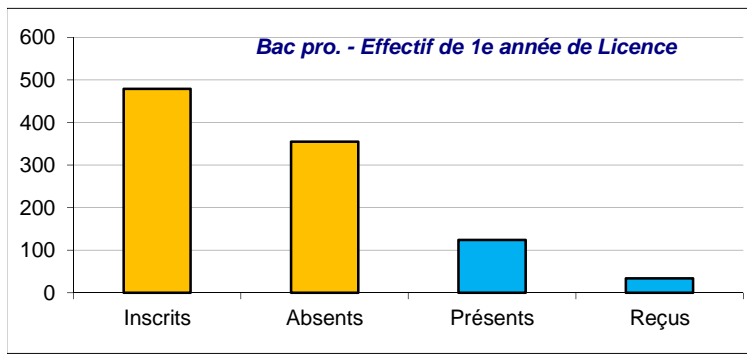
1e année	%	EFFECTIF
DROIT	11,7	35
ECO	3,4	10
AES	17,8	53
PSY-SOC	14,1	42
L.S.H.	23,2	69
PACES*	0,3	1
SCIENCES	6,0	18
STAPS	23,5	70
TOTAL	100	298



*Première année commune aux études de santé

Comment se passe la première année à l'Université de Rouen?

Primo-arrivants et doublants de l'année universitaire 2012-2013 - hors médecine-pharmacie, hors IUT



27 % des Bacs Professionnels sont reçus* par rapport aux présents (moyenne générale 71%) - (124 présents -34 reçus)
74 % des Bacs Professionnels sont absents par rapport aux inscrits (moyenne générale 42%) - 355 absents sur 479 inscrits)

Répartition des Bacs Professionnels par diplômes - REÇUS*/PRÉSENTS - année 2012-13

*sont inclus les "AJAC" (reçus partiels) admis à s'inscrire dans l'année supérieure

Présents	N Reçus
SCIENCES (4)*	3
SOCIO (6)*	3
PSYCHO (26)	11
DROIT (18)	0
Eco (5)*	0
AES (21)	4
LSH (18)	7
STAPS (21)	5
TOTAL	33

