



La rentrée universitaire 2013-2014

On trouvera dans le présent numéro un état de la rentrée universitaire à la date du 20 octobre, correspondant à l'enquête ministérielle SISE, sur les effectifs étudiants s'inscrivant pour la première fois à l'Université de Rouen en première année. Les étudiants comptabilisés sont ceux qui sont régulièrement inscrits (paiement effectué) sur le premier diplôme (c'est le critère des remontées SISE appliqué à toutes les statistiques de flux).

L'étude de ce flux entrant indique, à une date identique donnée, une tendance dont on peut tenir compte pour réaliser une projection approchant au mieux les effectifs

inscrits au 15 janvier (prochaine remontée SISE sur les effectifs inscrits dans l'établissement).

Cette année, la tendance pour les effectifs s'inscrivant pour la première fois dans notre établissement est à la hausse et en particulier dans les UFR : ils sont au nombre de 4 671 contre 4333 en 2012-13 (+7,8%). Les inscriptions en IUT sont aussi en légère augmentation (+1%, 10 étudiants par rapport à l'an passé).

Au total, **les effectifs primo-entrants sont en hausse de 6,5%.**

Tableau I - Résultats du Baccalauréat – Comparaison sur trois ans (session de juin)

Année	Bac L		Bac ES		Bac S		Admis Bac. Général		Admis Bac STG		Admis Autres Bac.*		Total
	Admis	%	Admis	%	Admis	%	Total	%	Total	%	Total	%	
2010-2011	1 410	82,8	2 484	82,1	4 073	90,1	7 967	86,2	2 017	79,3	1 918	80,4	11 902
2011-2012	1 436	85,2	2 626	84,1	4 183	90,4	8 245	87,4	1 914	79,3	1 796	82,2	11 955
2012-2013	1 476	89,1	2 798	89,6	4 327	92,7	8 601	91,1	1 914	83	1 687	87,8	12 202
<i>Evolution 2011-12 / 2012-13</i>	+40 (+ 2%)	+ 3,9	+172 (+ 6,5%)	+ 5,5	+144 (+3,4%)	+2,3	+356 (+4,3%)	+3,7	- (-30)	+3,7	-109 (-6,1%)	+5,6	+247 (+2,1%)

* Autres Baccalauréats (hors Baccalauréats Professionnels) : STI-STI2D, STL, SMS-ST2S, STAE, STPA, Hôtellerie, STIDA, Musique et danse.

Dans le tableau I, ci-dessus, on notera la hausse du taux de réussite pour l'Académie au Baccalauréat général 2013 (91,1%), phénomène identique au plan national. Il est, pour l'Académie, de 3,7 points supérieur à celui constaté pour la session 2012.

On remarquera que cette hausse du taux de réussite profite à toutes les séries.

Le taux de la série STG est en hausse par rapport à la session 2012 mais le nombre de lauréats est identique.

A l'issue de la session de juin 2013 du Baccalauréat, le total des lauréats est en hausse, avec 8 601 bacheliers généraux (+356).

Cette croissance des lauréats au Baccalauréat se traduit encore cette année pour notre université par une hausse des effectifs primo-entrants : +6,5% pour les UFR et les IUT.

L'UFR STAPS est celle qui progresse le plus (+26%) d'une année sur l'autre, suivie par l'UFR de Droit, économie et gestion (+12%).

L'UFR des Sciences de l'Homme et de la Société s'accroît de 9,6%, celles de Lettres et Sciences Humaines et de Médecine-Pharmacie de plus de 6%. Les effectifs de Sciences et Techniques en revanche reculent de 15,4%.

La lettre de l'OVEFIP

2

Si certaines filières sont toujours très attractives (Droit, Staps, Paces, psychologie ...), d'autres ne sont pas en reste : par exemple, Histoire, Lettres modernes, Philosophie, Sciences du langage, Anglais, Sociologie, MIEEA, Physique...

L'université de Rouen qui accueillait l'an passé, toutes formations confondues, 5 431 nouveaux étudiants en 1^e année, atteint 5 772 nouveaux étudiants pour la présente année (hors Erasmus, 174).

Il faut s'attendre au 15 janvier 2014, pour l'année universitaire 2013-14, à des effectifs proches de 25 000

inscriptions principales.

On trouvera ci-dessous deux tableaux sur cinq ans à date identique comparant le total du flux primo-entrant et les flux d'entrée dans les différentes formations.

En page 3, des graphiques comparant pour chaque composante les cinq dernières années. Enfin, en page 4, un état définitif et comparatif des inscriptions principales au 15 janvier de chaque année universitaire et une estimation pour l'année 2013-2014.

Tableau II - Enquête SISE au 20 octobre de chaque année

	2009-10	2010-11	2011-12	2012-13	2013-14	Ecart / 2012-13
Capacité + DAEU	51	22	69	53	62	+17%
1 ^e année de Licence, PACES**, 1 ^e année de DUT	4 802	4 941	4 956	5 344	5 692	+6,5%
D.U.	50	28	26	34	18	-47%
sous-TOTAL	4 903	4 991	5 051	5 431	5 772	+6,3%
Ecart / Total de l'année universitaire précédente	+3,8%	+1,9%	+1,2%	+7,5%	+6,3%	
Étudiants ERASMUS (comptabilisés à partir de 2010-11)		127	151	172	174	
TOTAL	-	5 118	5 202	5 603	5 946	

* capacité 11+ DAEU 51

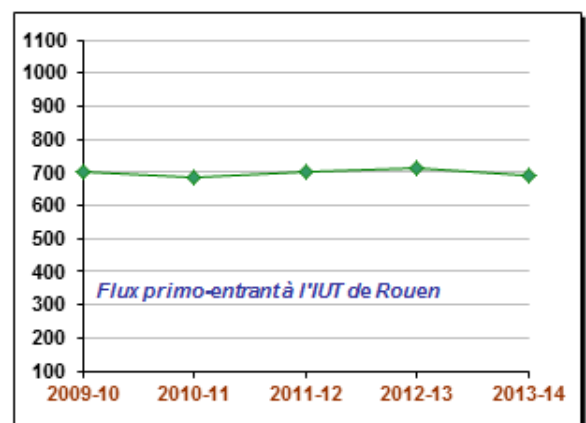
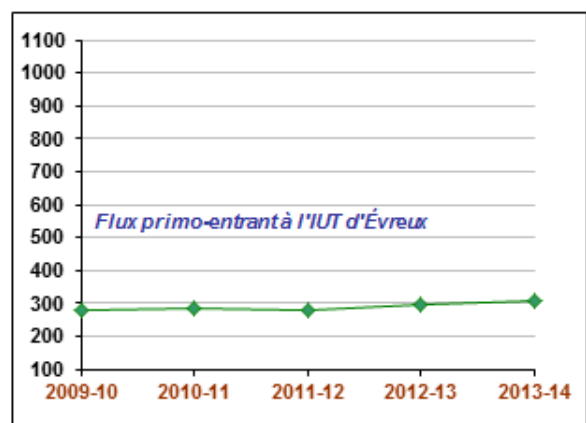
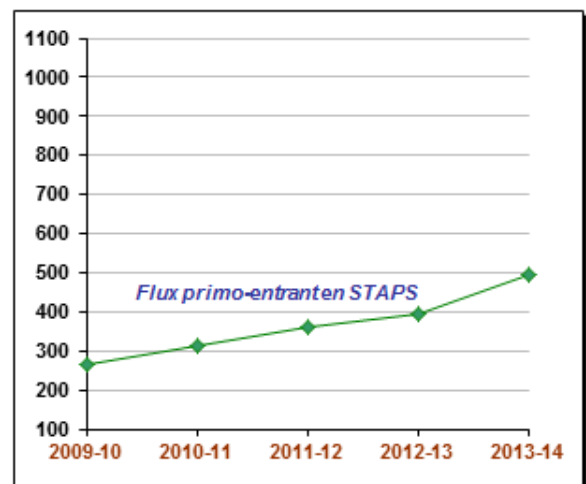
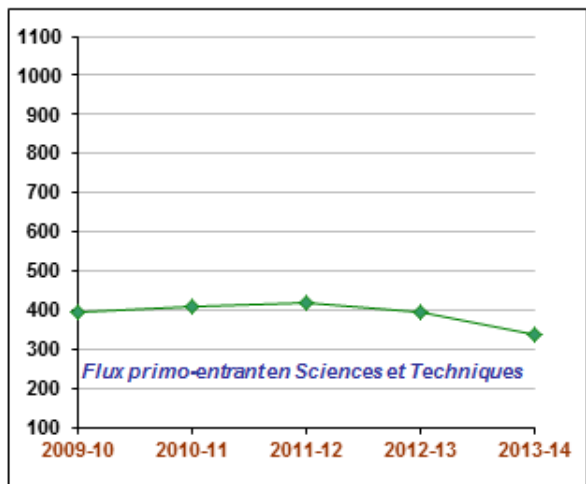
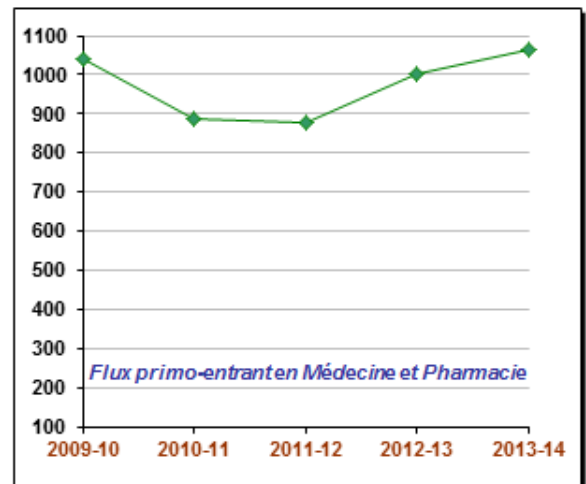
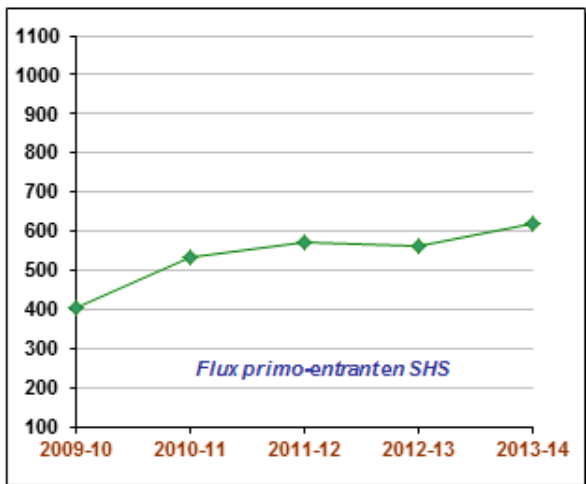
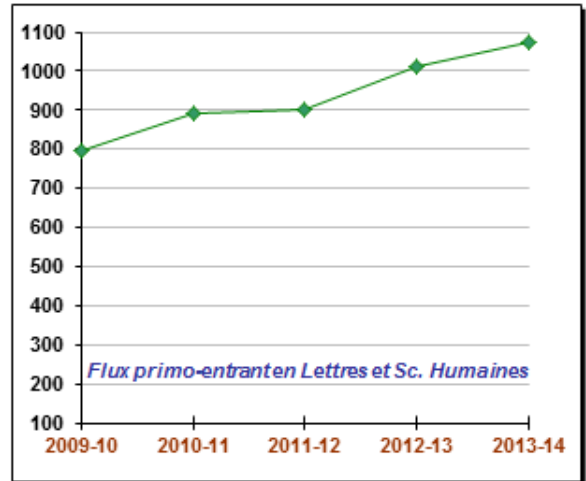
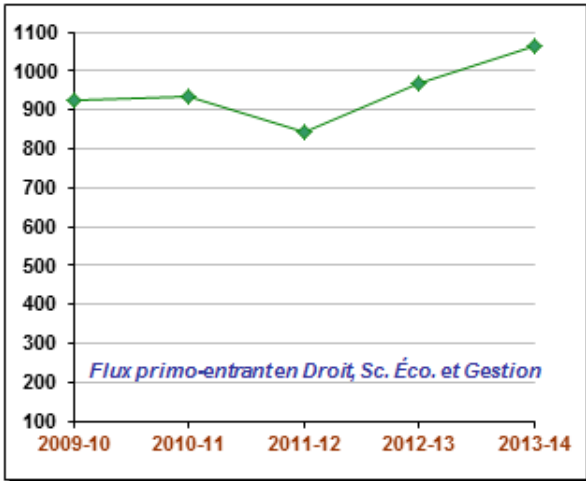
** Première Année Commune des Études de Santé

Tableau III - Premières inscriptions en première année de premier cycle (hors capacité, DAEU, DU)

Composantes ou grandes disciplines	2009-2010	2010-2011	2011-2012	2012-2013	2013-14	Ecart / 2012-2013
	au 20/10	au 20/10	au 20/10	au 20/10	au 20/10	
Droit - Evreux	79	80	72	93	94	1,1%
Droit - Rouen	463	514	474	517	607	17,4%
Sciences éco. - Économie et gestion	137	154	130	161	160	-0,6%
A.E.S.	246	187	169	196	222	13,3%
UFR Droit, Sc. Eco. et Gestion	925	935	845	967	1 083	+12%
UFR Lettres et Sc. Humaines	794	894	903	1 013	1 076	+6,2%
UFR Sc. de l'Homme et de la société	402	532	570	563	617	+9,6%
UFR Méd. et Pharmacie - PACES	1042	887	876	1 002	1 066	+6,4%
Sciences - Mont Saint Aignan	246	225	263	275	184	-33,1%
Sciences - Le Madrillet	102	147	108	105	129	22,9%
Sciences - Evreux	45	38	47	16	22	37,5%
UFR Sciences et Techniques	393	410	418	396	335	-15,4%
UFR Sciences du Sport	267	315	363	392	494	+26%
Total UFR	3 823	3 973	3 975	4 333	4 671	+7,8%
Total IUT	979	968	981	1 011	1 021	+1%
Total Université	4 802	4 941	4 956	5 344	5 692	+6,5%
Ecart	+2,9%	+0,3%	+7,5%	+6,5%		

* La PACES (Première année commune des études de santé) a remplacé Pharma1 et PCEM1 à la rentrée 2010

Évolution des effectifs primo-arrivants par composantes de 2009-10 à 2013-14 (au 20 octobre)

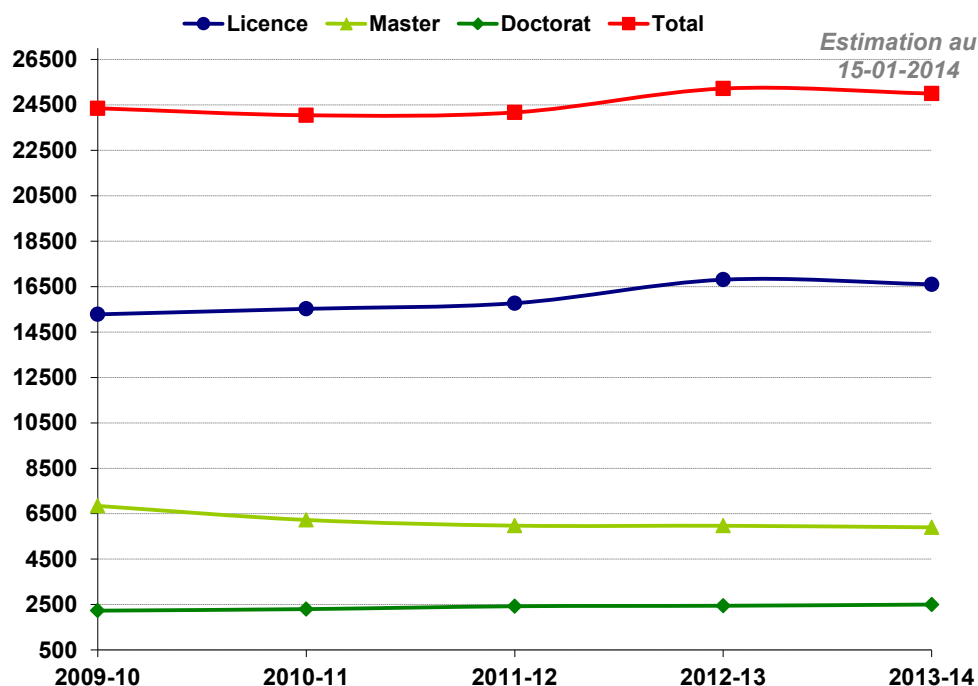


Évolution des effectifs de 2009-2010 à 2013-2014

constat au 15 janvier et prévisions pour l'année universitaire 2013-2014

4

	2009-2010	2010-2011	2011-2012	2012-2013	2013-2014
Licence	15 277	15 520	15 769	16 804	16 600
Master	6 843	6 225	5 974	5 969	5 900
Doctorat	2 231	2 299	2 425	2 447	2 500
Total	24 351	24 044	24 168	25 220	25 000



Le niveau Licence intègre les trois années de Licence, le DUT, les deux premières années de médecine et pharmacie, le DAEU, la capacité, certains DU ...

Le niveau Master comprend le Master, le second cycle de Médecine et Pharmacie, certains DU, les préparations à l'agrégation, l'ENM, le CRFPA, l'IUFM ...

Le niveau Doctorat comprend le 3e cycle de Médecine et Pharmacie, les doctorants, l'habilitation à diriger les recherches ...

Quelques remarques sur la présente année universitaire : on constate que les effectifs inscrits pour cette rentrée sont beaucoup plus importants (+ 1000) que l'an passé à la même date. Il ne faudrait pas en conclure qu'il en sera ainsi au moment de la remontée SISE du 15 janvier. Il s'agit plus vraisemblablement d'une conséquence de l'ouverture de la période d'inscription sur internet d'une dizaine de journées supplémentaires qui a favorisé et accéléré le processus d'inscription et de réinscription.

On constate néanmoins, lors de cette rentrée universitaire, un **net regain des inscriptions dans les filières préparant aux carrières de l'enseignement** : en ESPE, 856 inscriptions

contre 533 l'an passé, mais dans les UFR, des réinscriptions en Master 2 Enseignement en baisse : 262 contre 454 l'an dernier.

Soit un total au 20 octobre de 1119 étudiants inscrits à Rouen (+155 au Havre) contre 916 en 2012-13 et 850 en 2011-12.

Les effectifs primo-arrivants

En première année commune aux études de santé (PACES), les effectifs primo-arrivants sont en hausse de 6,4% (+64) par rapport à ceux constatés l'an passé (effectifs totaux à 1602).

Ce phénomène de hausse chez les primo-arrivants est commun à toutes les UFR. Seule l'UFR des Sciences et Techniques recule, principalement en raison de la suppression de la mise à niveau scientifique.

Si les comportements des étudiants (abandons, réorientations, transferts, réinscriptions, reprise d'études ...) restent comparables aux constats antérieurs, il faut s'attendre à une relative stabilité des effectifs étudiants pour l'année 2013-2014.

L'hypothèse moyenne au 15-01-2014 est de 25 000 inscriptions principales.