

L'insertion des diplômés

- Point méthodologique : enquêtes locales / enquêtes nationales
- Enquête nationale Licences professionnelles 2009
- Enquête nationale Masters 2009

Comme chaque année, l'Observatoire de la Vie Étudiante, des Formations et de l'Insertion Professionnelle a interrogé les diplômés de l'Université non-réinscrits dans l'établissement au moment de l'enquête, sur les conditions de leur insertion professionnelle après l'obtention de leur diplôme à Rouen.

Pour une part, ces enquêtes s'inscrivent dans le cadre de l'activité habituelle de l'observatoire au niveau local. Pour l'année 2011-2012, nous avons ainsi enquêté l'ensemble des diplômés de licence professionnelle, et de master, promotions 2010. Par ailleurs, l'enquête locale sur le devenir des diplômés de licence générale a été reconduite pour la deuxième année consécutive, pour la promotion 2009 cette fois-ci. Elle a de plus été complétée par l'enquête sur les non diplômés de licence générale (promotion 2009).

Pour en savoir plus sur ces trois enquêtes, nous vous invitons à consulter la précédente « Lettre de l'OVE n°89 »

mais aussi les publications en ligne sur le site de l'université (<http://www.univ-rouen.fr/ove>).

Pour une autre part, des enquêtes nationales, pilotées par le Ministère de l'Enseignement Supérieur et de la Recherche nous sont aussi demandées. L'observatoire, en tant que correspondant local, les réalise (envoi aux diplômés du questionnaire fourni et collecte des données). Les données sont ensuite envoyées au MESR pour y être agrégées au niveau national. Étaient concernés, cette année, les diplômés de licence professionnelle et de Master de la promotion 2009.

Ces enquêtes nationales obéissent à plusieurs objectifs : rendre compte du devenir des diplômés des universités en facilitant la comparaison interuniversitaire, informer le public sur l'insertion professionnelle, déterminer un indicateur de performance des universités en matière d'insertion et, en fonction de cet indicateur, lui attribuer des moyens supplémentaires (ce dernier aspect est encore en réflexion).

Nous commencerons cette lettre de l'Ovefip par un bilan des méthodes utilisées pour la mise en place des différentes enquêtes d'insertion réalisées au cours de l'année 2011/2012.

Seront approfondies plus particulièrement, les distinctions entre nos méthodologies d'enquêtes locales et celles des enquêtes nationales commandées par le Ministère.

Par la suite, vous trouverez les principaux résultats de ces deux enquêtes nationales, des diplômés de licence pro-

fessionnelle et de master 2009.

Pour une information plus approfondie, on se reportera au site de l'université de Rouen, rubrique OVE sur lequel vous pourrez consulter les résultats détaillés (par mention, par spécialité ...): [http:// www.univ-rouen.fr/ove](http://www.univ-rouen.fr/ove).

Par ailleurs, nous proposerons aux enseignants responsables des Masters et licences professionnelles des rapports interactifs (web reportings) décrivant le devenir de leurs diplômés.

Point méthodologique : les enquêtes d'insertion en 2012

2

Au 1^{er} décembre 2011, l'OVEFIP a enquêté les diplômés de licences professionnelles et masters 2010 (18 mois après l'obtention), les diplômés de masters 2010 (18 mois après), ainsi que les inscrits en licence générale en 2008/2009 (30 mois après la fin de cette année universitaire).

Ces enquêtes s'inscrivent dans le cadre des activités habituelles de l'OVEFIP, ce sont les **enquêtes dites « locales »**. **Tous les diplômés** non réinscrits l'année suivante dans l'établissement sont enquêtés : par courrier puis par relances téléphoniques.

Parallèlement à cela, ont été enquêtés également cette année les diplômés de licence professionnelle et de Master 2008. Ces enquêtes sont donc systématiquement réalisées 30 mois après l'obtention du diplôme. Elles sont pilotées par le ministère, ce sont les **enquêtes dites « nationales »**.

Les enquêtes en 2012	Les promotions 2009				Les diplômés 2010	
	Licences professionnelles	Masters	Licences générales non admises	Licences générales admises	Licences professionnelles	Masters
Type	Nationale, 30 mois après l'obtention du diplôme		Locale, 30 mois après l'obtention		Locales, 18 mois après l'obtention	
Champ	Méthodologie nationale de nationalité française, de moins de 30 ans, en formation initiale, non réinscrit pendant les deux ans suivant l'obtention		Tous les présents		Tous	
Source d'enquêtes	Données fournies par le MESR		Apogée		Apogée	
Modalités d'enquêtes	Questionnaire national administré par Web, courrier, relances téléphoniques		Par fichier : les réinscrits à l'université de Rouen. Par questionnaire local courrier & relances téléphoniques, les non réinscrits à l'Université de Rouen l'année suivante.		Questionnaire local courrier et relances téléphoniques pour les non réinscrits à Rouen l'année suivante.	Par fichier : les réinscrits, par questionnaire local, courrier & relances téléphoniques, les non-réinscrits
Effectifs concernés	395	488	583	1727	434	1107
Effectifs enquêtés	284	476	257	512	434	862
Répondants	188	304	103	355	333	628
Taux de retour brut	66%	64%	40%	69%	77%	73%
Taux de retour net *	70%	74%	52%	78%	%	83%
Taux d'actif employés	88%	93%	-	-	89%	83%

* ce taux exclut les étudiants dont les coordonnées sont erronées donc injoignables

Locales // nationales Des méthodologies différentes

Les méthodologies entre enquêtes locales et enquêtes nationales sont différentes, principalement sur le **champ des enquêtés**. Les enquêtes du ministère n'interrogent que les diplômés de **nationalité française**, de **moins de 30 ans**, **inscrits en formation initiale** et **non réinscrits** dans un établissement du champ SISE dans les deux années qui suivent l'obtention du diplôme.

L'OVEFIP enquête **tous les diplômés** non réinscrits dans l'établissement l'année suivante, sans distinction de nationalité, de nature de la formation suivie (initiale ou continue) ou de restriction d'âge.

Le tableau ci-contre détaille les deux méthodologies avec pour exemple, les diplômés de master 2009, enquêtés successivement en 2011 (enquête locale) et en 2012 (enquête nationale).

Les diplômés de Master 2009	Enquête locale en 2011 à 18 mois	Enquête nationale en 2012 à 30 mois
Diplômés	1027	
Réinscrits à l'université de Rouen l'année suivante	229	
Enquêtés	758 soit 74% des diplômés	476 soit 46% des diplômés
Répondants	521 soit 51% des diplômés	304 soit 30% des diplômés
Taux de retour net	75%	77%

En 2011, 758 étudiants étaient enquêtés, contre 476 en 2012; les 282 étudiants de différence étant exclus du champ de l'enquête nationale pour les raisons citées précédemment. Ainsi en 2011, l'échantillon recueilli représente 51% des diplômés. En 2012, il est de 304 individus et représente 30% des diplômés.

Tableau comparatif des méthodologies avec l'exemple des master 2008

Rappel méthodologique

Cette enquête nationale à 30 mois est entièrement pilotée par le Ministère de l'Enseignement Supérieur et de la Recherche.

L'ensemble des universités est concerné par l'enquête avec un questionnaire fourni, unique, une même date d'observation, le 1^{er} décembre de chaque année, soit 30 mois après l'obtention du diplôme, et une même population : les diplômés de nationalité française, ayant moins de 30 ans au moment de l'obtention de la licence professionnelle et étant sur le marché de l'emploi depuis l'obtention du diplôme. Sont donc exclus :

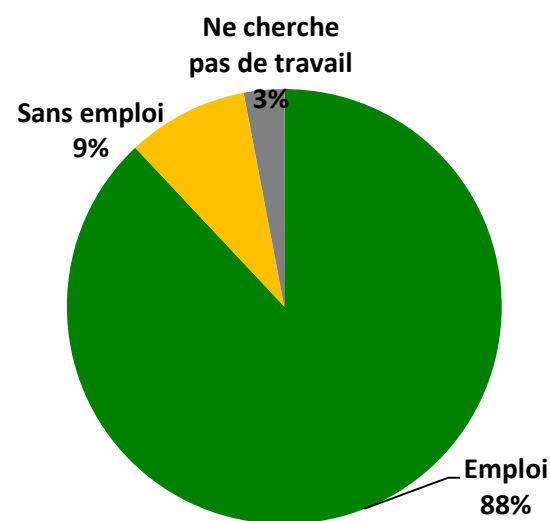
les diplômés de nationalité étrangère, les diplômés de la formation continue, les diplômés qui ont continué leurs

études au moins une année. Ces restrictions de population ne permettent pas de rendre compte de l'insertion de manière exhaustive.

Un fichier constitué à partir de nos diplômés (395) nous a été fourni et 284 diplômés étaient à interroger. 188 étudiants nous ont retourné le questionnaire soit un taux de réponses de **66%**.

En 2008-2009, 20 spécialités de licences professionnelles étaient proposées à l'Université, réparties entre les deux IUT et les UFR Sciences et Techniques, Droit, Économie, Gestion et Lettres et Sciences Humaines.

Situation au 1^{er} décembre 2011



Situation au 1^{er} décembre 2011 des 188 diplômés de licence professionnelle - promotion 2009

18% (contre 11% dans l'enquête à 18 mois) des diplômés en emploi au moment de l'enquête se considèrent comme **cadres**.

Le secteur industriel emploie près de la moitié des diplômés (47%).

Le secteur des services (aux personnes ou entreprises) attire un diplômé sur sept et celui du secteur commercial et bancaire, un sur cinq.

Le secteur privé accueille 72% des diplômés et le secteur public 21%, 3% exerçant dans le secteur associatif, 3% indépendant ou auto-entrepreneur.

54% travaillent en Haute-Normandie, **12%** en région parisienne.

Salaires

Pour les sortants de formation initiale, toutes filières confondues, le **salaires net mensuel moyen** pour un temps plein est, au moment de l'enquête, de 1 490€.

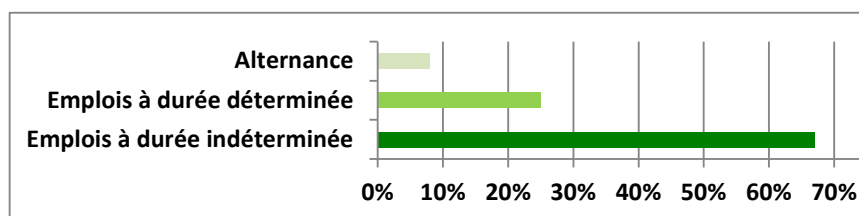
30 mois après l'obtention de leur diplôme, **88%** sont en emploi et **9%** en recherche d'emploi.

Calculé sur l'effectif des étudiants entrés sur le marché du travail, on obtient un **taux d'emploi** de **93.3%** et un taux de chômage de **6.7%**.

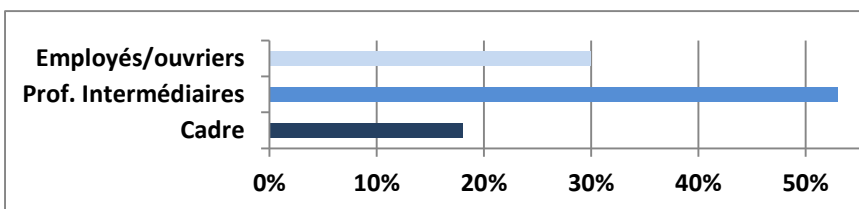
Pour 45%, l'emploi occupé n'est pas le 1^{er} emploi.

Les deux tiers des diplômés en recherche d'emplois ont déjà occupé un emploi depuis l'obtention de la Licence professionnelle.

67% bénéficient d'un **contrat à durée indéterminée**, 92% exercent leur activité à temps plein.



Types de contrat de travail



Statut professionnel

Le salaire net médian est à 1 400€, la fourchette s'étalant de 900€ à 3 100€.

Le tiers des diplômés affirme toucher une prime : celle-ci varie de 500€ à 8 000€.

Master 2009

4

Cette enquête nationale à 30 mois est entièrement pilotée par le Ministère de l'Enseignement Supérieur et de la Recherche.

Un groupe de travail et un groupe de pilotage (CEREO, CPU, MESR) ont été réunis pour constituer un questionnaire unique d'une trentaine de variables afin d'enquêter sur le devenir des diplômés de Master, obtenus en 2008. Ce questionnaire a été reconduit cette année pour les diplômés de Master 2009 en intégrant une question « salaires ».

L'ensemble des universités est concerné par l'enquête avec un questionnaire fourni unique, une même date d'observation, le 1^{er} décembre de chaque année, soit 30 mois après l'obtention du diplôme, et une même population : les diplômés de nationalité française, ayant moins de 30 ans au moment de l'obtention du Master et étant sur le marché de l'emploi depuis l'obtention du diplôme. Sont donc exclus : les diplômés de nationalité étrangère, les diplômés de la formation continue, les diplômés qui ont continué leurs études au moins une année.

Rappel méthodologique

Un fichier constitué à partir de nos diplômés (1027) nous a été fourni et 476 diplômés étaient à interroger. Ayant enquêté cette population dans le cadre de l'enquête locale en 2011 18 mois après leur sortie, nous avons profité des coordonnées mises à jour pour effectuer la réinterrogation ministérielle à 30 mois : on constate néanmoins un léger effritement dans les taux de réponses nets (de 77% en 2010 à 75% en 2011).

La situation au 1^{er} décembre 2011

Enquête	Domaine	Taux d'insertion			
		Droit Économie Gestion	Lettres Langues Arts **	Sciences humaines et sociales ***	Sciences, techniques et santé
Nationale U. Rouen 30 mois MESR		94%	ns*	96%	88%
Nationale 30 mois (tous établissements)		92%	85%	88%	92%
Locale U. Rouen 18 mois OVEFIP		84%	ns*	93%	87%

* effectifs répondants trop faibles (<30) ** LLA = Master Textes et langues et LIS; SHS + Histoire-géographie & hors STAPS qui sont en STS

Taux d'insertion des diplômés de Master par grands domaines :
comparaison entre l'enquête nationale à 30 mois et l'enquête locale à 18 mois.

cadres & professions intermédiaires	Droit Économie Gestion	Lettres Langues Arts	Sciences humaines et sociales	Sciences, techniques et santé
U. Rouen (30 mois) - MESR	62%	ns*	82%	91%
Nationale 30 mois (tous établissements)	86%	73%	86%	95%
Locale U. Rouen 18 mois OVEFIP	75%	ns*	82%	89%

Emplois stables	Droit Économie Gestion	Lettres Langues Arts	Sciences humaines et sociales	Sciences, techniques et santé
U. Rouen (30 mois) - MESR	79%	ns*	51%	77%
Moyenne nationale (tous établissements)	80%	61%	58%	77%
Locale U. Rouen 18 mois	73%	ns*	63%	66%

L'ensemble des résultats de l'enquête nationale masters 2009 est consultable sur :
<http://www.enseignementsup-recherche.gouv.fr/>

Au 1^{er} décembre 2011, le taux d'insertion des diplômés de Master 2009 délivrés à l'université de Rouen est de 93%. Par rapport à l'enquête que nous avons menée un an auparavant sur cette même promotion, on constate un gain de 8 points sur cet indicateur global.

Les différences de méthodologie entre les deux enquêtes nous empêchent de tirer des conclusions pertinentes en terme d'évolution sur un an des taux d'emplois cadre et professions intermédiaires et des taux d'emplois stables, nous nous contenterons de les présenter dans les tableaux ci-dessus à titre indicatif.