

## Le devenir des diplômés

- **Licences professionnelles 2010**
- **Masters 2010**
- **Licences 2009**

Comme chaque année, l'Observatoire de la Vie Étudiante, des Formations et de l'Insertion Professionnelle a interrogé les diplômés de l'Université non-réinscrits dans l'établissement au moment de l'enquête, sur les conditions de leur insertion professionnelle après l'obtention de leur diplôme à Rouen.

Ces enquêtes s'inscrivent dans le cadre de l'activité habituelle de l'observatoire au niveau local : pour l'année 2011-2012, nous avons ainsi enquêté l'ensemble des diplômés et non diplômés de licence, promotion 2009, les diplômés de master 2, promotion 2010 et les diplômés de licence pro-

fessionnelle promotion 2010.

Par ailleurs, des enquêtes nationales, 30 mois après l'obtention du diplôme, pilotées par le Ministère de l'Enseignement Supérieur et de la Recherche nous sont aussi demandées. L'observatoire, en tant que correspondant local, les réalise, analyse les données, ces dernières étant envoyées au MESR pour y être agrégées au niveau national. Étaient concernés, cette année, les diplômés de licence professionnelle, de master et de DUT, promotion 2009. On trouvera les résultats de ces enquêtes dans une prochaine « Lettre de l'OVEFIP ».

Nous présentons succinctement dans cette « Lettre de l'OVEFIP » les résultats de nos enquêtes locales décrites ci-dessus, licences 2009, licences pros 2010 et masters 2010.

### Méthodologie

Afin d'apprécier au mieux l'insertion de nos diplômés, il faut laisser le temps nécessaire pour y parvenir. C'est pourquoi les diplômés de **master et de licence professionnelle** sont enquêtés **18 mois après leur sortie de formation**.

Les inscrits en licence générale ont quant à eux été enquêtés 30 mois après leur sortie de l'établissement en raison du taux important de poursuites d'études à ce niveau.

La population concernée par nos enquêtes est constituée par les diplômés **qui ne se sont pas réinscrits dans notre établissement l'année suivant l'obtention du diplôme** et pour lesquels nous disposons de coordonnées

postales ou téléphoniques fiables.

**Ainsi par exemple : 1107 étudiants ont obtenu un master 2 en 2010 à Rouen, 216 se sont réinscrits à Rouen l'année suivante, 29 n'étaient pas contactables, les 862 autres ont donc été enquêtés.**

Un 1<sup>er</sup> questionnaire papier est envoyé en janvier, les étudiants n'ayant pas répondu font ensuite l'objet de relances téléphoniques. Ceux pour qui nous disposons d'une adresse électronique ont la possibilité de répondre via internet.

Les taux de réponse nets (hors adresses erronées) s'établissent à **52%** pour les non diplômés de licence, **78%** pour les diplômés de licence, **80%** pour ceux de licence professionnelle et **83%** pour les étudiants de master 2.

# Licences professionnelles 2010

435 diplômés - 434 enquêtés

## 333 répondants (dont 41 en formation continue) Les diplômés enquêtés à 18 mois

2

En 2009-2010, 21 spécialités de licences professionnelles étaient proposées à l'Université, réparties entre les deux IUT et les UFR Sciences et Techniques, Droit, Économie Gestion et Lettres Sciences Humaines, soit 435 diplômés.

73% de ces étudiants sont originaires de Haute-Normandie.

35% sont titulaires d'un DUT, 42% d'un BTS, 13% d'une L2 ou L3 et 2% d'autres diplômes ou validations.

Le taux de réponses brut est de 77%, net de 80% (hors adresses erronées).

50 étudiants occupaient une activité professionnelle avant leur entrée en formation.

### Situation au 1<sup>er</sup> décembre 2011

18 mois après l'obtention de leur diplôme, 20% des répondants sont encore en études (les trois quarts sont en M2 ou terminent un cursus d'ingénieur).

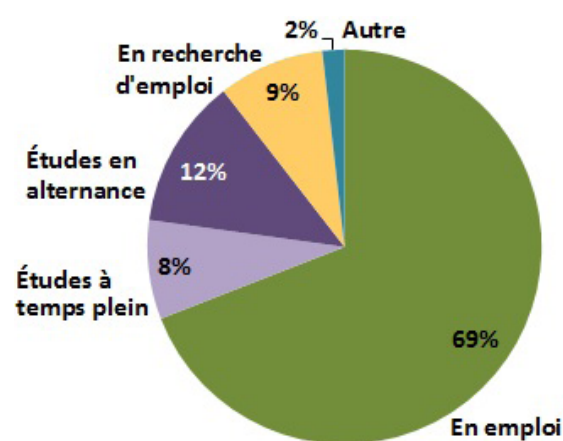
69% sont en emploi et 9% en recherche d'emploi.

Calculé sur l'effectif des étudiants entrés sur le marché du travail, on obtient un **taux d'emploi** de 89% et un taux de chômage de 11%.

On constate qu'au moment de l'enquête, les répondants ont occupé **en moyenne deux emplois** (61% de la population).

72% bénéficient d'un **contrat à durée indéterminée**, 92% exercent leur activité à temps plein.

La **candidature spontanée** est la modalité d'insertion qui arrive en tête dans les réponses des étudiants (29%) devant **l'utilisation du stage d'études** (20%) et à égalité, **les agences d'aide à la recherche d'emploi** et **les relations personnelles** (13%).



Situation au 1<sup>er</sup> décembre 2011 des 333 diplômés répondants de licence professionnelle - promotion 2010

11% des diplômés en emploi au moment de l'enquête se considèrent comme **cadres**.

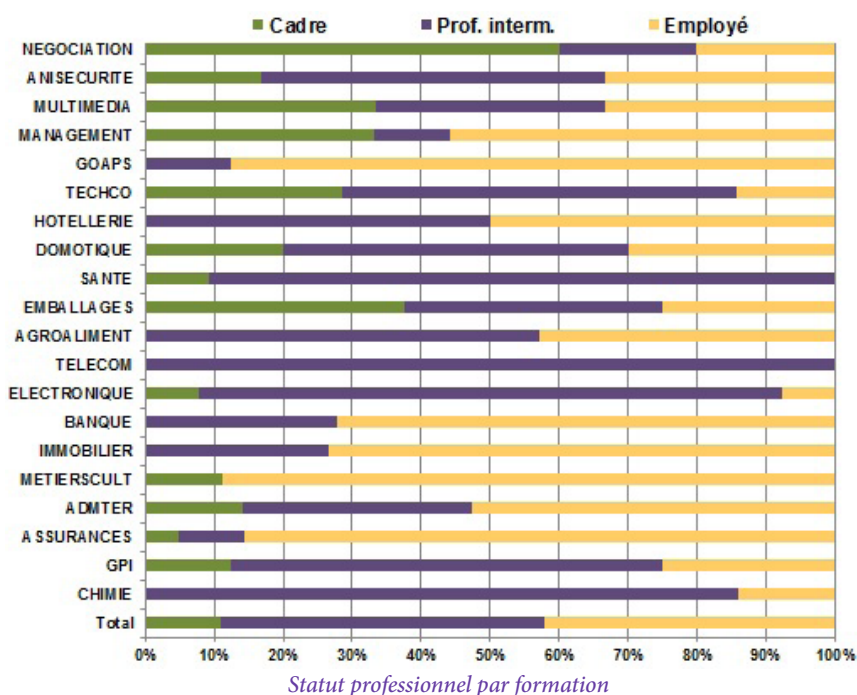
Les titulaires d'une licence professionnelle du secteur tertiaire se trouvent significativement plus que les autres dans la catégorie « employés ». Ceux d'une licence du secteur secondaire sont davantage dans la catégorie des « professions intermédiaires ».

Le secteur industriel emploie 28% des diplômés (-6 pts par rapport à la précédente enquête).

Le secteur des services (aux personnes ou entreprises) attire 40% des diplômés et celui du secteur commercial et bancaire, presque un sur trois (28%).

64% travaillent en Haute Normandie, 16% en Région parisienne.

Pour les sortants de formation initiale, toutes filières confondues, le salaire net mensuel moyen pour un temps plein est, au moment de l'enquête, de 1 493€.



Le salaire net médian est à 1 400€, pour une fourchette s'étalant de 1 000€ à 2 800€.

# Masters 2010

## Les diplômés enquêtés à 18 mois

862 diplômés enquêtés - 628 répondants

### 498 étudiants issus de formation initiale parmi les 628 répondants

Au 1<sup>er</sup> décembre 2011, soit 18 mois après leur sortie de formation, toutes spécialités confondues, 8% des répondants, sont encore en études à temps plein, 73% en emploi et 15% en recherche d'emploi. Calculé sur l'effectif des étudiants entrés sur le marché du travail, le **taux d'emploi** s'établit à **83%** (85% pour la promotion 2009).

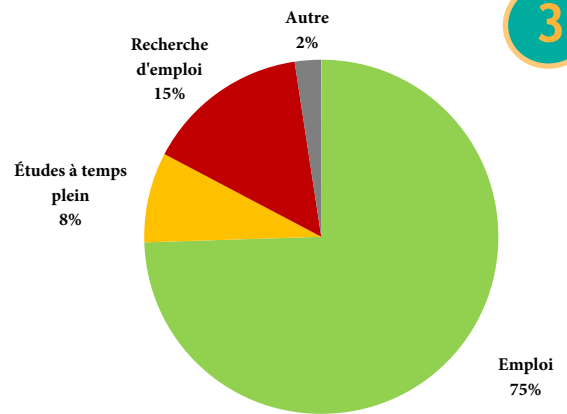
Les deux tiers des répondants n'ont occupé qu'un seul emploi depuis l'obtention de leur diplôme, trouvé en moins de 3 mois pour **59%** d'entre eux.

**25%** ont trouvé leur emploi grâce au stage de fin d'études.

**56%** situent leur emploi au niveau **cadre** et **22%** se situent dans la catégorie « **professions intermédiaires** ».

**48%** exercent leur activité en Haute-Normandie, **29%** sont en région parisienne.

**62%** ont un contrat de travail stable (57% en CDI, 4% titulaires de la fonction publique et 1% indépendants ou prof. libérale).



Situation au 1<sup>er</sup> décembre 2011 des 498 diplômés de Master, promotion 2010, issus de formation initiale

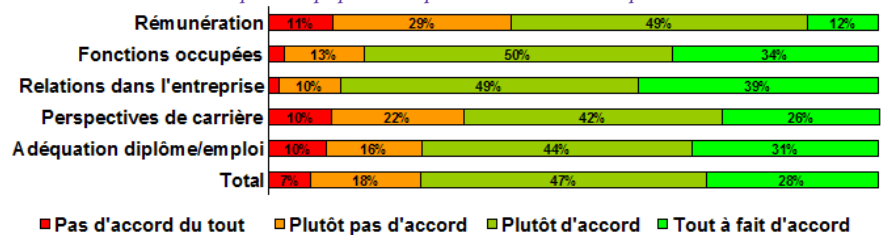
### Un emploi qui donne globalement satisfaction

Globalement, les diplômés se déclarent satisfaits des emplois qu'ils occupent et ce, quelle que soit leur spécialité.

**2/3** des répondants jugent leur emploi en adéquation avec le diplôme obtenu.

Fonctions occupées et relations dans l'entreprise ne posent généralement pas de problème. Par contre, **40%** se déclarent insatisfaits du niveau de leur rémunération et un tiers pense ne pas avoir de perspectives de carrière.

Avis sur l'emploi occupé pour les diplômés en situation d'emploi au 1<sup>er</sup> décembre 2011



### 130 étudiants issus de formation continue ou adultes en reprise d'études

130 répondants ont été dans le groupe «formation continue ou adultes en reprise d'études».

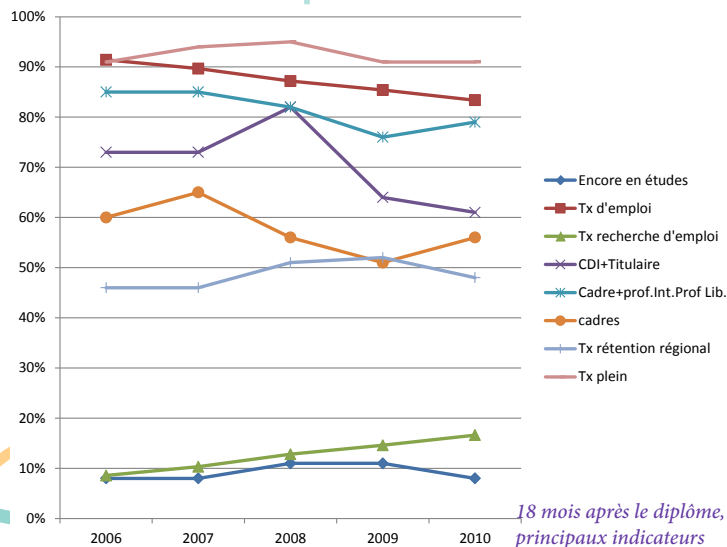
**44%** sont effectivement inscrits sous le régime de la formation continue, les autres sont inscrits comme adultes en reprise d'études ou sous le régime de la formation initiale et ont été considérés comme tels étant âgés de plus de 30 ans au moment de l'obtention du diplôme.

**58%** de ces étudiants sont issus de l'UFR des sciences de l'homme, les autres se répartissent dans tous les UFR. L'âge moyen est de 41 ans.

Au moment de l'enquête, le **taux d'emploi pour ces diplômés s'établit à 90%**.

Parmi ceux qui sont en emploi, 60% l'occupaient déjà avant leur entrée en formation.

### 5 ans d'enquêtes...



Depuis 5 ans, l'OVEFIP interroge systématiquement tous les diplômés d'une même promotion de master 18 mois après leur sortie de formation lorsqu'ils ne se sont pas réinscrits à l'université de Rouen après l'obtention du diplôme. Ces enquêtes étant construites selon la même méthodologie, nous pouvons observer l'évolution année par année des caractéristiques de l'insertion de nos diplômés. Les effets de la crise se font sentir sur la courbe des taux d'emploi, en baisse constante depuis 2006, pour s'établir autour des 85% ces trois dernières années. De même, l'accès à un emploi stable, bien que plus fluctuant selon les promotions, enregistre une baisse sensible ces deux dernières années.

Les indicateurs du graphique ci-contre ne rendent pas compte des variations importantes entre les spécialités de Master. Notons cependant que la tendance à la baisse est la même dans tous les domaines de formation.

# Licences 2009

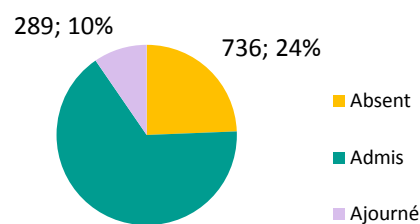
4

En 2009, l'université de Rouen compte 3050 inscrits en Licence répartis sur 25 mentions de diplômes. Parmi eux, **66% ont obtenu leur diplôme** à l'issue de cette année de L3. Ils constituent la population d'«admis», les 34% autres étant définis comme les «non admis» (déclarés ajournés ou absents).

Pour la suite de cette étude, ne sont pris en compte que les étudiants inscrits en présentiel (non télé-enseignement, formation à distance, etc...).

44% des étudiants non admis et 30% des admis ne se sont pas réinscrits dans l'établissement l'année suivante. Un questionnaire a donc été envoyé à ces 769 étudiants, 30 mois après l'obtention de la Licence, **103 non admis** et **355 admis** ont répondu, soit des taux de retours nets de respectivement **52%** et **78%**.

Parallèlement à cela, les données APOGEE nous permettent, pour les étudiants réinscrits dans l'établissement, de connaître leur parcours après la licence.



Résultats à l'issue de l'année de L3

## Les non admis

Parmi l'ensemble des inscrits non diplômés de licence 2009 à l'université de Rouen, **77%** ont poursuivi des études, dont **56%** dans l'établissement et **21%** ailleurs. Ce taux varie significativement selon la composante, il est de 67% en SHS contre 88% en Sciences et Techniques par exemple.

**56%, soit 327 non admis réinscrits à l'Université de Rouen en 2009/2010**

91% de ces non diplômés qui poursuivent l'année suivante dans l'établissement **se réinscrivent en L3**, dont 86% redoublant dans la même étape.

Sur ces 327 réinscrits, à la date de l'enquête (30 mois après la sortie de L3), 60% ont obtenu un diplôme de niveau supérieur ou égal à Bac+3, dont 42% un diplôme de master.

**44%, soit 257 non admis non réinscrits à l'Université de Rouen en 2009/2010**

**68% ont rencontré des difficultés** au cours de cette année de L3 (28% citent une formation trop théorique, 20%, une mauvaise organisation des enseignements).

**49%** d'entre eux ont tout de même poursuivi des études dans les 3 années suivant celle de l'inscription en L3.

Au moment de l'enquête, soit 30 mois après la fin de cette année de L3, 52% sont en emploi, 34% en études dans d'autres établissements et 14% sans emploi.

## Les admis

Parmi l'ensemble des diplômés de licence 2009 à l'université de Rouen, **93%** ont poursuivi des études, dont **70%** dans l'établissement et **23%** ailleurs. La poursuite globale varie peu selon les composantes, on retrouve cependant des différences dans l'établissement de la poursuite. Ainsi les étudiants de Sciences & Techniques poursuivent davantage à l'Université de Rouen (76%) tandis que ceux de droit poursuivent davantage ailleurs (27%) par exemple.

**70%, soit 1215 admis réinscrits à l'Université de Rouen en 2009/2010**

**Trois quarts** de ces diplômés qui poursuivent l'année suivante dans l'établissement **se réinscrivent en M1**, 20%, à l'IUFM (la masterisation n'étant pas encore en place cette année là).

Sur ces 1215 réinscrits, à la date de l'enquête (30 mois après la sortie de L3), 28% ont validé un niveau Bac+4, et 47% ont obtenu un diplôme de master.

Les résultats de cette étude confirment que la licence constitue pour la majorité **un palier vers l'entrée en Master** et que la plupart des étudiants non admis à l'issue d'une troisième année de licence **poursuivent également des études** (retentant pour beaucoup leur chance dans le même diplôme de licence).

**30%, soit 512 admis non réinscrits à l'Université de Rouen en 2009/2010**

**84%** de ces diplômés non réinscrits dans l'établissement ont poursuivi des études ailleurs dans les 3 années suivant celle de l'inscription en L3. A l'issue de ces 3 années, 27% d'entre eux ont validé un niveau bac+4 et la moitié ont obtenu un master.

Au moment de l'enquête, soit 30 mois après la fin de cette année de L3, 45% sont en emploi, 41% en études et 14% sans emploi.