

LA LETTRE DE L'OVEFIP

Observatoire de la Vie Étudiante, des Formations et de l'Insertion Professionnelle

Repères statistiques sur les étudiants

Année universitaire 2021-2022

De manière à informer les acteurs et partenaires de l'université de Rouen Normandie et à contribuer à l'évaluation des formations, l'observatoire de la vie étudiante, des formations et de l'insertion professionnelle fournit chaque année des données sur les formations et les étudiants.

La Lettre de l'OVEFIP "Repères statistiques sur les étudiants" paraît en fin d'année universitaire sur le site Internet de l'établissement. Elle présente les informations principales qui permettent de visualiser rapidement les caractéristiques de la population étudiante et la réussite aux examens pour l'année universitaire précédente.

Ce nouveau numéro concerne l'année universitaire 2021-2022. Les données peuvent être comparées avec celles des numéros 115, 116, 120 et 123.

Encadré méthodologique

Source : toutes les données figurant dans ce document ont été extraites et exploitées par l'OVEFIP à partir d'Apogée.

Champ :

- **effectifs d'étudiants** : inscriptions administratives principales payées au 15 janvier 2022,
- **résultats aux examens** : toutes inscriptions (principales et secondes) payées au 30 juin 2022,
- **sont exclus** pour les effectifs comme pour les résultats : les auditeurs libres, les inscriptions en licence en parallèle d'une CPGE, les formations paramédicales non universitaires.

Effectifs d'étudiants au 15 janvier 2022

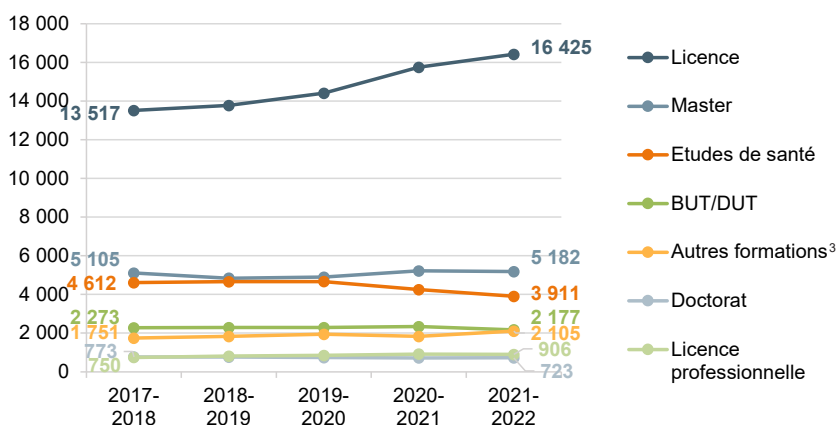
31 429 étudiants

Effectifs par niveau de formation

Au 15 janvier 2022, constat officiel de l'année 2021-2022, l'université de Rouen Normandie compte **31 429** étudiants¹. Les deux tiers des étudiants sont inscrits dans une formation relevant du premier cycle universitaire (licence, BUT/DUT, premier cycle de santé...).



Évolution des effectifs par type de formation, sur cinq ans



Depuis 2012-2013, le nombre d'étudiants augmente chaque année. Les effectifs ont progressé de 9 % entre 2017-2018 et 2021-2022 (+2 648 étudiants). La croissance entre 2020-2021 et 2021-2022 est de 1 % (+376 inscrits). 31 429 inscrits sont comptabilisés au 15 janvier 2022. 297 étudiants se sont inscrits après cette date.

Les effectifs augmentent de 4 % en licence générale, ils baissent de 7 % en BUT/DUT.

52 % des étudiants sont inscrits en licence, 16 % en master, 12 % dans les formations de santé, 7 % en BUT/DUT, 2 % en doctorat, 3 % en licence professionnelle.

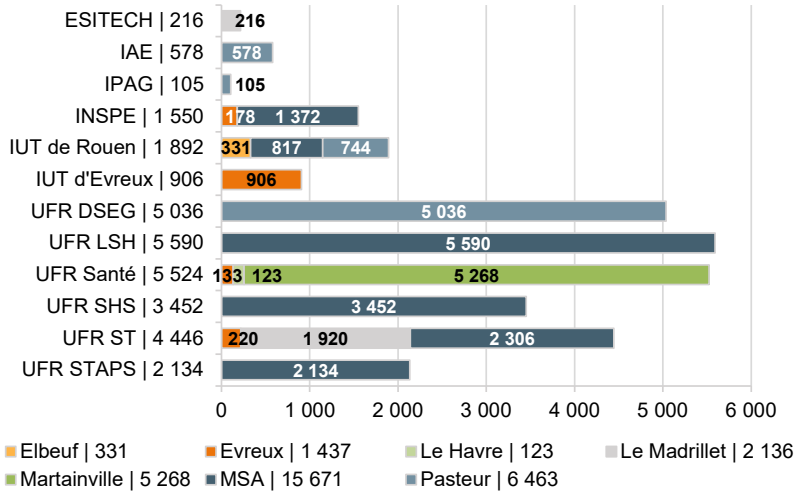
¹ Nombre d'inscrits exclus du périmètre : 77 auditeurs libres, 897 en licence en parallèle d'une CPGE, 2 698 dans les formations paramédicales non universitaires.

² Autre : niveau inférieur ou égal au baccalauréat (capacité en droit, DAEU), sans niveau spécifique ou identifié (DU, DIU, échanges internationaux).

³ Autres formations : Capacité en droit, CUPGE, DAEU, Formations paramédicales universitaires, DU, DIU, DSN, Erasmus, HDR, Ingénieur, Préparation de concours.

Effectifs d'étudiants par site et par composante

2



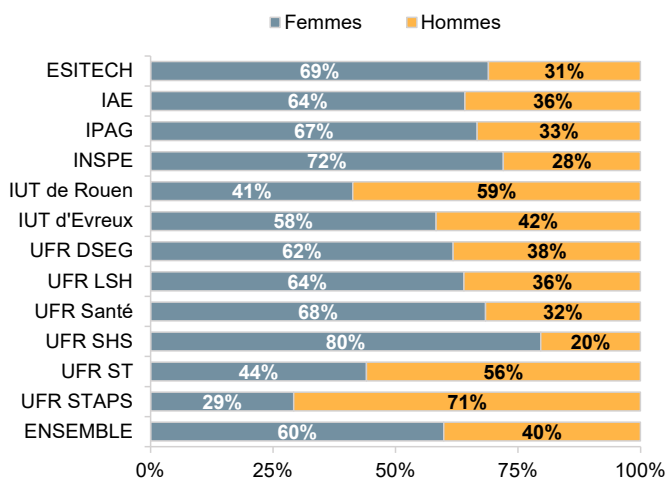
Les formations de l'université de Rouen Normandie sont dispensées au sein de **12 composantes** et se répartissent sur **6 sites** et **1 antenne** au Havre.

Le site de Mont-Saint-Aignan (MSA) accueille la moitié des étudiants de l'université dans des formations relevant principalement des domaines Arts, lettres, langues et Sciences humaines et sociales (dont les STAPS) mais aussi en Sciences et techniques à l'IUT de Rouen et à l'UFR Santé sur le site Martainville à Rouen. 7 % fréquentent le site du Madrillet, à Saint-Étienne-du-Rouvray, spécialisé dans les sciences et techniques (mathématiques, informatique, mécanique...).

21 % des étudiants étudient dans le domaine Droit, économie, gestion sur le site Pasteur situé à Rouen. 17 % sont inscrits à l'UFR Santé sur le site Martainville à Rouen. 7 % fréquentent le site du Madrillet, à Saint-Étienne-du-Rouvray, spécialisé dans les sciences et techniques (mathématiques, informatique, mécanique...).

Caractéristiques des étudiants au 15 janvier 2022

► Répartition sexuée des étudiants



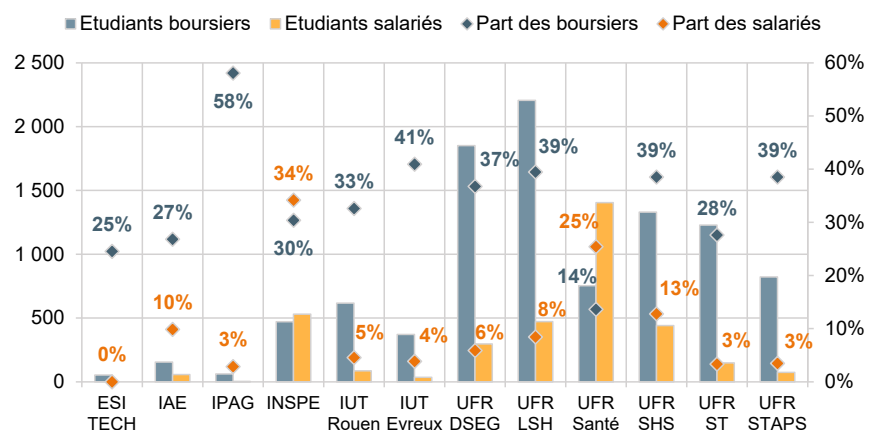
Les femmes représentent 60 % des inscrits à l'université de Rouen Normandie. Elles sont particulièrement majoritaires à l'UFR Sciences de l'homme et de la société (80 %) et à l'Institut national supérieur du professorat et de l'éducation (72 %). Elles sont minoritaires à l'UFR Sciences et techniques des activités physiques et sportives (29 %) et leur part est inférieure à 45 % à l'IUT de Rouen (41 %) et à l'UFR Sciences et techniques (44 %).

La part des femmes est plus importante en master (62 %), dans les études de santé (64 %), en licence (60 %) et en licence professionnelle (58 %). Les hommes sont plus représentés en BUT/DUT (55 %) et en doctorat (54 %).

► Situation sociale des étudiants

9 918 étudiants bénéficient d'une bourse pour leurs études. Les étudiants boursiers représentent **32 %** de l'effectif de l'université. La licence et le BUT/DUT présentent la proportion d'étudiants boursiers la plus élevée (39 % et 41 %). Leur part est plus faible en master (30 %) et en licence professionnelle (20 %).

3 547 étudiants sont repérés étudiants salariés, soit **11 %** de l'effectif. 2 458 travaillent à temps complet et 1 089 travaillent à temps partiel. Seuls 3 % des inscrits en BUT/DUT et 4 % des inscrits en licence sont salariés. Le doctorat présente la part d'étudiants salariés la plus élevée (33 %).



► Nationalité des étudiants

4 181 étudiants sont de nationalité étrangère, ils représentent **13 %** des inscrits à l'université de Rouen Normandie. 34 % d'entre eux sont originaires d'Afrique du Nord, 34 % d'autres pays d'Afrique, 10 % viennent d'un pays de l'union européenne, 3 % d'autres pays d'Europe, 15 % d'Asie, 4 % d'Amérique. La proportion d'étudiants de

nationalité étrangère la plus importante se situe en doctorat (31 %).

3 139 étudiants de nationalité étrangère sont issus d'un système éducatif étranger. Les étudiants internationaux représentent ainsi **10 %** des effectifs de l'université.

En 2021-2022, 9 492 étudiants sont inscrits en première année universitaire, ils représentent 30 % des effectifs de l'université.

71 % des étudiants en première année universitaire (6 770/9 492) s'inscrivent pour la première fois à l'université, les autres redoublent ou sont en situation de réorientation. 89 % des primo-inscrits en première année ont obtenu le baccalauréat à la session 2021 (6 006).

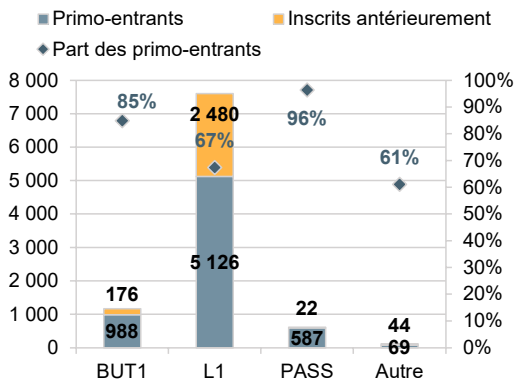
76 % des primo-entrants en première année sont inscrits en licence,

15 % en BUT, 9 % en parcours spécifique accès santé (PASS) et 1 % dans d'autres formations (première année d'orthophonie, de formation d'ingénieurs, d'audioprothésiste).

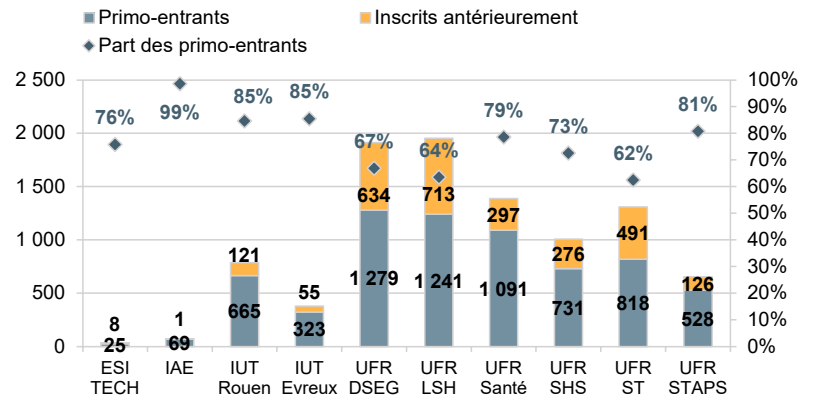
La majorité des étudiants qui s'inscrivent pour la première fois en première année à l'université ont obtenu leur titre d'accès aux études universitaires en Normandie (82 %), 5 % l'ont obtenu à l'étranger et 13 % dans une autre région de France.

Effectifs d'étudiants primo-entrants

► dans les formations

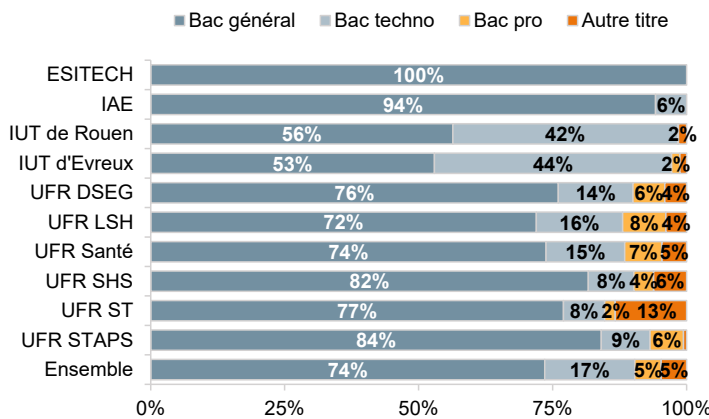


► dans les composantes



Baccalauréat des étudiants primo-entrants

► Type de baccalauréat en fonction des composantes



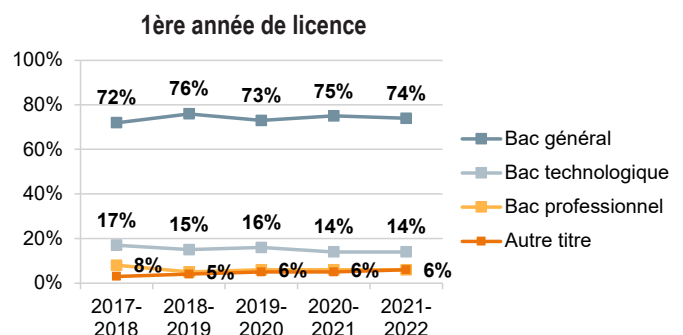
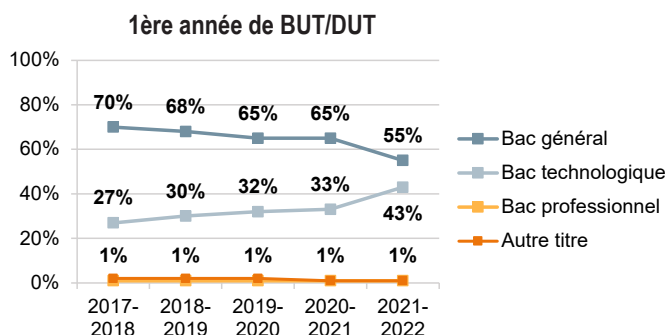
Les étudiants primo-entrants à l'université sont **majoritairement titulaires d'un baccalauréat général (74 %)**.

17 % ont obtenu un baccalauréat technologique : 8 % ont un baccalauréat STMG, 3 % un baccalauréat STI2D. 5 % des primo-entrants sont titulaires d'un baccalauréat professionnel et 5 % possèdent un titre admis en équivalence, principalement un titre étranger.

En BUT, 55 % des primo-inscrits sont titulaires d'un baccalauréat général, 43 % ont un baccalauréat technologique, 1 % un baccalauréat professionnel.

En licence, les bacheliers généraux représentent 74 % des effectifs, les bacheliers technologiques 14 %, les bacheliers professionnels 6 %.

► Évolution de la répartition des étudiants primo-entrants par type de baccalauréat, sur cinq ans

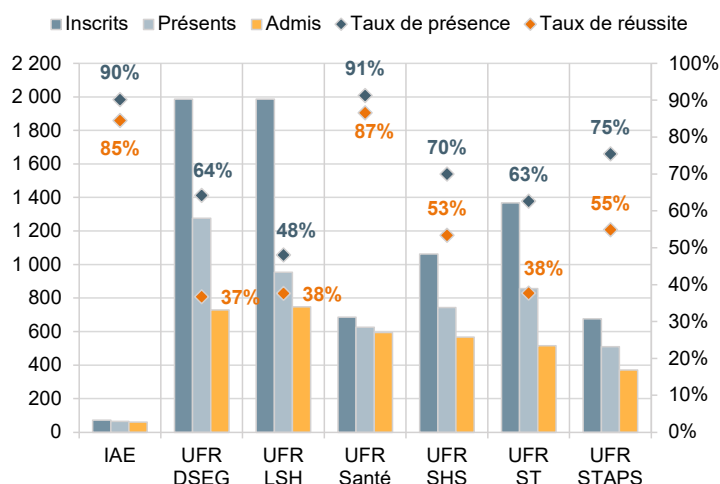


En licence, la répartition des étudiants primo-entrants par type de baccalauréat est relativement stable dans le temps.

Dans le contexte de la mise en place des BUT dans les IUT, l'année

2021-2022 est marquée par une baisse de 10 points de la part des bacheliers généraux et une hausse équivalente de la part des bacheliers technologiques.

Résultats en première année de licence



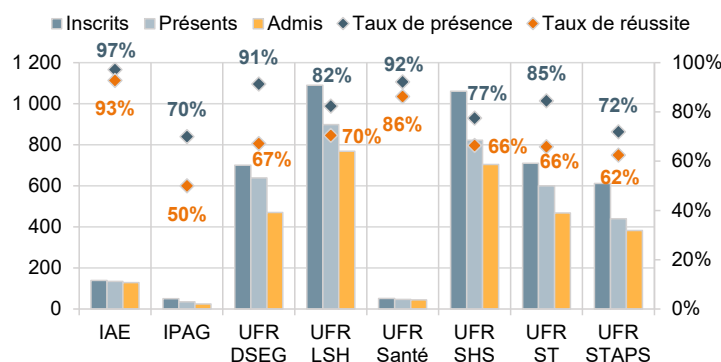
À la session 2022, 7 836 étudiants sont inscrits en première année de licence, 64 % d'entre eux se présentent à toutes les épreuves. 71 % des présents aux examens valident l'année.

Au total, **46 % des inscrits sont déclarés admis** à l'issue de l'année. Le taux de réussite (admis/inscrits) baisse de 0,8 point par rapport à celui observé en 2020-2021 (47 %).

L'évolution du taux de réussite diffère en fonction de l'origine scolaire.

Le taux de réussite baisse de 2,7 points pour les bacheliers généraux (52 % contre 55 %). Il augmente pour les autres profils mais il reste inférieur à 30 %. Ainsi le taux de réussite des bacheliers technologiques augmente de 2,7 points (26 % contre 23 %). 24 % des bacheliers professionnels valident la première année contre 11 % l'année précédente, soit une hausse de 13 points.

Résultats en troisième année de licence

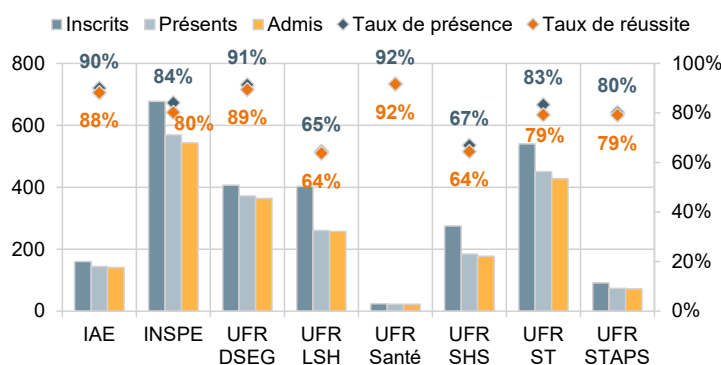


À la session 2022, 4 413 étudiants sont inscrits en troisième année de licence, 82 % des inscrits se présentent à toutes les épreuves. 83 % des présents aux examens obtiennent le diplôme.

Au total, **68 % des inscrits obtiennent la licence**. Le taux de réussite baisse de 7,5 points par rapport à l'année précédente (75 %).

2 990 diplômes de licence sont délivrés en 2021-2022 contre 3 418 l'année précédente, soit une baisse de l'ordre de 13 % (428 diplômes de moins).

Résultats en deuxième année de master



À la session 2022, 2 577 étudiants sont inscrits en deuxième année de master, 80 % des inscrits se présentent à toutes les épreuves. 97 % des présents obtiennent le diplôme.

Au total, **78 % des inscrits obtiennent le master**. Le taux de réussite augmente de 5 points par rapport à l'année précédente (73 %).

2 004 diplômes de master sont délivrés en 2021-2022 contre 1 946 l'année précédente, soit une augmentation de l'ordre de 3 % (58 diplômes de plus).

Par ailleurs, 75 % des inscrits en première année de master valident leur année. Ce taux de réussite est inférieur de 2 points à celui de 2020-2021.

Autres résultats : BUT/DUT, licence professionnelle, doctorat

58 % des inscrits en première année de BUT valident leur année. Le taux de réussite baisse de 12,4 points comparativement au taux en DUT1 l'année précédente (71 %).

Le taux de réussite en deuxième année de DUT s'établit à 93 %. 943 étudiants obtiennent le DUT en 2021-2022 contre 955 en 2020-2021.

À la session 2022, **851 diplômes de licence professionnelle** sont délivrés, ce qui représente 14 diplômés de plus qu'à la session 2021. 92 % des inscrits obtiennent le diplôme.

En fin d'année 2021-2022, l'université de Rouen compte **771 doctorants**. **114 doctorats** sont délivrés au cours de l'année universitaire 2021-2022 et 114 au cours de l'année civile 2022.