

LA LETTRE DE L'OVEFIP

Observatoire de la Vie Étudiante, des Formations et de l'Insertion Professionnelle

Repères statistiques sur les étudiants

Année universitaire 2020-2021

De manière à informer les acteurs et partenaires de l'université de Rouen Normandie et à contribuer à l'évaluation des formations, l'observatoire de la vie étudiante, des formations et de l'insertion professionnelle fournit chaque année des données sur les formations et les étudiants.

La Lettre de l'OVEFIP "Repères statistiques sur les étudiants" paraît en fin d'année universitaire sur le site Internet de l'établissement. Elle présente les informations principales qui permettent de visualiser rapidement les caractéristiques de la population étudiante et la réussite aux examens pour l'année universitaire précédente.

Ce nouveau numéro concerne l'année universitaire 2020-2021. Les données peuvent être comparées avec celles des numéros 115, 116 et 120.

Encadré méthodologique

Source : toutes les données figurant dans ce document ont été extraites et exploitées par l'OVEFIP à partir d'Apogée.

Champ :

- **effectifs d'étudiants** : inscriptions administratives principales payées au 15 janvier 2021,
- **résultats aux examens** : toutes inscriptions (principales et secondes) payées au 30 juin 2021,
- **sont exclus** pour les effectifs comme pour les résultats : les auditeurs libres, les inscriptions en licence en parallèle d'une CPGE, les formations paramédicales non universitaires.

Effectifs d'étudiants au 15 janvier 2021

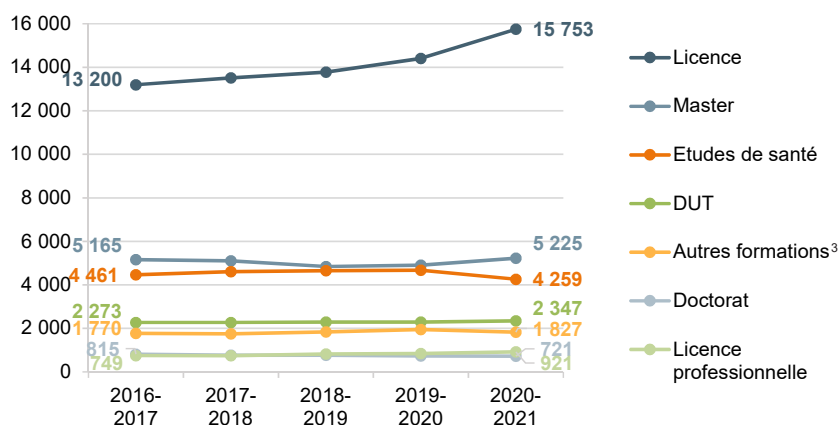
31 053 étudiants

Effectifs par niveau de formation

Au 15 janvier 2021, constat officiel de l'année 2020-2021, l'université de Rouen Normandie compte **31 053** étudiants¹. Les deux tiers des étudiants sont inscrits dans une formation relevant du premier cycle universitaire (licence, DUT, premier cycle de santé...).



Évolution des effectifs par type de formation, sur cinq ans



Depuis 2012-2013, le nombre d'étudiants augmente chaque année. Les effectifs ont progressé de 9 % entre 2016-2017 et 2020-2021 (+2 620 étudiants). La croissance entre 2019-2020 et 2020-2021 est de 4 % (+1 248 inscrits). 31 053 inscrits sont comptabilisés au 15 janvier 2021. Par ailleurs, 287 étudiants se sont inscrits après cette date.

Les effectifs augmentent de 9 % en licence générale et en licence professionnelle et de 7 % en master. 51 % des étudiants sont inscrits en licence, 17 % en master, 14 % dans les formations de santé, 8 % en DUT, 2 % en doctorat, 3 % en licence professionnelle.

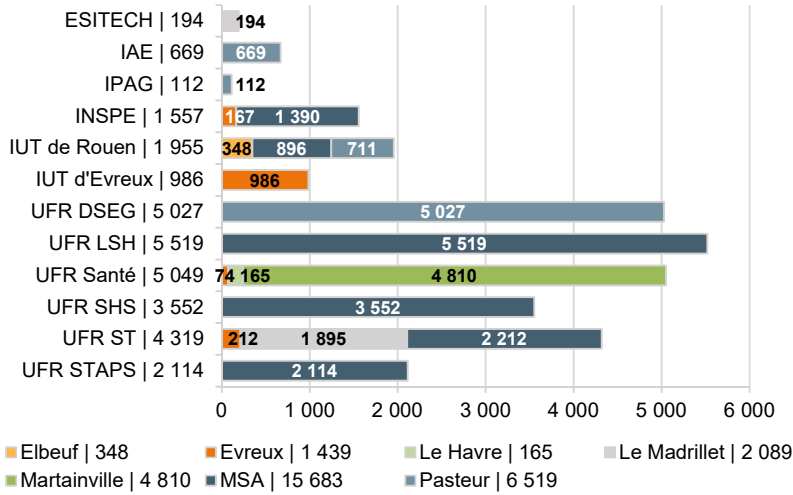
¹ Nombre d'inscrits exclus du périmètre : 67 auditeurs libres, 967 en licence en parallèle d'une CPGE, 3 351 dans les formations paramédicales non universitaires.

² Autre : niveau inférieur ou égal au baccalauréat (capacité en droit, DAEU), sans niveau spécifique ou identifié (DU, DIU, échanges internationaux).

³ Autres formations : Capacité en droit, CUPGE, DAEU, Formations paramédicales universitaires, DU, DIU, DSN, Erasmus, HDR, Ingénieur, Préparation de concours.

Effectifs d'étudiants par site et par composante

2



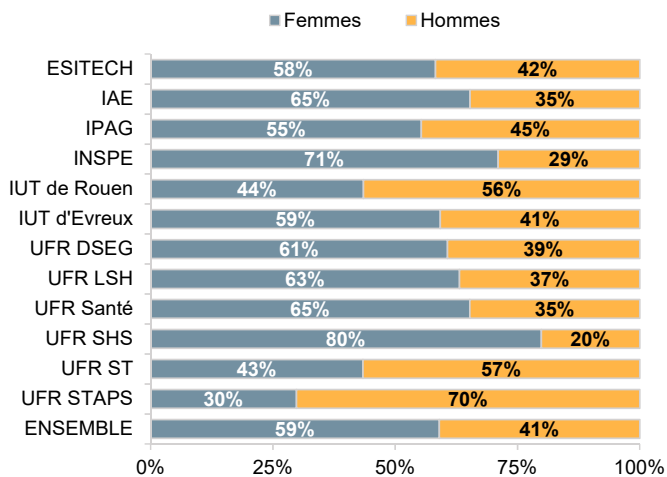
Les formations de l'université de Rouen Normandie sont dispensées au sein de **12 composantes** et se répartissent sur **6 sites** et **1 antenne** au Havre.

Le site de Mont-Saint-Aignan (MSA) accueille la moitié des étudiants de l'université dans des formations relevant principalement des domaines Arts, lettres, langues et Sciences humaines et sociales (dont les STAPS) mais aussi en Sciences et techniques à l'IUT de Rouen et à l'UFR Sciences et techniques (biologie, chimie).

21 % des étudiants étudient dans le domaine Droit, économie, gestion sur le site Pasteur situé à Rouen. 15 % sont inscrits à l'UFR Santé sur le site Martainville à Rouen. 7 % fréquentent le site du Madrillet, à Saint-Étienne-du-Rouvray, spécialisé dans les sciences et techniques (mathématiques, informatique, mécanique...).

Caractéristiques des étudiants au 15 janvier 2021

► Répartition sexuée des étudiants



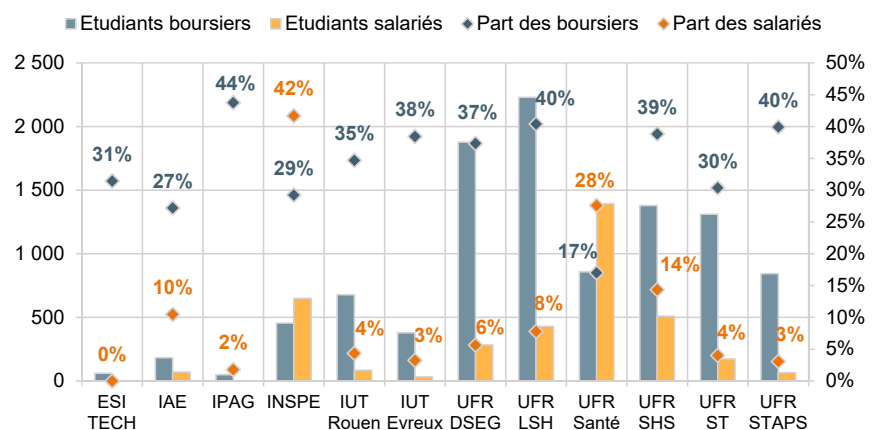
Les femmes représentent **59 % des inscrits à l'université** de Rouen Normandie. Elles sont particulièrement majoritaires à l'UFR Sciences de l'homme et de la société (80 %) et à l'institut national supérieur du professorat et de l'éducation (71 %). Elles sont minoritaires à l'UFR Sciences et techniques des activités physiques et sportives (30 %) et leur part est inférieure à 45 % à l'IUT de Rouen (44 %) et à l'UFR Sciences et techniques (43 %).

La part des femmes est plus importante en master (61 %), dans les études de santé (63 %), en licence (59 %) et en licence professionnelle (59 %). Les hommes sont légèrement plus représentés en DUT (53 %) et en doctorat (53 %).

► Situation sociale des étudiants

10 303 étudiants bénéficient d'une bourse pour leurs études. Les étudiants boursiers représentent **33 %** de l'effectif de l'université. La licence et le DUT présentent la proportion d'étudiants boursiers la plus élevée (42 % et 40 %). Leur part est plus faible en master (31 %) et en licence professionnelle (21 %).

3 692 étudiants sont repérés étudiants salariés, soit **12 %** de l'effectif. 2 578 travaillent à temps complet et 1 114 travaillent à temps partiel. Seuls 3 % des inscrits en DUT et 4 % des inscrits en licence sont salariés. Le doctorat présente la part d'étudiants salariés la plus élevée (41 %).



► Nationalité des étudiants

3 741 étudiants sont de nationalité étrangère, ils représentent **12 %** des inscrits à l'université de Rouen Normandie. 35 % d'entre eux sont originaires d'Afrique du Nord, 35 % d'autres pays d'Afrique, 9 % viennent d'un pays de l'union européenne, 2 % d'autres pays d'Europe, 14 % d'Asie, 5 % d'Amérique. La proportion d'étudiants de

nationalité étrangère la plus importante se situe en doctorat (31 %). **2 726 étudiants** de nationalité étrangère sont issus d'un système éducatif étranger. Les étudiants internationaux représentent ainsi **9 %** des effectifs de l'université.

En 2020-2021, 9 370 étudiants sont inscrits en première année universitaire, ils représentent 30 % des effectifs de l'université.

71 % des étudiants en première année universitaire (6 696/9 370) s'inscrivent pour la première fois à l'université, les autres redoublent ou sont en situation de réorientation. 90 % des primo-inscrits en première année ont obtenu le baccalauréat à la session 2020 (6 053).

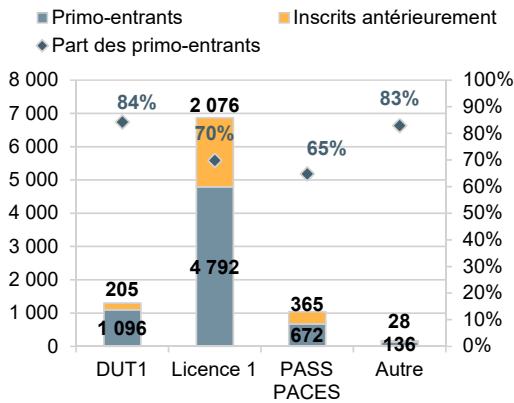
72 % des primo-entrants en première année sont inscrits en licence,

16 % en DUT, 10 % en première année d'accès aux études de santé (PACES et PASS) et 2 % dans d'autres formations (cycle universitaire préparatoire aux grandes écoles, première année d'orthophonie, de formation d'ingénieurs, d'audioprothésiste).

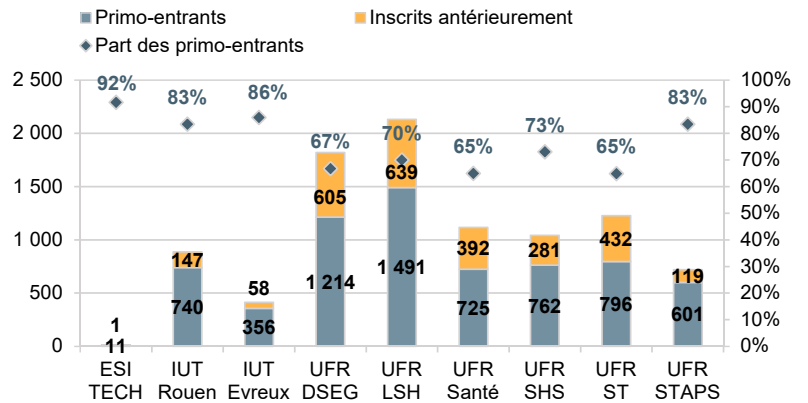
La majorité des étudiants qui s'inscrivent pour la première fois en première année à l'université ont obtenu leur titre d'accès aux études universitaires en Normandie (84 %), 4 % l'ont obtenu à l'étranger et 12 % dans une autre région de France.

Effectifs d'étudiants primo-entrants

▶ dans les formations

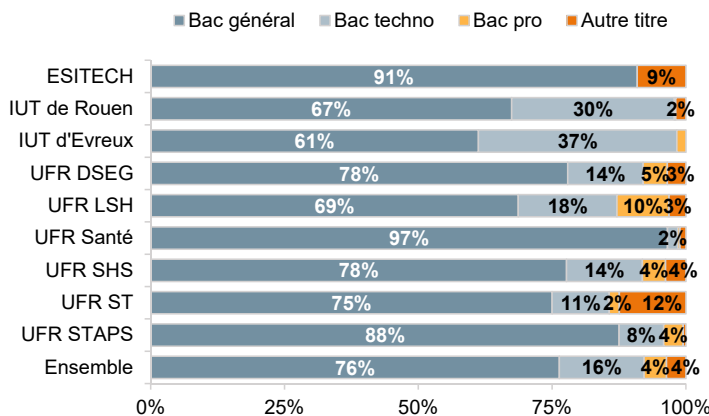


▶ dans les composantes



Baccalauréat des étudiants primo-entrants

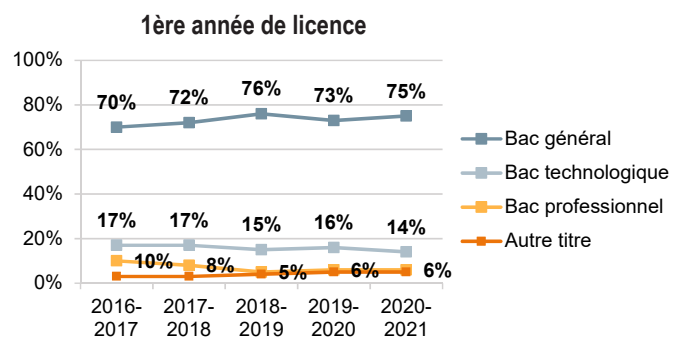
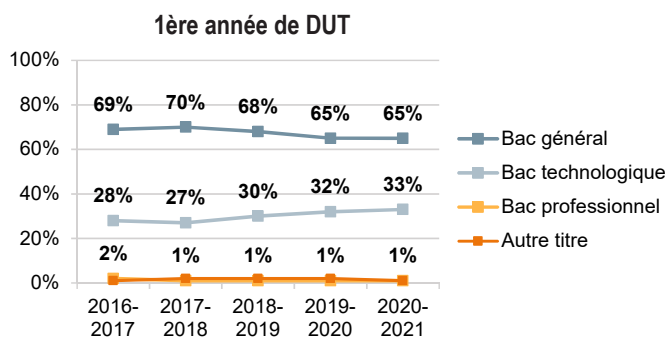
▶ Type de baccalauréat en fonction des composantes



Les étudiants primo-entrants à l'université sont **majoritairement titulaires d'un baccalauréat général (76 %)** : 25 % sont issus de la série économique et sociale, 12 % de la série littéraire et 40 % de la série scientifique. 16 % ont obtenu un baccalauréat technologique : 8 % ont un baccalauréat STMG, 4 % un baccalauréat STI2D. Les bacheliers professionnels représentent 4 % des primo-entrants. 4 % possèdent un titre admis en équivalence, principalement un titre étranger.

En DUT, 65 % des primo-inscrits sont titulaires d'un baccalauréat général, 33 % ont un baccalauréat technologique, 1 % un baccalauréat professionnel. En licence, les bacheliers généraux représentent 75 % des effectifs, les bacheliers technologiques 14 %, les bacheliers professionnels 6 %.

▶ Évolution de la répartition des étudiants primo-entrants par type de baccalauréat, sur cinq ans

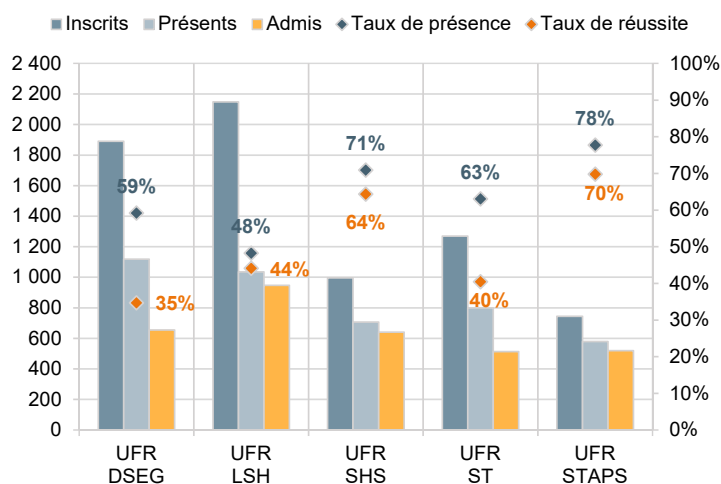


Dans l'ensemble, la répartition des étudiants primo-entrants par type de baccalauréat est relativement stable dans le temps.

En 2020-2021, la part des bacheliers généraux en première année

de licence augmente de 2 points après une baisse de 3 points l'année précédente.

Résultats en première année de licence

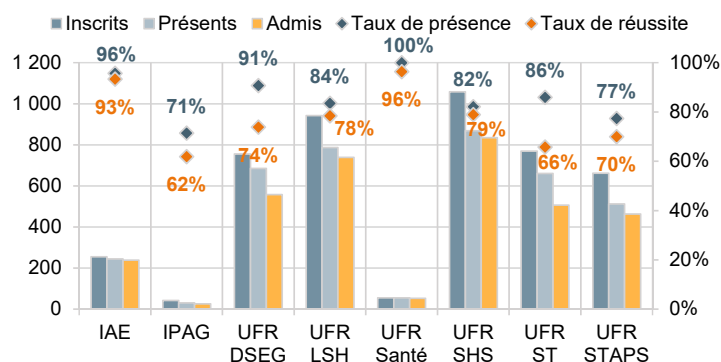


À la session 2021, 7 051 étudiants sont inscrits en première année de licence, 60 % d'entre eux se présentent à toutes les épreuves. 77 % des présents aux examens valident l'année.

Au total, **46,5 % des inscrits sont déclarés admis** à l'issue de l'année. Le taux de réussite (admis/inscrits) a baissé de 10 points par rapport à celui observé en 2019-2020 (57 %), année particulièrement perturbée par la pandémie. Il a, toutefois, progressé de 5,5 points par rapport au taux de réussite de 2018-2019 (41 %).

Même si le taux de réussite baisse pour tous les profils d'étudiants comparativement à l'année 2019-2020, les variations en fonction du baccalauréat demeurent présentes. 11 % des bacheliers professionnels valident la L1 (44/396), comme en 2018-2019. Ce taux est de 23 % pour les bacheliers technologiques et de 55 % pour les bacheliers généraux.

Résultats en troisième année de licence

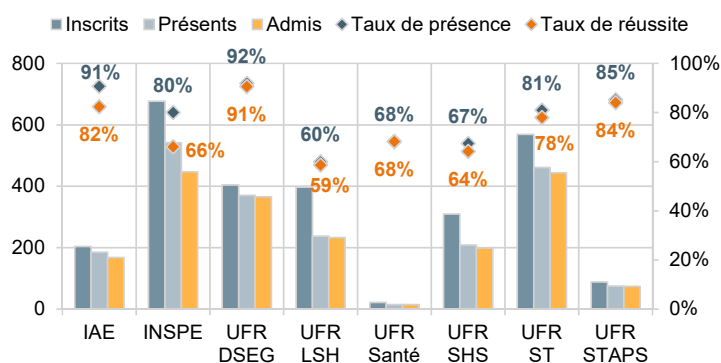


À la session 2021, 4 538 étudiants sont inscrits en troisième année de licence, 85 % des inscrits se présentent à toutes les épreuves. 89 % des présents aux examens obtiennent le diplôme.

Au total, **75 % des inscrits obtiennent la licence**. Le taux de réussite a baissé de 8 points par rapport à celui observé en 2019-2020 (83 %), il est revenu à la valeur enregistrée en 2018-2019.

3 418 diplômes de licence sont délivrés en 2020-2021 contre 3 141 l'année précédente, soit une augmentation de l'ordre de 9 % (277 diplômes de plus).

Résultats en deuxième année de master



À la session 2021, 2 671 étudiants sont inscrits en deuxième année de master, 78 % des inscrits se présentent à toutes les épreuves. 93 % des présents obtiennent le diplôme.

Au total, **73 % des inscrits obtiennent le master**. Le taux de réussite a baissé de 2 points par rapport à celui observé en 2019-2020 (75 %), il est revenu à la valeur enregistrée en 2018-2019.

1 946 diplômes de master sont délivrés en 2020-2021 contre 1 770 l'année précédente, soit une augmentation de l'ordre de 10 % (176 diplômes de plus).

Par ailleurs, 77 % des inscrits en première année de master valident leur année. Ce taux de réussite est inférieur de 3 points à celui de 2019-2020 mais il est supérieur de 5 points au taux de 2018-2019.

Autres résultats : DUT, licence professionnelle, doctorat

71 % des inscrits en première année de DUT valident leur année. 56 % des bacheliers technologiques valident la première année de DUT contre 78 % des bacheliers généraux.

Le taux de réussite en deuxième année de DUT s'établit à 91 %. 955 étudiants obtiennent le DUT en 2020-2021 contre 916 en 2019-2020.

À la session 2021, **837 diplômes de licence professionnelle** sont délivrés, ce qui représente 38 diplômés de plus qu'à la session 2020. 90 % des inscrits obtiennent le diplôme.

En fin d'année 2020-2021, l'université de Rouen compte **775 doctorants**. **142 doctorats** sont délivrés au cours de l'année universitaire 2020-2021 et 114 au cours de l'année civile 2021.