

LA LETTRE DE L'OVEFIP

Observatoire de la Vie Étudiante, des Formations et de l'Insertion Professionnelle

La rentrée universitaire 2021-2022

Étudiants primo-entrants en première année

Ce numéro de *La lettre de l'OVEFIP* propose un état des inscriptions des étudiants entrant à l'université de Rouen Normandie à la rentrée 2021-2022.

Il rend compte d'une partie des informations retenues dans le cadre de la remontée ministérielle SISE du 20 octobre 2021 (enquête n°20), qui concerne les **étudiants primo-entrants** en :

- en première année de **premier cycle** : BUT, licence, parcours spécifique accès santé (PASS), premier cycle de formation d'ingénieurs, certificat de capacité d'orthophoniste, diplôme d'état (DE) d'audioprothésiste ;
- en première année de **cycle pré-universitaire** : capacité en droit, diplôme d'accès aux études universitaires (DAEU), DU Passeport pour réussir et s'orienter (PAREO).

Encadré méthodologique

Source : toutes les données relatives aux étudiants ont été extraites et exploitées par l'OVEFIP à partir d'APOGEE.

Champ : inscriptions administratives principales payées au 20 octobre 2021.

Sont exclus : auditeurs libres, inscriptions en licence en parallèle d'une CPGE, formations paramédicales non universitaires.

Primo-entrants : étudiants qui s'inscrivent pour la première fois dans l'enseignement universitaire français, en première année de premier cycle ou en première année de cycle pré-universitaire, quelles que soient la date d'obtention du baccalauréat ou la date d'entrée dans l'enseignement supérieur (hors université).

Au 20 octobre 2021, 6 528 étudiants primo-entrants sont inscrits en première année de premier cycle à l'URN.

Les effectifs baissent de 2,6 % par rapport au constat du 20 octobre 2020.

Évolution du taux de réussite au baccalauréat

Académie de Normandie, session de juin

	Session Type de baccalauréat	Général	Technologique	Professionnel
Académie de Normandie	Juin 2019	90,6	86,2	ND
	Juin 2020	97,7	93,9	ND
	Juin 2021	97,2	93,7	88,2
	<i>Ecart 2020 / 2021</i>	-0,5	-0,2	
France*	Juin 2021	97,6	94,0	86,7
	<i>Ecart Académie / France</i>	-0,4	-0,3	+1,5

Source : Note d'information de la DEPP n°21.32 et n°20.25.

ND : donnée non disponible.

* France métropolitaine et DROM.

Lecture : en juin 2021, dans l'académie de Normandie, 97,2 % des candidats présents aux épreuves du baccalauréat général obtiennent le baccalauréat. Ce taux de réussite baisse de 0,5 point par rapport à la session 2020, il est inférieur de 0,4 point au taux national qui atteint 97,6 % en juin 2021.

Les taux de réussite au baccalauréat demeurent élevés à la session 2021, ils sont très proches des taux observés à la session 2020.

Dans l'académie de Normandie, le taux de réussite au nouveau baccalauréat général (97,2 %) est légèrement inférieur au taux de

réussite de la dernière session du baccalauréat général composé de trois séries, il est légèrement inférieur au taux national (97,6 %). Le taux de réussite au baccalauréat technologique (93,7 %) est proche de la valeur académique de juin 2020 et de la valeur nationale de juin 2021 (94,0 %).

Évolution du flux entrant à l'université de Rouen Normandie

2 À la rentrée 2021, l'université de Rouen Normandie accueille **6 528 étudiants inscrits pour la première fois en première année** d'enseignement universitaire, ils représentent 72,1 % des inscrits en première année (9 053). Ces effectifs baissent de 2,6 % par

rapport à la rentrée 2020 (6 701 primo-entrants). Au total, si l'on considère toutes les formations concernées par la remontée SISE (première année et année de mise à niveau), 6 596 inscriptions sont comptabilisées. Les effectifs baissent de 2,8 %.

Formations concernées par l'enquête SISE du 20 octobre

Type de formation	2017-2018	2018-2019	2019-2020	2020-2021	2021-2022	Evolution 2020/2021
1ère année						
Bachelor universitaire de technologie - BUT1 / DUT1	1 048	1 050	1 075	1 101	998	-9,4%
Capacité en orthophonie 1	17	21	17	24	10	-58,3%
Cycle universitaire préparatoire aux grandes écoles	81	87	79	71	0	-100,0%
Diplôme d'état Audioprothésiste 1			14	29	34	17,2%
Licence 1	4 053	4 220	4 459	4 787	4 870	1,7%
Parcours spécifique accès santé - PASS / PACES	1 024	1 002	997	679	590	-13,1%
Premier cycle de formation d'ingénieurs 1		17	16	10	26	160,0%
Total 1ère année	6 223	6 397	6 657	6 701	6 528	-2,6%
<i>Evolution entre années n et n-1</i>	3,3%	2,8%	4,1%	0,7%	-2,6%	
Année de mise à niveau ou de transition						
Capacité en droit 1	36	28	26	36	8	-77,8%
Diplôme d'accès aux études universitaires - DAEU	81	60	43	46	45	-2,2%
DU Passeport pour réussir et s'orienter - PAREO					15	
Total Année de mise à niveau ou de transition	117	88	69	82	68	-17,1%
<i>Evolution entre années n et n-1</i>	33,0%	-24,8%	-21,6%	18,8%	-17,1%	
Total Etudiants primo-entrants	6 340	6 485	6 726	6 783	6 596	-2,8%
<i>Evolution entre années n et n-1</i>	3,7%	2,3%	3,7%	0,8%	-2,8%	

La rentrée 2021 est marquée par la poursuite de la mise en place de la réforme des études de santé, l'évolution des DUT vers les BUT et une expérimentation dans le cadre de l'universitarisation des formations paramédicales.

La licence enregistre un taux de croissance de près de 2 %, avec 83 étudiants nouveaux entrants de plus qu'au 20 octobre 2020. Les effectifs baissent d'un peu plus de 9 % en BUT (-103 étudiants) et de 13 % en PASS (-89 étudiants).

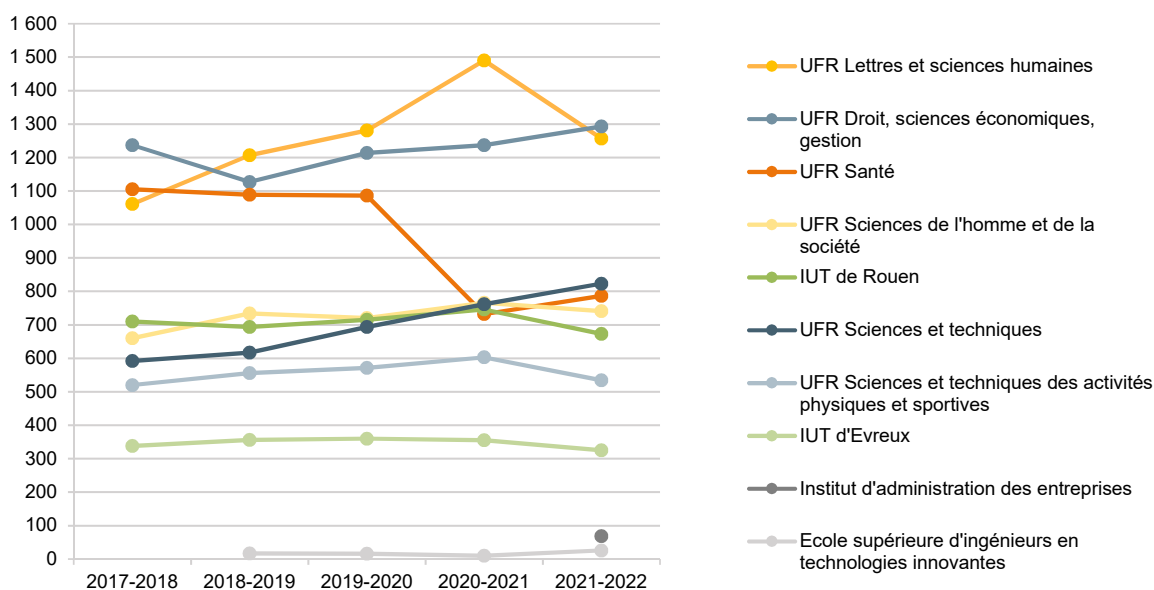
Effectifs d'étudiants primo-entrants en première année par composante et site

Composantes et sites	2017-2018	2018-2019	2019-2020	2020-2021	2021-2022	Evolution 2020/2021
Ecole supérieure d'ingénieurs en technologies innovantes - ESITECH		17	16	10	26	160,0%
Institut d'administration des entreprises - IAE					69	
IUT de Rouen	710	694	715	746	673	-9,8%
IUT d'Evreux	338	356	360	355	325	-8,5%
Total IUT	1 048	1 050	1 075	1 101	998	-9,4%
UFR Droit, sciences économiques, gestion - DSEG	1 237	1 127	1 214	1 237	1 293	4,5%
Evreux	91	0	0	0	0	
Pasteur	1 146	1 127	1 214	1 237	1 293	4,5%
UFR Lettres et sciences humaines - LSH	1 061	1 207	1 281	1 490	1 257	-15,6%
UFR Santé	1 105	1 089	1 086	732	787	7,5%
Evreux			14	29	34	17,2%
Le Havre	163	166	153	119	123	3,4%
Martainville	942	923	919	584	630	7,9%
UFR Sciences de l'homme et de la société - SHS	660	734	720	766	741	-3,3%
UFR Sciences et techniques - ST	592	617	694	762	823	8,0%
Evreux	38	41	56	77	77	0,0%
Le Madrillet	232	249	297	318	337	6,0%
Mont-Saint-Aignan	322	327	341	367	409	11,4%
UFR Sciences et techniques des activités physiques et sportives - STAPS	520	556	571	603	534	-11,4%
Total UFR	5 175	5 330	5 566	5 590	5 435	-2,8%
Total 1ère année Université de Rouen Normandie	6 223	6 397	6 657	6 701	6 528	-2,6%
<i>Evolution entre années n et n-1</i>	3,3%	2,8%	4,1%	0,7%	-2,6%	

Trois UFR enregistrent une hausse des effectifs d'étudiants entrants : ST (+8,0 %), Santé (+7,5 %) et DSEG (+4,5 %). Trois UFR connaissent une baisse : LSH (-15,6 %), STAPS (-11,4 %)

et SHS (-3,3 %). L'IAE propose désormais une première année de licence Gestion qui accueille 69 étudiants primo-entrants.

Évolution du flux entrant en première année par composante



Les effectifs d'étudiants primo-entrants en BUT baissent de 9,4 % par rapport au 20 octobre 2020. La baisse concerne 10 disciplines sur les 13 proposées dans les IUT, elle est particulièrement prononcée en BUT Mesures physiques qui compte 44 étudiants de moins.

Le nombre d'étudiants primo-entrants est globalement en baisse de 2,8 % dans les UFR. Cependant, certaines composantes et formations connaissent une diminution lorsque d'autres enregistrent une augmentation.

À la rentrée 2021, la mise en place de la réforme de l'accès aux études de santé se poursuit. La PACES "résiduelle" disparaît. Les nouveaux étudiants s'inscrivent en Parcours spécifique "Accès santé" (PASS) à l'UFR Santé ou en licence disciplinaire avec option "Accès santé" (L.AS) dispensée dans les autres composantes. L'offre de L.AS s'est élargie, l'option est désormais proposée dans 8 mentions de licence réparties dans 4 UFR (LSH, SHS, ST et STAPS) ainsi qu'en cycle préparatoire intégré à l'école d'ingénieurs interne (ESITECH).

Ainsi, 590 étudiants entrant en première année de santé sont inscrits en PASS et 215 dans une formation avec "Accès santé". Au total, ces formations comptent 805 étudiants primo-entrants contre 771 en 2020-2021, soit 34 étudiants de plus. Le PASS accueille

89 étudiants de moins quand les formations disciplinaires "Accès santé" comptent 123 étudiants de plus.

L'UFR Santé enregistre toutefois une hausse des effectifs d'étudiants primo-entrants dans le cadre de la mise en place d'une expérimentation visant à permettre aux étudiants préparant un diplôme d'état Infirmier d'obtenir une licence Sciences pour la santé.

L'UFR Lettres et sciences humaines voit ses effectifs baisser de 15,6 % : 233 étudiants de moins. La baisse est présente dans 7 des 9 mentions de licence, en particulier en L1 Langues, littératures et civilisations étrangères (108 étudiants de moins) et en L1 Humanités (41 étudiants de moins).

Le flux entrant progresse de 8,0 % à l'UFR Sciences et techniques : 61 étudiants de plus. Les effectifs de primo-entrants augmentent dans 4 des 6 L1 de la composante.

À la rentrée 2021, l'UFR DSEG propose une première année de licence Science politique, dans laquelle 106 étudiants primo-entrants sont inscrits.

Un parcours Préparation IEP - Sciences Po en L1 Sociologie prend le relais suite à la fermeture du cycle universitaire préparatoire aux instituts d'études politiques de régions, il accueille 52 étudiants primo-entrants.

Profil des étudiants primo-entrants en première année

Dans la grande majorité, les primo-entrants sont des néo-bacheliers. Ainsi, à la rentrée 2021, 89,3 % des étudiants qui s'inscrivent pour la première fois en première année à l'université ont obtenu le baccalauréat ou un titre admis en équivalence la même année. Les nouveaux bacheliers représentent 64,4 % des inscrits en première année.

La part des néo-bacheliers parmi les primo-inscrits en première année est, notamment, de :

- 98,0 % en PASS,
- 95,1 % en BUT,
- 87,2 % en licence.

Les autres primo-entrants ont obtenu le baccalauréat ou une équivalence avant 2021.

Les primo-entrants (quelle que soit l'année d'obtention du baccalauréat) comme l'ensemble des étudiants de première année sont majoritairement titulaires d'un baccalauréat général.

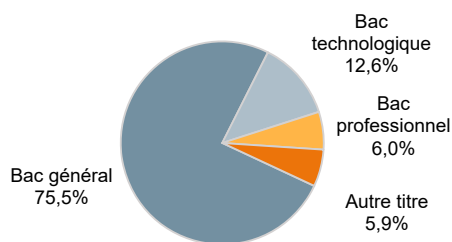
Parmi les primo-entrants :

- 74,5 % possèdent un baccalauréat général,
- 16,2 % un baccalauréat technologique,
- 4,6 % un baccalauréat professionnel,
- 4,7 % un titre admis en équivalence (principalement un titre étranger).

Baccalauréat des étudiants primo-entrants en première année

4

► Licence



Autre titre : titre étranger ou français admis en équivalence.

En licence, la part des bacheliers généraux est relativement stable par rapport à la rentrée 2020. Après une baisse en 2020-2021, la proportion de bacheliers technologiques recule à nouveau, de 1,7 point (12,6 % contre 14,3 % en 2020-2021). La proportion de bacheliers professionnels, quant à elle, demeure stable.

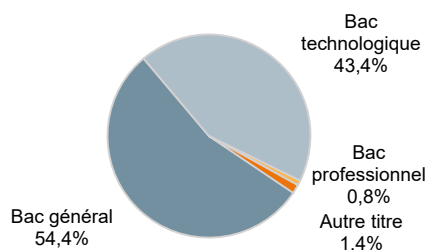
Au total, parmi les 4 870 primo-entrants en première année de licence, 612 ont un baccalauréat technologique et 291 un baccalauréat professionnel.

Les bacheliers technologiques sont davantage représentés en L1 Administration économique et sociale (27,2 %).

La part des bacheliers généraux est particulièrement faible en L1 Sociologie (54,3 %). Cette dernière reçoit plus d'étudiants internationaux titulaires d'un titre étranger que les années précédentes (19,0 %).

Le profil des étudiants qui sont inscrits en L1 Sciences pour la santé en parallèle de leur formation en soins infirmiers, dispensée en institut, est assez atypique. La part des bacheliers généraux est

► BUT



faible (32,0 %) quand la proportion de bacheliers technologiques s'élèvent à 35,3 % et celle des bacheliers professionnels à 19,6 %.

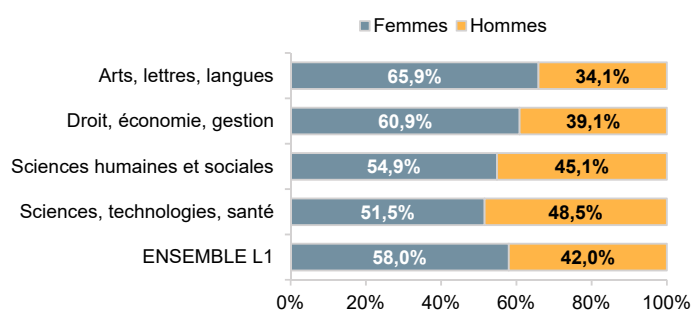
La mise en place de la première année de **bachelor universitaire de technologie** est marquée par une baisse des effectifs qui s'accompagne d'une évolution importante de la répartition des étudiants par type de baccalauréat.

Le nombre de bacheliers généraux baisse (174 étudiants de moins) quand le nombre de bacheliers technologiques progresse (70 étudiants de plus). En conséquence, la part des bacheliers technologiques augmente de plus de 10 points : 43,4 % des étudiants primo-entrants en BUT sont titulaires d'un baccalauréat technologique, contre 33,0 % en 2020-2021. La proportion de bacheliers technologiques est supérieure à 40 % dans 7 spécialités de BUT, comprise entre 33 % et 40 % dans 5 spécialités et de 10 % en BUT Mesures physiques (8 étudiants).

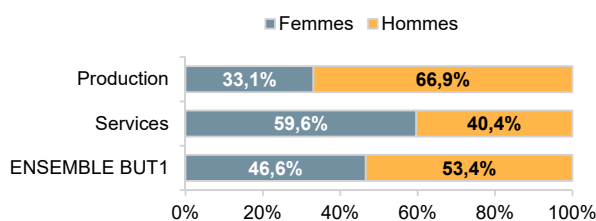
Le nombre de primo-entrants titulaires d'un baccalauréat professionnel demeure marginal en première année de BUT : 14.

Répartition sexuée des étudiants primo-entrants en première année

► Licence



► BUT



En moyenne, les femmes sont plus nombreuses que les hommes : 57,6 % des primo-entrants sont des femmes et 42,4 % des hommes. La répartition sexuée varie en fonction du type de formation. La part des femmes est supérieure en PASS (71,5 %) et en licence (58,0 %). Avec 53,4 % d'hommes et 46,6 % de femmes, le BUT reste le type de formation le plus mixte en première année d'université.

Au-delà des disparités relevées en fonction du type de formation, la répartition femmes/hommes varie en fonction du domaine de licence et du secteur de BUT, mais aussi en fonction de la mention.

Par exemple, le domaine Sciences humaines et sociales est mixte : 54,9 % de femmes et 45,1 % d'hommes. Cependant, les femmes sont nettement majoritaires en L1 Psychologie (87,8 %) et en L1 Sciences de l'éducation (87,9 %) et moins représentées en L1 STAPS (28,7 %).

Dans le domaine Sciences, technologies, santé, qui est proche de la parité, la L1 Informatique, électronique, énergie électrique, automatique n'accueille que 9,6 % de femmes (avec une tendance à la baisse : 17,4 % à la rentrée 2020) et le portail Physique, mécanique, physique-chimie compte 36,1 % de femmes.