

LA LETTRE DE L'OVEFIP

Observatoire de la Vie Étudiante, des Formations et de l'Insertion Professionnelle

La rentrée universitaire 2020-2021

Étudiants primo-entrants en première année

Ce numéro de *La lettre de l'OVEFIP* propose un état des inscriptions des étudiants entrant à l'université de Rouen Normandie à la rentrée 2020-2021.

Il rend compte d'une partie des informations retenues dans le cadre de la remontée ministérielle SISE du 20 octobre 2020 (enquête n°20), qui concerne les **étudiants primo-entrants** en :

- en première année de **premier cycle** : DUT, licence, parcours spécifique accès santé (PASS), cycle universitaire préparatoire aux grandes écoles (CUPGE), premier cycle de formation d'ingénieurs, certificat de capacité d'orthophoniste, diplôme d'état (DE) d'audioprothésiste ;
- en première année de **cycle pré-universitaire** : capacité en droit, diplôme d'accès aux études universitaires (DAEU), classe passerelle.

Encadré méthodologique

Source : toutes les données relatives aux étudiants ont été extraites et exploitées par l'OVEFIP à partir d'APOGEE.

Champ : inscriptions administratives principales payées au 20 octobre 2020.

Sont exclus : auditeurs libres, inscriptions en licence en parallèle d'une CPGE, formations paramédicales non universitaires.

Primo-entrants : étudiants qui s'inscrivent pour la première fois dans l'enseignement universitaire français, en première année de premier cycle ou en première année de cycle pré-universitaire, quelles que soient la date d'obtention du baccalauréat ou la date d'entrée dans l'enseignement supérieur (hors université).

Au 20 octobre 2020, 6 701 étudiants primo-entrants sont inscrits en première année de premier cycle à l'URN.

Les effectifs augmentent de 0,7 % par rapport au constat du 20 octobre 2019.

Évolution du taux de réussite au baccalauréat général et technologique

Académie de Rouen, session de juin

Session	Baccalauréat général				Baccalauréat technologique		
	ES	L	S	Ensemble	STMG	STI2D	Ensemble*
Juin 2018	88,3	90,0	92,3	90,6	81,1	90,7	86,0
Juin 2019	89,8	91,4	90,3	90,3	81,1	92,1	86,1
Juin 2020	97,1	97,8	98,1	97,7	89,4	96,7	92,4
<i>Evolution entre 2019 et 2020</i>	<i>+7,3</i>	<i>+6,4</i>	<i>+7,8</i>	<i>+7,4</i>	<i>+8,3</i>	<i>+4,6</i>	<i>+6,3</i>
Juin 2020 - France métro. + DOM	98,4	97,5	98,7	98,4	94,2	96,6	95,7
<i>Ecart Académie de Rouen / France</i>	<i>-1,3</i>	<i>+0,3</i>	<i>-0,6</i>	<i>-0,7</i>	<i>-4,8</i>	<i>+0,1</i>	<i>-3,3</i>

Sources : Note d'information de la DEPP n°20.25 pour les données nationales. Système d'information examens - OCEAN - 15/07/2020 pour les données académiques.

* Ensemble inclut les séries STMG et STI2D et les autres séries technologiques : STL, ST2S, STD2A, STAV, STHR, TMD.

Lecture : en juin 2020, dans l'académie de Rouen, 97,1 % des candidats présents aux épreuves de la série ES obtiennent le baccalauréat. Ce taux de réussite augmente de 7,3 points par rapport à la session 2019, il est inférieur de 1,3 point au taux national qui atteint 98,4 % en juin 2020.

Les taux de réussite au baccalauréat ont fortement progressé à la session 2020 qui s'est déroulée dans le contexte de l'état d'urgence sanitaire et des mesures visant à limiter la propagation de l'épidémie de Covid-19.

Le taux de réussite au baccalauréat général (97,7 %) augmente en moyenne de 7,4 points dans l'académie de Rouen, il est cependant inférieur au taux national (98,4 %). Malgré une hausse de 6,3 points, le taux de réussite au baccalauréat technologique (92,4 %) demeure inférieur de 3,3 points à la valeur nationale.

Évolution du flux entrant à l'université de Rouen Normandie

2 À la rentrée 2020, l'université de Rouen Normandie accueille **6 701 étudiants inscrits pour la première fois en première année** d'enseignement universitaire, ils représentent 71,8 % des inscrits en première année (9 337). Ces effectifs progressent peu (+0,7 %)

par rapport à la rentrée 2019 (6 657 primo-entrants). Au total, si l'on considère toutes les formations concernées par la remontée SISE (première année et année de mise à niveau), 6 783 inscriptions sont comptabilisées. Les effectifs augmentent de 0,8 %.

Formations concernées par l'enquête SISE du 20 octobre

Type de formation	2016-2017	2017-2018	2018-2019	2019-2020	2020-2021	Evolution 2019/2020
1ère année						
Capacité en orthophonie 1	13	17	21	17	24	41,2%
Cycle universitaire préparatoire aux grandes écoles	70	81	87	79	71	-10,1%
Diplôme d'état Audioprothésiste 1				14	29	107,1%
DUT 1	1 001	1 048	1 050	1 075	1 101	2,4%
Licence 1	3 935	4 053	4 220	4 459	4 787	7,4%
Parcours spécifique accès santé (PASS) / PACES	1 004	1 024	1 002	997	679	-31,9%
Premier cycle de formation d'ingénieurs 1			17	16	10	-37,5%
Total 1ère année	6 023	6 223	6 397	6 657	6 701	0,7%
<i>Evolution entre années n et n-1</i>	<i>-0,2%</i>	<i>3,3%</i>	<i>2,8%</i>	<i>4,1%</i>	<i>0,7%</i>	
Année de mise à niveau						
Capacité en droit 1	43	36	28	26	36	38,5%
Classe passerelle	17	0	0	0	0	
Diplôme d'accès aux études universitaires	28	81	60	43	46	7,0%
Total Année de mise à niveau	88	117	88	69	82	18,8%
<i>Evolution entre années n et n-1</i>	<i>39,7%</i>	<i>33,0%</i>	<i>-24,8%</i>	<i>-21,6%</i>	<i>18,8%</i>	
Total Etudiants primo-entrants	6 111	6 340	6 485	6 726	6 783	0,8%
<i>Evolution entre années n et n-1</i>	<i>0,2%</i>	<i>3,7%</i>	<i>2,3%</i>	<i>3,7%</i>	<i>0,8%</i>	

La rentrée 2020 est marquée par la mise en place de la réforme des études de santé. Le PASS et les licences avec option "Accès santé" (L.AS) remplacent la PACES. La licence enregistre un taux de

croissance de plus de 7 %, avec 328 étudiants nouveaux entrants de plus qu'au 20 octobre 2019. Les effectifs augmentent d'un peu plus de 2 % en DUT et baissent en PASS par rapport à la PACES.

Effectifs d'étudiants primo-entrants en première année par composante et site

Composantes et sites	2016-2017	2017-2018	2018-2019	2019-2020	2020-2021	Evolution 2019/2020
Ecole supérieure d'ingénieurs en technologies innovantes			17	16	10	-37,5%
IUT de Rouen	704	710	694	715	746	4,3%
IUT d'Evreux	297	338	356	360	355	-1,4%
Total IUT	1 001	1 048	1 050	1 075	1 101	2,4%
UFR Droit, sciences économiques, gestion	1 170	1 237	1 127	1 214	1 237	1,9%
Evreux	104	91	0	0	0	
Pasteur	1 066	1 146	1 127	1 214	1 237	1,9%
UFR Lettres et sciences humaines	1 008	1 061	1 207	1 281	1 490	16,3%
UFR Santé	1 083	1 105	1 089	1 086	732	-32,6%
Evreux				14	29	107,1%
Le Havre	164	163	166	153	119	-22,2%
Martinville	919	942	923	919	584	-36,5%
UFR Sciences de l'homme et de la société	625	660	734	720	766	6,4%
UFR Sciences et techniques	557	592	617	694	762	9,8%
Evreux	42	38	41	56	77	37,5%
Le Madrillet	224	232	249	297	318	7,1%
Mont-Saint-Aignan	291	322	327	341	367	7,6%
UFR Sciences et techniques des activités physiques et sportives	579	520	556	571	603	5,6%
Total UFR	5 022	5 175	5 330	5 566	5 590	0,4%
Total 1ère année Université de Rouen Normandie	6 023	6 223	6 397	6 657	6 701	0,7%
<i>Evolution entre années n et n-1</i>	<i>-0,2%</i>	<i>3,3%</i>	<i>2,8%</i>	<i>4,1%</i>	<i>0,7%</i>	

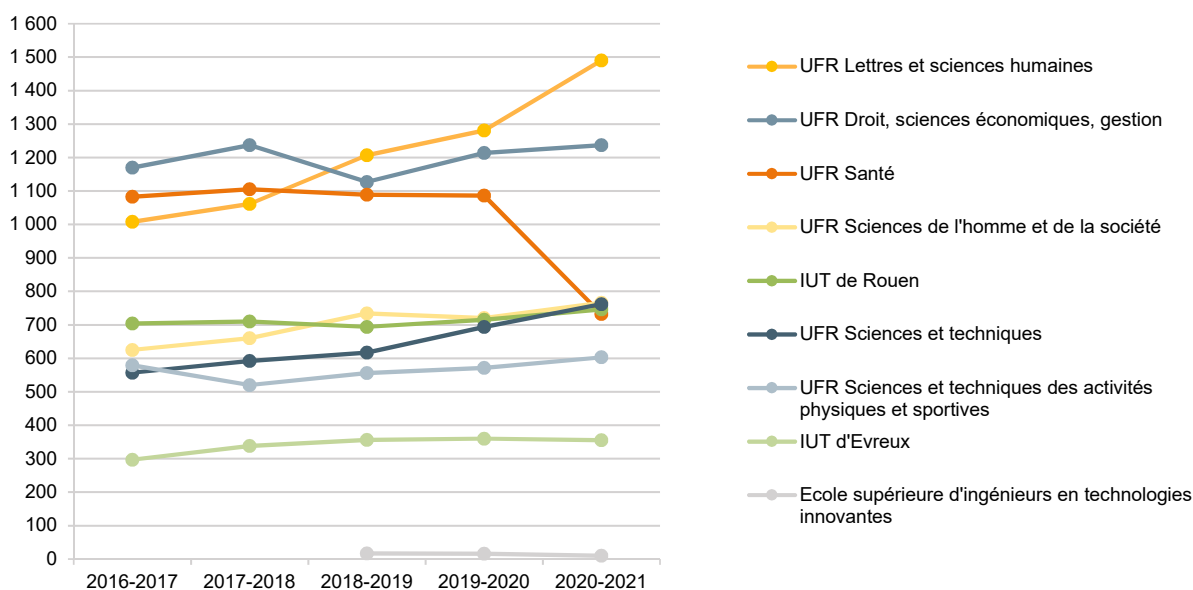
Les évolutions observées à la rentrée 2020 s'expliquent en partie par la mise en place de la réforme des études de santé. Ainsi, le nombre d'étudiants primo-entrants est en forte baisse à l'UFR Santé mais augmente dans les autres UFR, notamment à :

- l'UFR Lettres et sciences humaines qui enregistre une hausse

de plus de 16 %,

- l'UFR Sciences et techniques qui connaît une progression de près de 10 %,
- l'UFR Sciences de l'homme et de la société qui voit ses effectifs croître de plus de 6 %.

Évolution du flux entrant en première année par composante



Les effectifs d'étudiants primo-entrants en DUT progressent de 2,4 % par rapport au 20 octobre 2019. Ils augmentent de 4,3 % à l'IUT de Rouen (31 étudiants de plus). Le DUT Réseaux et télécommunications, notamment, enregistre une hausse (15 étudiants de plus).

Le nombre d'étudiants primo-entrants est globalement stable dans les UFR. Les UFR ne comptent que 24 nouveaux étudiants de plus qu'au 20 octobre 2019. Cependant, des évolutions sont prononcées dans certaines composantes et formations. Elles s'expliquent en partie par la mise en place de la réforme de l'accès aux études de santé.

À la rentrée 2020, seule une PACES "résiduelle" est maintenue pour permettre le redoublement des étudiants. La PACES fait place à un dispositif transitoire : 679 nouveaux étudiants en première année de santé sont inscrits dans un Parcours spécifique "Accès santé" (PASS) à l'UFR Santé, et 92 nouveaux étudiants entrent dans une licence proposant une option "Accès santé" (L.AS) dispensée à l'UFR Lettres et sciences humaines ou à l'UFR Sciences et techniques. Au total, ces formations comptent 771 étudiants primo-entrants contre 997 en PACES en 2019-2020, soit 226 étudiants de moins.

L'UFR Santé enregistre ainsi une baisse importante des effectifs de primo-entrants, renforcée par la fermeture de la L1 Sciences pour la santé.

L'UFR Lettres et sciences humaines, en revanche, voit ses effectifs croître de 16,3 % : 209 étudiants de plus. L'augmentation est présente dans sept des neuf mentions de licence, en particulier en L1 Histoire (66 étudiants de plus : 249 contre 183 à la rentrée 2019), en L1 Géographie et aménagement (34 étudiants de plus : 84 contre 50), en L1 Musicologie (33 étudiants de plus : 110 contre 77).

Le flux entrant progresse de 9,8 % à l'UFR Sciences et techniques : 68 étudiants de plus. Les effectifs de primo-entrants augmentent dans toutes les L1 de la composante. La L1 Sciences de la vie compte notamment 21 étudiants de plus (77 contre 56 en 2019-2020).

L'UFR Sciences de l'homme et de la société connaît une augmentation de 6,4 % : 46 étudiants de plus. La L1 Sociologie accueille 28 primo-entrants de plus (158 contre 130 en 2019-2020) et la L1 Psychologie, 23 (409 contre 386 en 2019-2020).

Le flux entrant évolue peu à l'UFR Droit, sciences économiques, gestion. Les effectifs en L1 Droit passent de 696 à 721.

Profil des étudiants primo-entrants en première année

Dans la grande majorité, les primo-entrants sont des néo-bacheliers. Ainsi, à la rentrée 2020, 90,6 % des étudiants qui s'inscrivent pour la première fois en première année à l'université ont obtenu le baccalauréat ou un titre admis en équivalence la même année. Les nouveaux bacheliers représentent 65,0 % des inscrits en première année.

La part des néo-bacheliers parmi les primo-inscrits en première année est de :

- 100 % en CUPGE,
- 99,4 % en PASS,
- 96,2 % en DUT,
- 90,0 % en premier cycle ingénieur,
- 88,2 % en licence.

Les premières années d'orthophonie et de DE Audioprothésiste, qui

sont entrées sur Parcoursup lors de la campagne 2020, accueillent désormais davantage de néo-bacheliers : 66,7 % et 69,0 %.

Les autres primo-entrants ont obtenu le baccalauréat ou une équivalence avant 2020.

Les primo-entrants (quelle que soit l'année d'obtention du baccalauréat) comme l'ensemble des étudiants de première année sont majoritairement titulaires d'un baccalauréat général.

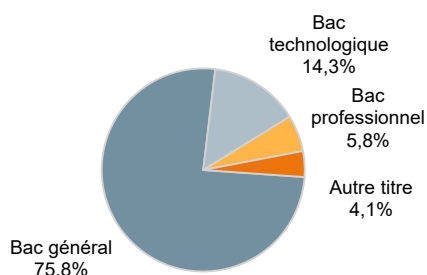
Parmi les primo-entrants :

- 76,7 % possèdent un baccalauréat général,
- 15,9 % un baccalauréat technologique,
- 4,3 % un baccalauréat professionnel,
- 3,2 % un titre admis en équivalence (principalement un titre étranger).

Baccalauréat des étudiants primo-entrants en première année

4

► Licence



Autre titre : titre étranger ou français admis en équivalence.

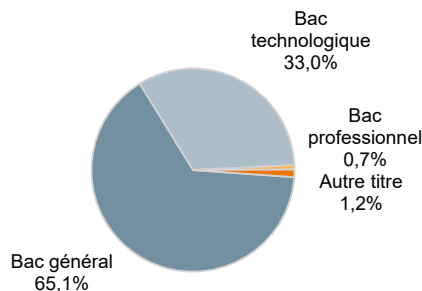
En licence, après une baisse en 2019-2020, la part des bacheliers généraux augmente de 2,8 points en 2020-2021, passant de 73,0 % à 75,8 %. La proportion de bacheliers technologiques recule de 1,6 point (14,3 % contre 15,9 % en 2019-2020) et la proportion de bacheliers professionnels se réduit légèrement (5,8 % contre 6,4 % en 2019-2020). Au total, parmi les 4 787 primo-entrants en première année de licence, 686 ont un baccalauréat technologique et 277 un baccalauréat professionnel.

La part des bacheliers professionnels est supérieure à 10 % dans quelques mentions de licence, en particulier : Humanités, Langues, littératures et civilisations étrangères et régionales, Histoire.

Les bacheliers technologiques sont davantage représentés en L1 Sociologie (27,2 %) et en L1 Histoire (25,0 %).

La part des bacheliers généraux est particulièrement faible en L1 Sociologie (53,8 %) et en L1 Informatique, EEEA (53,8 %), cette dernière reçoit davantage d'étudiants titulaires d'un titre étranger que les autres L1.

► DUT



En DUT, suite aux évolutions constatées les deux années précédentes, la répartition par type de baccalauréat se maintient.

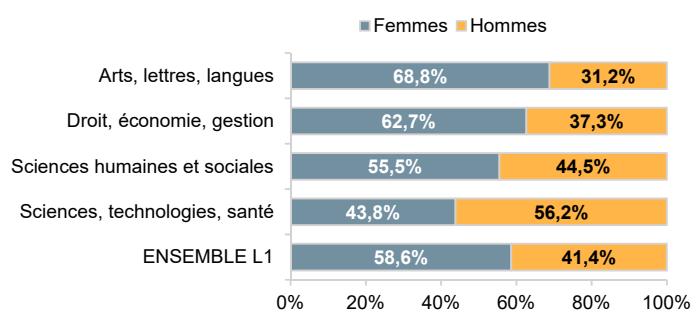
La part des bacheliers technologiques tend à augmenter encore un peu, un tiers des étudiants primo-entrants en DUT sont titulaires d'un baccalauréat technologique. Elle est particulièrement importante et tend à s'accroître en DUT Réseaux et télécommunications (52,3 %) et en DUT Packaging emballage et conditionnement (50,0 %), elle s'établit à 40,0 % en DUT Gestion des entreprises et des administrations. Peu de spécialités accueillent désormais moins de 30 % de bacheliers technologiques.

En revanche, deux spécialités de DUT présentent une proportion de bacheliers généraux particulièrement élevée et en hausse en 2020-2021 : DUT Mesures physiques (91,1 % contre 84,6 % en 2019-2020) et DUT Chimie (84,6 % contre 76,5 % en 2019-2020).

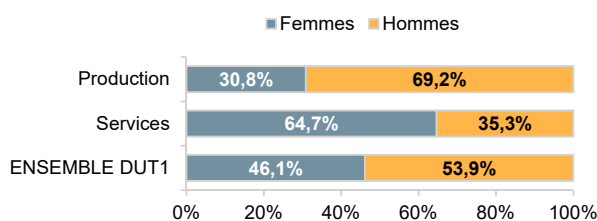
Le nombre de primo-entrants titulaires d'un baccalauréat professionnel demeure marginal en première année de DUT et tend à régresser : 8 contre 15 en 2019-2020.

Sexe des étudiants primo-entrants en première année

► Licence



► DUT



En moyenne, les femmes sont plus nombreuses que les hommes : 57,8 % des primo-entrants sont des femmes et 42,2 % des hommes. La répartition sexuée varie en fonction du type de formation. La part des femmes est supérieure en CUPGE (64,8 %), en PASS (69,7 %) et en licence (58,6 %). Avec 53,9 % d'hommes et 46,1 % de femmes, le DUT reste le type de formation le plus mixte en première année d'université.

Au-delà des disparités relevées en fonction du type de formation, la répartition femmes/hommes varie en fonction du domaine de licence et du secteur de DUT, mais aussi en fonction de la mention.

Par exemple, le domaine Sciences humaines et sociales est mixte : 55,5 % de femmes et 44,5 % d'hommes. Cependant, les femmes sont nettement majoritaires en L1 Psychologie (86,6 %) et en L1 Sciences de l'éducation (91,4 %) et moins représentées en L1 STAPS (32,7 %).

Dans le domaine Sciences, technologies, santé, qui est lui aussi mixte, la L1 Informatique, électronique, énergie électrique, automatique et le portail Physique, mécanique, physique-chimie comptent seulement 17,4 % et 21,5 % de femmes, respectivement.