

## L'OVE 2014

### Effectifs et résultats 2013-2014

De manière à informer les acteurs et partenaires de l'université de Rouen et à contribuer à l'évaluation des formations, l'observatoire de la vie étudiante, des formations et de l'insertion professionnelle produit chaque année des données sur les formations et les étudiants. La publication L'OVE propose ainsi des données synthétiques et des données plus détaillées sur les inscrits dans les formations de l'université et sur leurs résultats aux examens. Cette publication parue en juillet 2015 est consultable et téléchargeable sur le site de l'université de Rouen.

Cette nouvelle Lettre de l'Ovefip présente les informations principales qui permettent de visualiser rapidement les caractéristiques de la population étudiante et la réussite aux examens. Il s'agit d'une première approche qui peut être poursuivie par la consultation des données détaillées de la publication.

Toutes les données présentées ont été extraites d'Apogée et exploitées par l'Ovefip.

#### Effectifs au 15 janvier 2014 par niveau de formation

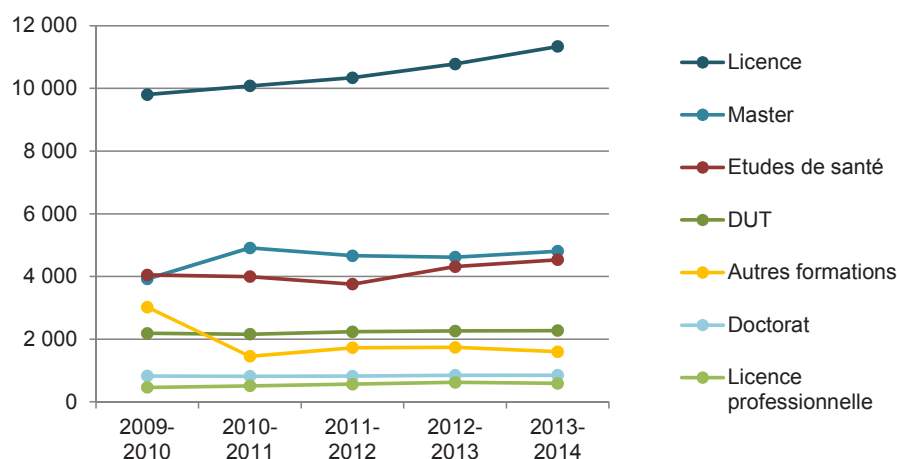
Au 15 janvier 2014, constat officiel de l'année 2013-2014, l'université de Rouen compte près de 26 000 étudiants régulièrement inscrits sur le premier diplôme (25 989).



L'OVE 2014 sur univ-rouen.fr



#### Evolution des effectifs par type de formation au 15 janvier sur cinq ans

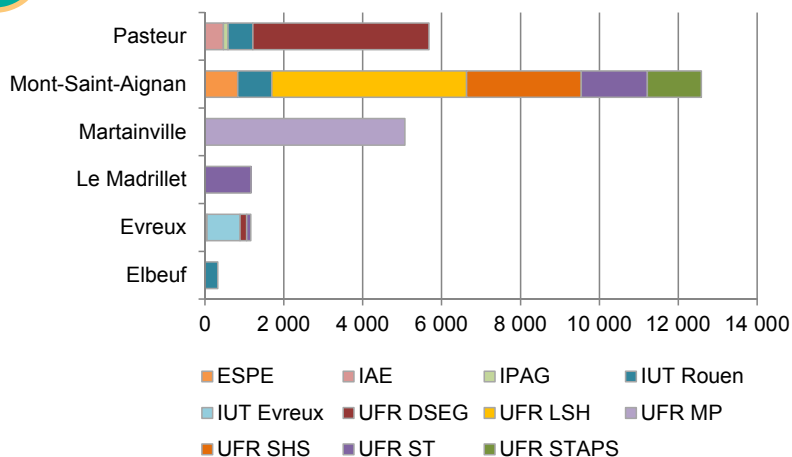


Jusqu'en 2012, les effectifs sont proches de 24 000 et assez stables. A partir de 2012-2013, le nombre d'étudiants tend à augmenter chaque année. La croissance observée entre 2012-2013 et 2013-2014 est de l'ordre de 3 %. Près de 26 000 inscrits sont comptabilisés au 15 janvier 2014. Par ailleurs, près de 300 étudiants de plus s'inscrivent après cette date.

La hausse des effectifs s'observe principalement en licence et en première année commune des études de santé. 44 % des étudiants sont inscrits en licence, 18 % en master, 17 % dans les formations de santé, 9 % en DUT, 3 % en doctorat.

## 2 Effectifs par site et par composante

L'OVE 2014, pages 11-13



Le site de Mont-Saint-Aignan accueille 48 % des étudiants de l'université de Rouen, principalement dans les domaines Arts, lettres, langues et Sciences humaines et sociales. 22 % des inscrits fréquentent le site de Pasteur, 20 % Martainville, 5 % Le Madrillet, 4 % Evreux et 1 % Elbeuf.

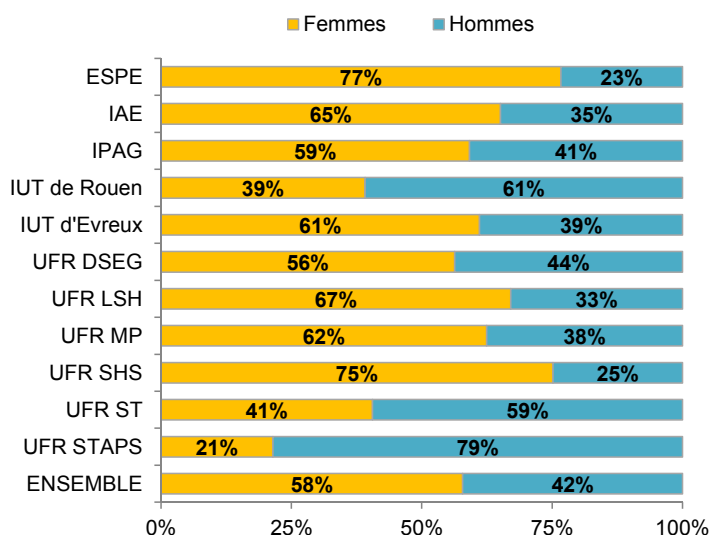
Les étudiants de l'UFR Sciences et techniques se répartissent sur trois sites : Mont-Saint-Aignan (1 679), Le Madrillet (1 170) et Evreux (103).

Le site d'Evreux accueille des étudiants de quatre composantes : 838 de l'IUT d'Evreux, 170 de l'UFR Droit, sciences économiques, gestion, 103 de l'UFR Sciences et techniques et 49 de l'ESPE.

20 % des étudiants relèvent de l'UFR Médecine et pharmacie, 19 % de l'UFR Lettres et sciences humaines, 18 % de l'UFR Droit, sciences économiques, gestion.

## Répartition sexuée

L'OVE 2014, pages 18-20 pour la synthèse puis dans les tableaux détaillés par formation



Les femmes représentent 58 % des inscrits à l'université de Rouen. Elles sont très majoritaires à l'école supérieure du professorat et de l'éducation (77 %) et à l'UFR Sciences de l'homme et de la société (75 %). Elles sont minoritaires à l'UFR Sciences et techniques des activités physiques et sportives (21 %) et leur part est inférieure à 40 % à l'IUT de Rouen.

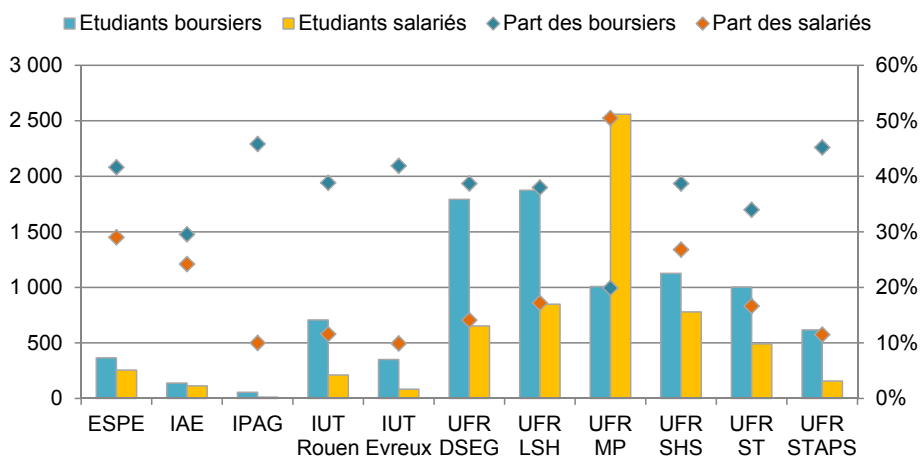
La part des femmes est plus importante en master (61,5 %), dans les formations de santé (61 %), en licence professionnelle (58 %) et en licence (57 %). En revanche, les hommes sont plus représentés en DUT (55 %) et en doctorat (55 %).

## Etudiants boursiers et étudiants salariés

L'OVE 2014, pages 23-28

9 039 étudiants bénéficient d'une bourse pour leurs études. Les étudiants boursiers représentent 35 % de l'effectif de l'université. La licence présente la proportion d'étudiants boursiers la plus élevée (46 %), suivie par le DUT (42 %). Leur part est plus faible en master (33 %) et en licence professionnelle (28 %).

6 163 étudiants sont repérés étudiants salariés, soit 24 % de l'effectif. 3 458 travaillent à temps complet et 2 705 travaillent à temps partiel. Seuls 6 % des inscrits en DUT sont salariés et 9,5 % des inscrits en licence. Le doctorat présente la part d'étudiants salariés la plus élevée (73 %).



## Etudiants étrangers

L'OVE 2014, pages 29-32

2 910 étudiants sont de nationalité étrangère, ils représentent 11 % des inscrits à l'université de Rouen. 25 % d'entre eux sont originaires d'Afrique du Nord, 34 % d'autres pays d'Afrique, 13,5 % viennent d'un pays de l'union européenne, 5 % d'autres pays d'Europe, 5 % du Moyen-Orient, 10,5 % d'Asie, 5,5 % d'Amérique. La part d'étudiants de nationalité étrangère la plus importante se situe en doctorat (37 %) et la plus faible en DUT (4 %).

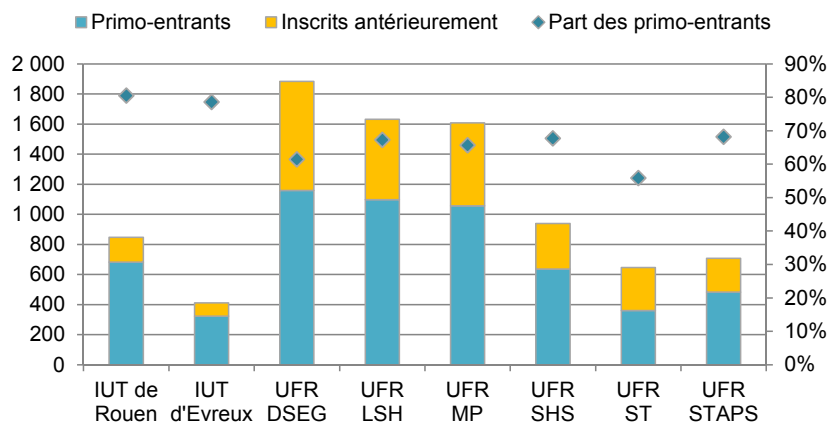
À la rentrée 2013, **67 % des étudiants en première année universitaire (5 798)** s'inscrivent pour la première fois à l'université, les autres redoublent ou sont en situation de réorientation. 88 % des primo-inscrits ont obtenu le baccalauréat à la session 2013.

63 % des primo-entrants sont inscrits en première année de licence, 18 % en première année commune des études de santé, 17 % en DUT et 2 % dans d'autres formations (cycle universitaire préparatoire aux grandes écoles, première année d'orthophonie, classe passerelle).

La majorité des étudiants qui s'inscrivent pour la première fois en première année à l'université ont obtenu leur titre d'accès aux études universitaires en Haute-Normandie (87 %), 2,5 % l'ont obtenu à l'étranger et 10,5 % dans un établissement d'une autre région de France.

## Effectifs primo-entrants par composante

L'OVE 2014, pages 87-88

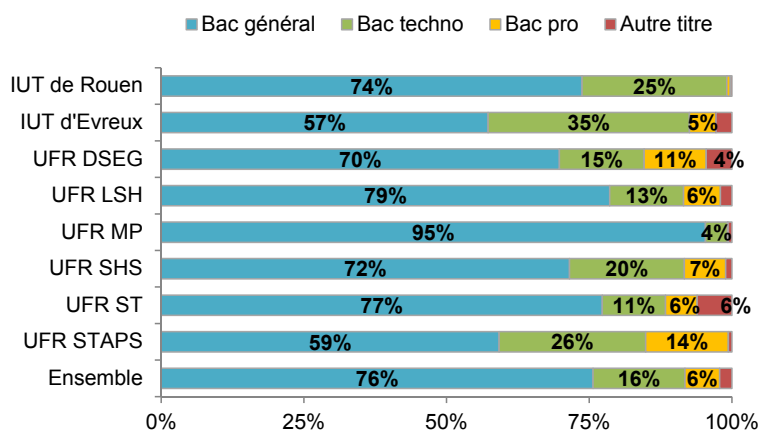


La part des primo-entrants en licence (64 %) et en PACES (66 %) est plus faible que dans les autres formations. 80 % des étudiants en DUT et 98 % des étudiants en Cupge s'inscrivent pour la première fois à l'université. 3 666 primo-entrants sont inscrits en première année de licence, 993 en première année de DUT, 1 051 en première année commune des études de santé.

## Baccalauréat des primo-entrants

L'OVE 2014, pages 90-91 pour la synthèse puis dans les tableaux détaillés par formation

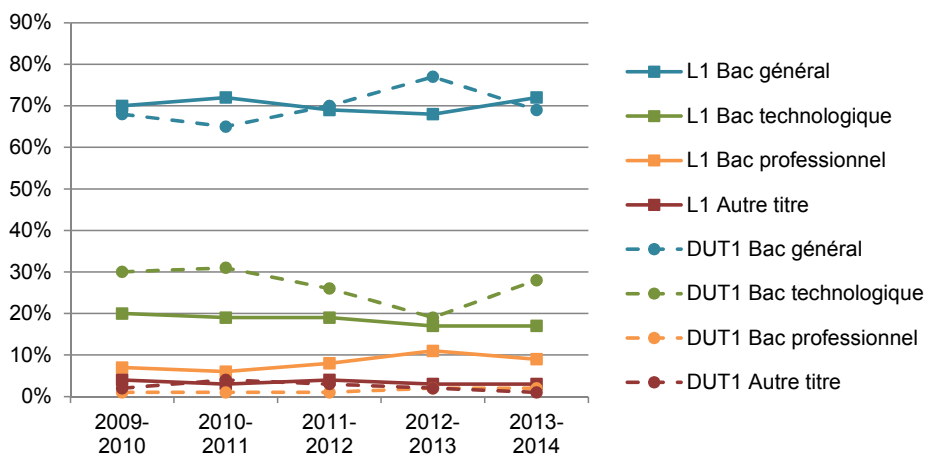
### Répartition selon le type de baccalauréat par composante



Les étudiants primo-entrants à l'université sont **majoritairement titulaires d'un baccalauréat général (76 %)**. 23 % sont issus de la série économique et sociale, 14 % de la série littéraire et 39 % de la série scientifique. 16 % ont obtenu un baccalauréat technologique : 9 % ont un baccalauréat STG, 3 % un baccalauréat STI2D. Les bacheliers professionnels représentent 6 % des primo-entrants. 3 % possèdent un titre admis en équivalence, principalement un titre étranger. La répartition par baccalauréat varie en fonction de la formation. En DUT, 69 % des primo-inscrits sont titulaires d'un baccalauréat général, 28 % ont un baccalauréat technologique, 2 % un baccalauréat professionnel. En licence, les bacheliers généraux représentent 71 % des effectifs, les bacheliers technologiques 17 %, les bacheliers professionnels 9 %.

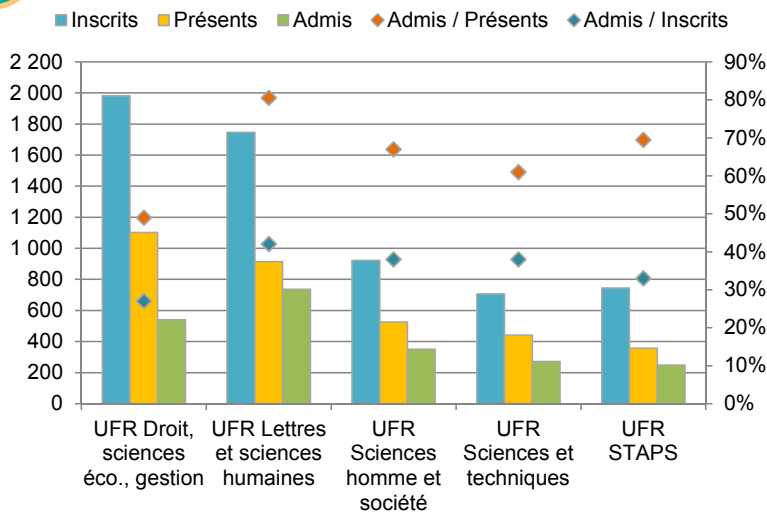
### Evolution des primo-entrants en première année de licence et de DUT par type de baccalauréat

En première année de DUT, après deux années de baisse, la part des étudiants titulaires d'un baccalauréat technologique augmente mais reste inférieure à 30 %. La proportion de bacheliers professionnels inscrits en licence a progressé jusqu'en 2012 atteignant 11 %, elle régresse en 2013-2014, passant à nouveau sous la barre des 10 %. Les DUT, quant à eux, accueillent peu d'étudiants titulaires d'un baccalauréat professionnel (17 en 2013-2014).



## 4 Résultats en première année de licence

L'OVE 2014, pages 125-165



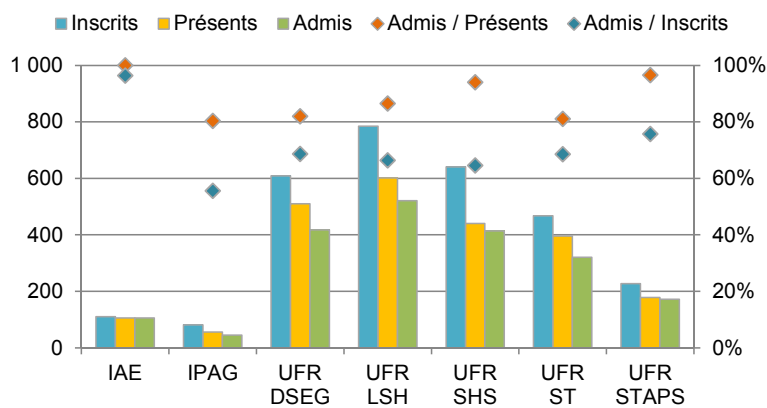
En 2013-2014, 6 100 étudiants sont inscrits en première année de licence, 55 % d'entre eux se présentent à tous les examens terminaux et parmi eux, 64 % valident l'année. Au total, 35 % des inscrits sont déclarés admis à l'issue de l'année. Rapporté aux présents ou aux inscrits, le taux de réussite est en légère baisse par rapport à 2012-2013.

L'indicateur de présence aux examens *Prexam*, qui recense les étudiants qui se sont présentés à au moins une épreuve lors des sessions d'examen et qui ont obtenu une note supérieure à zéro connaît une légère baisse et s'établit à 79 %. Le taux d'étudiants de L1 qui ne se présentent à aucune épreuve peut ainsi être estimé à 21 %.

Le taux de réussite des bacheliers professionnels est particulièrement faible : 16 % des présents et 3 % des inscrits valident la L1.

## Résultats en troisième année de licence

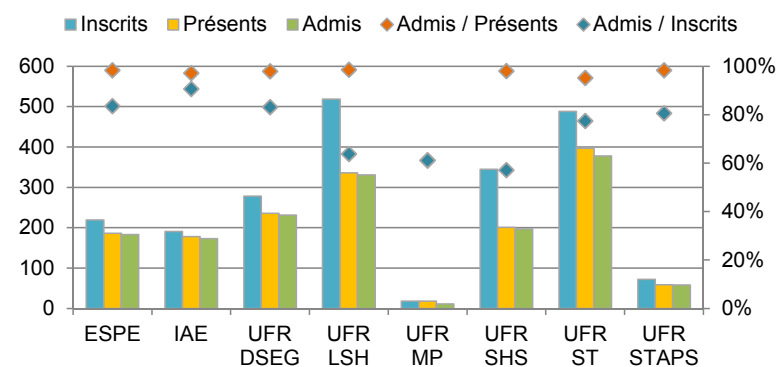
L'OVE 2014, pages 125-165



En troisième année de licence, le taux d'absence aux examens se réduit. 78 % des inscrits se présentent à toutes les épreuves. Parmi eux, 87 % obtiennent le diplôme (1 997). Au total, 68 % des inscrits obtiennent la licence.

## Résultats en deuxième année de master

L'OVE 2014, pages 177-201



En deuxième année de master, 76 % des inscrits se présentent à toutes les épreuves. Parmi eux, 97 % obtiennent le diplôme (1 562). Au total, 73 % des inscrits obtiennent le master.

Par ailleurs, 60 % des inscrits en première année de master valident leur année.

## Autres résultats : DUT, licence professionnelle, doctorat

En première année de **DUT**, 66 % des inscrits en 2013-2014 et 91 % des présents valident leur année. Le taux d'absence aux examens, bien que moindre qu'en première année de licence, s'élève à 28 %. 47 % des bacheliers technologiques valident la première année de DUT contre 75 % des bacheliers généraux.

En deuxième année de DUT, le taux de réussite des présents s'établit à 96 %. 941 étudiants obtiennent le DUT en 2013-2014.

A la session 2014, **544** diplômes de **licence professionnelle** sont délivrés. Le taux de réussite des présents s'établit à plus de 98 %.

En fin d'année 2013-2014, l'université de Rouen compte **892 doctorants**. **143 doctorats** sont délivrés au cours de l'année universitaire 2013-2014 et 146 au cours de l'année civile 2014.