

Les Licences Professionnelles 2015-2016

Licences professionnelles	670
Arts, Lettres, Langues	52
Chargé de Communication	24
Métiers de la Culture : Management et Médiation	28
Droit, Economie, Gestion	341
Assurances	14
Banque	73
Distribution - Management et Gestion de Rayon	20
Droit de l'Immobilier	19
Droit Social	24
Gestion des Ressources Humaines et Paie	18
Management de Projets : Déploiement des Systèmes de Management et Efficience des Processus	23
Management d'Equipes Commerciales	32
Management des Entreprises de l'Hôtellerie et de la Restauration	24
Marketing Direct Multicanal	24
Métiers de l'Administration Territoriale	18
Métiers du Notariat	16
Négociation Commerciale et Marchés Européens	14
Technico-Commercial	22
Sciences Humaines et Sociales	18
Animation, Gestion et Organisation des Activités Physiques et Sportives	18
Sciences, Technologie, Santé	259
Adaptation des Emballages et Design Industriel	22
Administration et Sécurité des Réseaux	23
Animateur Sécurité Santé au Travail dans les PME-PMI	17
Chimie en Recherche et Développement Produit	42
Contrôles Agro-Alimentaires et Biotechnologies	19
Domotique et Immoitique	15
Electronique pour l'Aéronautique et Spatial	22
Métiers de la Santé au Travail et de la Santé dans l'Environnement	16
Métriologie	16
Multimédia Internet Communication	29
Performance Energétique des Bâtiments	10
Technico-Commercial en Nutrition Animale	17
Toxicologie et Gestion des Risques Toxiques	11

30 spécialités de licence professionnelle accueillent 670 étudiants.

Les formations de la Santé 2015-2016

Diplômes de santé	3315	Diplômes de santé	1656
Première Année Commune Etudes Santé	1515	DES médecine	1002
Form. Générale Sciences Pharmaceutiques	248	Diplôme Inter-Universitaire	270
Form. Générale Sciences Médicales	465	Diplôme Universitaire	237
Form. Générale Sciences Maieutiques	55	DESC Médecine	77
Form. Approfondie Sciences Maieutiques	56	DES pharmacie	57
Form. Approf. Sciences Pharmaceutiques	149	Capacité médecine	13
Form. Approf. Sciences Médicales	666		
Diplôme d'Etat de Docteur en Pharmacie	137		
Diplôme d'Etat de Docteur en Médecine	24		

On compte aussi 17 inscrits en DFMS et 16 en DFMSA.

Les autres formations et les DU 2015-2016

Autres Formations	416	Diplômes d'université	262
Capacité en Orthophonie	75	Institut Prépa Administration Générale	52
Certificat de capacité	65	UFR Lettres et Sciences Humaines	172
DAEU	83	UFR S.T.A.P.S	6
Diplôme supérieur de notariat	75	UFR Sciences de l'Homme et de la Société	19
Préparation aux concours	118	UFR Sciences et Techniques	13

La recherche 2015-2016

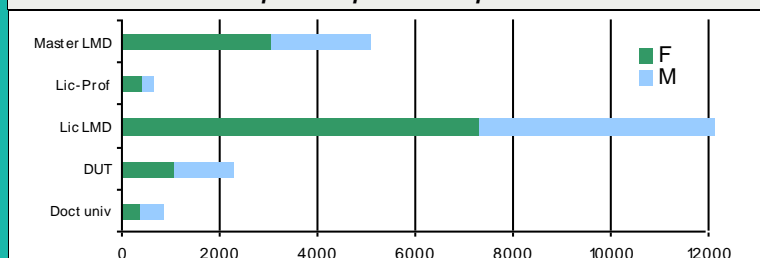
Doctorants par Ecoles Doctorales	854
Droit Normandie	73
Economie et de Gestion Normandie	29
Histoire, Mémoire, Patrimoine, Langage	205
Homme, Sociétés, Risques, Territoire	159
Normande de Biologie Intégrative, Santé, Environnement	163
Normande de Chimie	73
Sciences Physiques, Mathématiques et de l'Information pour l'Ingénieur	152

Chaque année, l'université de Rouen délivre autour de 140 doctorats.

Sur les 854 doctorants, 71 étudient dans le cadre d'une thèse en co-tutelle. Par ailleurs, 19 habilitations à diriger les recherches sont en cours de préparation dans les écoles doctorales.

Données socio-démographiques 2015-2016

Répartition par sexe / diplôme



Répartition des effectifs par sexe/composante	M	F	Total	%H	%F
	11738	16257	27995	41,9	58,1
Ecole Supérieure d'Ingénieurs en Technologies Inn	20	40	60	33,3	66,7
École Supérieure du Professorat et de l'Education d	528	1181	1709	30,9	69,1
Institut d'Administration des Entreprises	195	316	511	38,2	61,8
Institut de Préparation à l'Administration Générale	54	67	121	44,6	55,4
IUT de Rouen	1094	703	1797	60,9	39,1
IUT d'Evreux	342	549	891	38,4	61,6
UFR Droit, Sciences Economiques, Gestion	2014	2683	4697	42,9	57,1
UFR Lettres et Sciences Humaines	1645	3242	4887	33,7	66,3
UFR Médecine et Pharmacie	1834	3419	5253	34,9	65,1
UFR Sciences de l'Homme et de la Société	692	2273	2965	23,3	76,7
UFR Sciences et Techniques	2037	1379	3416	59,6	40,4
UFR Sciences et Techniques des Activités Physiqu	1283	405	1688	76	24

La population étudiante est majoritairement féminine. Les femmes sont surreprésentées à l'UFR Sciences de l'homme et de la société (77 %) et minoritaires à l'UFR Sciences et techniques des activités physiques et sportives (24 %). Les femmes sont plus nombreuses que les hommes dans les études de santé (63 %), en master (60 %) ainsi qu'en licence et licence professionnelle (57 % et 58 %). En revanche, elles sont un peu moins nombreuses en doctorat (44 %) et en DUT (46 %).

34 % des étudiants sont boursiers (9 589).

71 % ont obtenu le baccalauréat en Haute-Normandie, 5 % en Ile-de-France, 2 % en Basse-Normandie.

5 % des étudiants suivent leur formation à distance (1 464). Près de la moitié des inscrits en présentiel étudient à Mont-Saint-Aignan : 12 643. Les autres se répartissent sur les autres sites : 5 374 à Pasteur, 5 020 à Martainville, 1 541 au Madrillet, 365 à Elbeuf et 233 au Havre (PACES).

Origine des étudiants par Région d'obtention du bac	Effectif (>100)
Haute-Normandie	19841
Ile-de-France	1471
Basse-Normandie	627
Centre	541
Picardie	386
Pays de la Loire	268
Nord-Pas-de-Calais	265
Bretagne	239
Rhône-Alpes	201
Territoires d'Outre-Mer	147
Provence-Alpes Côte d'Azur	145
Aquitaine	125

Les étudiants étrangers en 2015-2016

Type diplôme / Continent	Total	Afrique du Nord	Afrique (Autres)	Moyen Orient	Asie	Europe (UE)	Europe (Autres)	Améri que
	2238	708	849	104	188	140	147	102
DUT	96	21	43	1	16	3	11	1
Lic LMD	876	250	376	25	51	76	66	32
Lic-Prof	29	3	9		12	2	3	
Master LMD	909	351	336	27	74	37	41	43
Doct univ	328	83	85	51	35	22	26	26

Par ailleurs, 600 étudiants étrangers se répartissent dans les autres types de diplômes.

Pays d'Europe	Effectif (>20)
TURQUIE	71
ITALIE	67
ALLEMAGNE	49
ROUMANIE	47
RUSSIE	43
ESPAGNE	39
BELGIQUE	28
ROYAUME-UNI	26

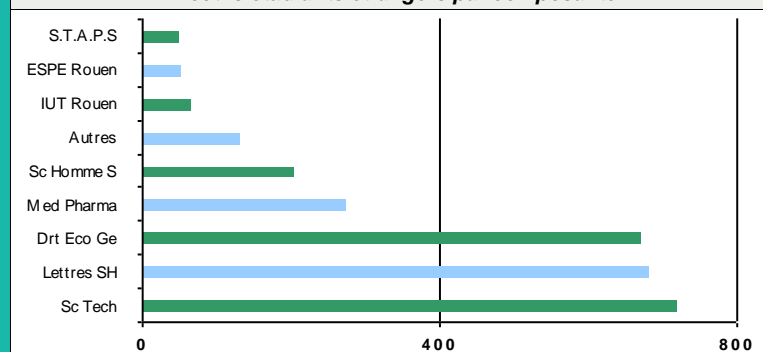
A la date du 15 janvier, 2 847 étudiants étrangers, représentant 132 nationalités, sont accueillis à l'université de Rouen.

Ils représentent 10,2 % des inscrits. 81 % ont obtenu leur titre d'accès à l'université à l'étranger, dans la majorité des cas, il s'agit d'un titre étranger.

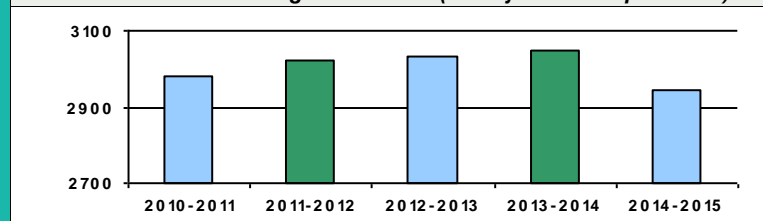
Les autres ont obtenu leur titre d'accès en France (en majorité le baccalauréat).

Pays hors Europe	Effectif (>50)
ALGERIE	366
MAROC	324
TUNISIE	119
SENEGAL	119
CHINE POPULAIRE	110
CAMEROUN	103
CONGO	94
GABON	90
GUINEE	85
COTE D IVOIRE	83
LIBAN	56

Effectifs étudiants étrangers par composante



Effectifs étudiants étrangers sur 5 ans (au 30 juin de chaque année)



Les échanges institutionnels (Erasmus + , accords bilatéraux ou conventions) concernent 529 étudiants : 307 étudiants partent étudier à l'étranger et 222 étudiants sont accueillis dans l'établissement.

Méthodologie générale

Les effectifs inscrits dans les Universités font l'objet d'une remontée auprès du MESR le 15 janvier de chaque année : on l'appelle la remontée SISE. Les effectifs comptabilisés dans cette plaquette obéissent aux critères retenus pour ce constat : il s'agit des inscriptions en cours payées sur le 1^{er} diplôme. Ne sont par ailleurs pas comptabilisés : les auditeurs libres et les certificats (CLES, C2I).

2015

2016



Les étudiants en chiffres

DEPE Observatoire de la Vie Etudiante des Formations et de l'Insertion Professionnelle



www.univ-rouen.fr/ove - ove-ur@univ-rouen.fr - 02 35 14 69 23