



## Les Licences Professionnelles 2014-2015

Licences professionnelles	709
<b>Arts, Lettres, Langues</b>	<b>52</b>
Chargé de Communication	22
Métiers de la Culture : Management et Médiation	30
<b>Droit, Economie, Gestion</b>	<b>390</b>
Assurances	20
Banque	102
Distribution - Management et Gestion de Rayon	28
Droit de l'Immobilier	18
Droit Social	28
Gestion Financière et des Carrières du Personnel	22
Management de Projets : Déploiement des Systèmes de Management et Efficience des Processus	23
Management d'Equipes Commerciales	32
Management des Entreprises de l'Hôtellerie et de la Restauration	26
Marketing Direct Multicanal	23
Métiers de l'Administration Territoriale	17
Métiers du Notariat	18
Négociation Commerciale et Marchés Européens	18
Technico-Commercial	15
<b>Sciences Humaines et Sociales</b>	<b>11</b>
Animation, Gestion et Organisation des Activités Physiques et Sportives	11
<b>Sciences, Technologie, Santé</b>	<b>256</b>
Adaptation des Emballages et Design Industriel	23
Administration et Sécurité des Réseaux	27
Animateur Sécurité Santé au Travail dans les PME-PMI	17
Chimie en Recherche et Développement Produit	36
Contrôles Agro-Alimentaires et Biotechnologies	27
Domotique et Immoitique	14
Electronique pour l'Aéronautique et Spatial	22
Métiers de la Santé au Travail et de la Santé dans l'Environnement	22
Métriologie	11
Multimédia Internet Communication	28
Performance Energétique des Bâtiments	17
Technico-Commercial en Nutrition Animale	12

29 licences professionnelles accueillent 709 étudiants (+120 étudiants, soit +20,4%).

## Les formations de la Santé 2014-2015

Diplômes de santé	3375	Diplômes de santé	1533
Première Année Commune Etudes Santé	1557	DES médecine	963
Form. Générale Sciences Pharmaceutiques	221	Diplôme Inter-Universitaire	244
Form. Générale Sciences Médicales	463	Diplôme Universitaire	193
Form. Générale Sciences Maieutiques	55	DESC Médecine	68
Form. Approfondie Sciences Maieutiques	54	DES pharmacie	53
Form. Approf. Sciences Pharmaceutiques	144	Capacité médecine	11
Form. Approf. Sciences Médicales	457	DESC Pharmacie	1
Diplôme d'Etat de Docteur en Pharmacie	151		
Diplôme d'Etat de Docteur en Médecine	273		

## Les autres formations et les DU 2014-2015

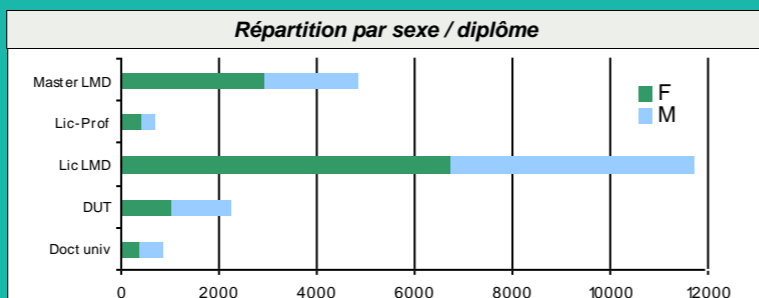
Autres Formations	400	Diplômes d'université	265
Capacité en Orthophonie	48	Institut Prépa Administration Générale	47
Certificat de capacité	51	UFR Lettres et Sciences Humaines	172
DAEU	79	UFR S.T.A.P.S	7
Diplôme supérieur de notariat	87	UFR Sciences de l'Homme et de la Société	23
Préparation aux concours	135	UFR Sciences et Techniques	16

## La recherche 2014-2015

Ecoles Doctorales	882
Droit Normandie	77
Economie et de Gestion Normandie	33
Histoire, Mémoire, Patrimoine, Langage	196
Homme, Sociétés, Risques, Territoire	170
Normande Chimie	84
Normande de Biologie Intégrative, Santé, Environnement	162
Sciences Physiques, Mathématiques et de l'Information pour l'Ingénieur	160

Chaque année, l'Université de Rouen délivre plus de 130 doctorats. Par ailleurs, sur les 860 doctorants, 49 étudient dans le cadre d'une thèse en co-tutelle. Enfin, on dénombre 22 habilitations à diriger les recherches en cours de préparation.

## Données socio-démographiques 2014-2015



Répartition des effectifs par sexe/composante	M	F	Total	%H	%F
	11129	15401	26530	41,9	58,1
Ecole Supérieure d'Ingénieurs en Technologies Inn	17	17	34	50	50
École Supérieure du Professorat et de l'Education d	419	932	1351	31	69
Institut d'Administration des Entreprises	203	305	508	40	60
Institut de Préparation à l'Administration Générale	62	63	125	49,6	50,4
IUT de Rouen	1095	719	1814	60,4	39,6
IUT d'Evreux	338	493	831	40,7	59,3
UFR Droit, Sciences Economiques, Gestion	1972	2579	4551	43,3	56,7
UFR Lettres et Sciences Humaines	1569	3227	4796	32,7	67,3
UFR Médecine et Pharmacie	1837	3297	5134	35,8	64,2
UFR Sciences de l'Homme et de la Société	694	2186	2880	24,1	75,9
UFR Sciences et Techniques	1770	1241	3011	58,8	41,2
UFR Sciences et Techniques des Activités Physique	1153	342	1495	77,1	22,9

La population étudiante est majoritairement féminine. Les femmes sont surreprésentées à l'UFR Sciences de l'homme et de la société (75,9 %) et largement minoritaires à l'UFR Sciences et techniques des activités physiques et sportives (22,9 %).

33,8 % des étudiants sont boursiers (8959). 70,1 % ont obtenu le baccalauréat en Haute-Normandie, 4,5 % en Ile-de-France, 2,0 % en Basse-Normandie.

5,4 % des étudiants suivent leur formation à distance (1421). Près de la moitié des inscrits en présentiel étudient à Mont-Saint-Aignan (11888). Les autres se répartissent sur les six autres sites universitaires, notamment : 21,2 % à Pasteur (5331), 19,6 % à Martainville (4924).

Origine des étudiants par Région d'obtention du bac	Effectif (>100)
Haute-Normandie	18643
Ile-de-France	1212
Basse-Normandie	528
Centre	446
Picardie	336
Bretagne	234
Nord-Pas-de-Calais	223
Pays de la Loire	205
Rhône-Alpes	180
Territoires d'Outre-Mer	128
Provence-Alpes Côte d'Azur	128
Aquitaine	109

## Les étudiants étrangers en 2014-2015

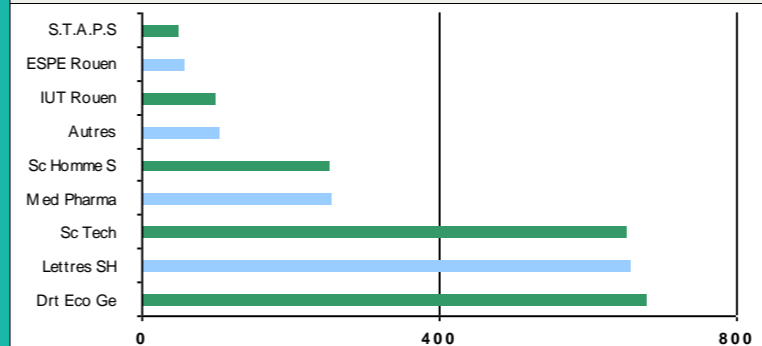
Type diplôme / Continent	Total	Afrique du Nord	Afrique (Autres)	Moyen Orient	Asie	Europe (UE)	Europe (Autres)	Améri que
	2204	629	827	107	253	143	136	109
DUT	86	23	33	1	15	8	6	
Lic LMD	818	211	359	29	63	65	65	26
Lic-Prof	64	3	2		49	6	1	3
Master LMD	912	302	344	32	83	47	44	60
Doct univ	324	90	89	45	43	17	20	20

Par ailleurs, 600 étudiants étrangers se répartissent dans les autres types de diplômes.

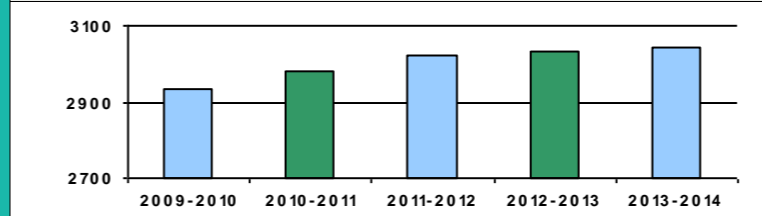
Pays d'Europe	Effectif (>20)	Pays hors Europe	Effectif (>50)
ITALIE	71	ALGERIE	327
TURQUIE	58	MAROC	260
ALLEMAGNE	54	SENEGAL	141
ESPAGNE	53	TUNISIE	128
ROUMANIE	48	CHINE POPULAIRE	123
ROYAUME-UNI	35	CAMEROUN	116
RUSSIE	29	VIETNAM	87
BELGIQUE	29	GUINEE	82
PORTUGAL	25	COTE D IVOIRE	75
		CONGO	73
		GABON	67

A la date du 15 janvier, 2804 étudiants étrangers, représentant 135 nationalités, sont accueillis à l'université de Rouen. Ils représentent 10,6 % des inscrits. 82,1 % ont obtenu leur titre d'accès à l'université à l'étranger, dans la majorité des cas, il s'agit d'une équivalence de titre étrangère. Les autres (17,9 %) ont obtenu leur titre d'accès en France (en majorité le baccalauréat).

### Effectifs étudiants étrangers par composante



### Effectifs étudiants étrangers sur 5 ans (au 30 juin de chaque année)



Les échanges institutionnels (Erasmus, Crepuq, accords bilatéraux ou conventions) concernent 521 étudiants : 324 étudiants partent étudier à l'étranger et 197 étudiants sont accueillis dans l'établissement.

## Méthodologie générale

Les effectifs inscrits dans les Universités font l'objet d'une remontée auprès du MESR le 15 janvier de chaque année : on l'appelle la remontée SISE. Les effectifs comptabilisés dans cette plaquette obéissent aux critères retenus pour ce constat : il s'agit des inscriptions en cours payées sur le 1<sup>er</sup> diplôme. Ne sont par ailleurs pas comptabilisés : les auditeurs libres et les certificats (CLES, C2I).

2014

2015



# Les étudiants en chiffres

DEPE Observatoire de la Vie Etudiante des Formations et de l'Insertion Professionnelle



www.univ-rouen.fr/ove - ove-ur@univ-rouen.fr - 02 35 14 69 23