

## Présentation générale

L'Université de Rouen compte désormais au 15 janvier 2014, **26002** étudiants, effectif en hausse de **3,2%**, soit **808** étudiants de plus.

Cette forte augmentation des effectifs – comparable à celle de 2012-2013 – affecte l'ensemble des composantes : l'UFR des Sciences du sport croît de 9%, celle de Médecine-pharmacie de 4%, celle de Sciences de l'Homme et de la société de 4,5%. Les autres ont une croissance moyenne de 2%. L'UFR des Sciences et techniques recule de 2,5%. L'accueil de tous les Masters enseignement 1<sup>er</sup> année dans le périmètre de l'ESPÉ provoque une hausse des effectifs de plus de 300 étudiants (+55%).

Avec 128 étudiants supplémentaires par rapport à 2012-13, le flux néo-bachelier s'inscrivant à l'Université de Rouen est pour 15% responsable de la croissance constatée : c'est en L1 (+96, +3,2%) et en PACES (+52, +5,5%) que le flux est le plus important. Grâce à un bon report des inscriptions en L2 et L3, les effectifs en L croissent de 5%.

Les cycles universitaires de préparation aux grandes écoles (CUPGE IEP) accueillent 70 étudiants.

Les effectifs en IUT sont stables mais ceux de DUT reculent de 3%.

Les effectifs Masters (hors enseignement) sont stables. Les Masters Enseignement enregistrent une hausse sensible : 10% d'étudiants en plus par rapport à 2012-2013.

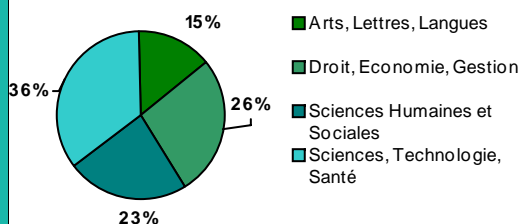
Les effectifs inscrits en Doctorat sont stables.

On dénombre par ailleurs 2906 étudiants étrangers, comparable aux effectifs constatés en 2012-2013.

## Les néo bacheliers de 2013

Origine	Autres académies et étrangers		Total Bac
	Académie Rouen		
<b>Bac</b>	<b>4489</b>	<b>619</b>	<b>5108</b>
Autres	13	31	44
Bac Généraux	3606	448	4054
Bac Pro	227	31	258
Bac Techno	643	109	752

### Répartition des néo-bacheliers par Domaine



### Nomenclature des baccalauréats :

S : Scientifique  
L : Littéraire  
ES : Economique et Social  
STG : Gestion  
STI/STL : Techniques Industrie Laboratoires  
ST2S : Santé Social  
Bac pro : bacs professionnels  
Autres : Autres titres d'accès français ou étrangers, équivalences, ...

## Les néo bacheliers de 2013

<b>Bacheliers 2013 inscrits en 1ère année de Licence</b>	S	ES	L	STG	STI STL	ST 2S	BAC Pro	Au- tre	Total
<b>Arts, Lettres, Langues</b>	<b>709</b>	<b>962</b>	<b>711</b>	<b>329</b>	<b>92</b>	<b>33</b>	<b>240</b>	<b>29</b>	<b>3105</b>
Humanités Contemporaines	9	21	33	3			1		67
Langues Etrangères Appliquées	38	63	103	33	7	1	23		268
Langues, Littératures et Civilisations Etrangères	19	38	121	16	5	4	15	1	219
Lettres	13	9	63	1	2		1	1	90
Musique	15	6	12	4	4		3		44
Sciences du Langage	9	16	27	2		1	1		56
<b>Droit, Economie, Gestion</b>	<b>166</b>	<b>457</b>	<b>124</b>	<b>113</b>	<b>9</b>	<b>2</b>	<b>99</b>	<b>16</b>	<b>986</b>
Administration Economique et Sociale	14	80	4	43	3	1	52	2	199
Droit	125	301	120	61	5	1	34	9	656
Economie et Gestion	27	76	9	1			13	5	131
<b>Sciences Humaines et Sociales</b>	<b>199</b>	<b>346</b>	<b>227</b>	<b>152</b>	<b>48</b>	<b>19</b>	<b>85</b>	<b>8</b>	<b>1084</b>
Géographie	2	15		2	2	1	1		23
Histoire	14	42	53	11	4	1	3		128
Philosophie	2	4	16				1		23
Psychologie	48	121	129	64	5	8	24	3	402
S.T.A.P.S.	125	132	15	65	35	6	48	4	430
Sociologie	8	32	14	10	2	3	9		78
<b>Sciences, Technologie, Santé</b>	<b>241</b>	<b>6</b>	<b>1</b>	<b>5</b>	<b>17</b>	<b>6</b>	<b>12</b>	<b>3</b>	<b>291</b>
Chimie	24	1			1		6	1	33
Physique, Mécanique, Sciences de l'Ingénieur	18				1				19
Sciences de la Vie, de la Terre et de l'Environnement	136	3		2	9	6	3		159
Tronc Commun L1 Maths/Info/EEA	63	2	1	3	6		3	2	80

<b>Bacheliers 2013 inscrits en 1ère année de DUT</b>	S	ES	L	STG	STI STL	ST 2S	BAC Pro	Au- tres	Total
<b>IUT de Rouen</b>	<b>282</b>	<b>152</b>	<b>19</b>	<b>57</b>	<b>113</b>			<b>4</b>	<b>627</b>
Carrières Juridiques	16	65	14	23					118
Chimie	63				22				85
Génie Chimique - Génie des Procédés	19				4				23
Génie Electrique et Informatique Industrielle	35				27				62
Génie Thermique et Energie	32				26				58
Mesures Physiques	65				5				70
Métiers du Multimédia et de l'Internet	18	15	5	5	11		2		56
Réseaux et Télécommunications	24	5		5	17				51
Techniques de Commercialisation	10	67		24	1		2		104
<b>IUT d'Evreux</b>	<b>103</b>	<b>66</b>	<b>3</b>	<b>43</b>	<b>28</b>	<b>16</b>	<b>12</b>	<b>9</b>	<b>280</b>
Carrières Sociales	2	3					13		18
Génie Biologique	47				12		3	4	66
Gestion des Entreprises et des Administrations	6	38	2	20			8	1	75
Mesures Physiques	31				4			1	36
Packaging Emballage et Conditionnement	11	3			12		1		27
Techniques de Commercialisation	6	22	1	23			3	3	58

<b>Bacheliers 2013 Inscrits en PACES, CUPGE</b>	S	ES	L	STG	STI STL	ST 2S	BAC Pro	Au- tres	Total
<b>PACES</b>	<b>978</b>	<b>59</b>	<b>9</b>	<b>3</b>	<b>9</b>	<b>19</b>	<b>0</b>	<b>1</b>	<b>1078</b>
Première Année Commune des Etudes de Santé	955	17	4	3	9	19		1	1008
CUPGE IEP Val de Seine	10	21	2						33
CUPGE IEP St Saens	13	21	3						37

PACES : Première Année Commune des Etudes de Santé  
CUPGE : Cycle Universitaire de Préparation aux Grandes Ecoles

## Les effectifs 2013-2014

<b>Licences</b>	L1	L2	L3	Total
	<b>5753</b>	<b>2728</b>	<b>2891</b>	<b>11372</b>
<b>Arts, Lettres, Langues</b>	<b>1310</b>	<b>618</b>	<b>611</b>	<b>2539</b>
Humanités Contemporaines	103	55	35	193
Langues Etrangères Appliquées	413	210	131	754
Langues, Littératures et Civilisations Etrangères	388	152	113	653
Lettres	198	98	124	420
Musique	95	43	39	177
Sciences du Langage	113	60	169	342
<b>Droit, Economie, Gestion</b>	<b>1884</b>	<b>808</b>	<b>788</b>	<b>3480</b>
Administration Economique et Sociale	431	190	171	792
Administration Publique			78	78
Droit	1209	502	347	2058
Economie et Gestion	244	116	83	443
Gestion			109	109
<b>Sciences Humaines et Sociales</b>	<b>1911</b>	<b>883</b>	<b>1029</b>	<b>3823</b>
Géographie	47	36	34	117
Histoire	246	133	115	494
Philosophie	42	14	21	77
Psychologie	711	385	203	1299
S.T.A.P.S.	708	257	224	1189
Sciences de l'Education			393	393
Sociologie	157	58	39	254
<b>Sciences, Technologie, Santé</b>	<b>648</b>	<b>419</b>	<b>463</b>	<b>1530</b>
Chimie	69	43	78	190
Electronique, Electrotechnique et Automatique		12	42	54
Informatique		46	42	88
Mathématiques		34	39	73
Physique, Mécanique, Sciences de l'Ingénieur	54	38	68	160
Sciences de la Vie, de la Terre et de l'Environnement	356	246	194	796
Tronc Commun L1 Maths/Info/EEA	169			169

<b>DUT</b>	DUT 1	DUT 2	Total
	<b>1262</b>	<b>933</b>	<b>2195</b>
<b>IUT de Rouen</b>	<b>847</b>	<b>633</b>	<b>1480</b>
Carrières Juridiques	145	121	266
Chimie	118	94	212
Génie Chimique - Génie des Procédés	44	33	77
Génie Electrique et Informatique Industrielle	77	90	167
Génie Thermique et Energie	74	49	123
Mesures Physiques	111	85	196
Métiers du Multimédia et de l'Internet	74		74
Réseaux et Télécommunications	68	42	110
Techniques de Commercialisation	136	119	255
<b>IUT d'Evreux</b>	<b>415</b>	<b>300</b>	<b>715</b>
Carrières Sociales	29	27	56
Génie Biologique	105	91	196
Gestion des Entreprises et des Administrations	120	84	204
Mesures Physiques	51	34	85
Packaging Emballage et Conditionnement	33		33
Techniques de Commercialisation	77	64	141

<b>Cycle Universitaire de Préparation aux Grandes Ecoles</b>	78
Biologie, Chimie, Physique, Sciences de la Terre, Vêto	7
Concours Entrée Sciences Politiques Paris et IEP province (Saint Saens)	37
Concours Entrée Sciences Politiques Paris et IEP province (Val de Seine)	34

Globalement, les effectifs en Licence croissent de 5% : en Arts, lettres et langues (+5,6%), en Sciences humaines et sociales (+12,4%), en Droit, économie et gestion (2,3%), en Sciences, technologies, santé (-5%).

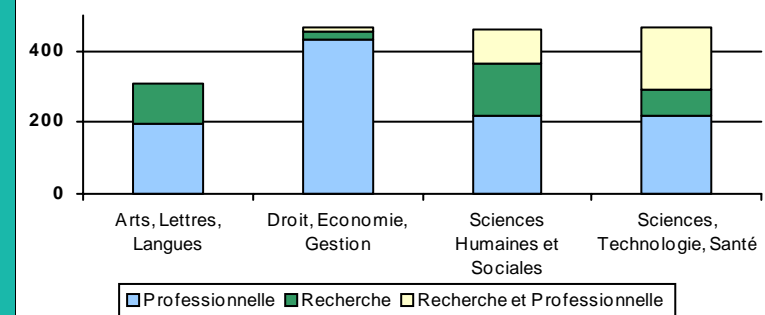
Les effectifs en DUT reculent de 4,5% principalement à Rouen, ils sont stables sur Evreux.

## Les effectifs 2013-2014

<b>Master</b>	M1	M2	Total
	<b>2066</b>	<b>1850</b>	<b>3916</b>
<b>Arts, Lettres, Langues</b>	<b>368</b>	<b>385</b>	<b>753</b>
Langues, Idées, Sociétés	146	193	339
Linguistique	142	114	256
Musique et Musicologie	13	13	26
Textes, Culture, Publics	67	65	132
<b>Droit, Economie, Gestion</b>	<b>669</b>	<b>462</b>	<b>1131</b>
Droit de l'Entreprise	89	58	147
Droit et Transversalité des Pratiques Juridiques	100	31	131
Droit Privé	83	52	135
Droit Public	80	67	147
Economie Appliquée	166	65	231
Management	151	165	316
Santé, Soins et Société		24	24
<b>Sciences Humaines et Sociales</b>	<b>586</b>	<b>535</b>	<b>1121</b>
Education des Personnes à Besoins Spécifiques	9	8	17
Géographie et Aménagement	4		4
Géographie, Environnement et Aménagement	19	20	39
Histoire - Patrimoine	56	82	138
Information- Documentation - Communication	50	39	89
Intervention, Education et Formation		84	84
Psychologie	181	44	225
Santé, Soins et Société		9	9
Sciences de l'Education	163	180	343
Sciences et Techniques des Activités Physiques et Sportives	65	36	101
Sociologie	39	33	72
<b>Sciences, Technologie, Santé</b>	<b>443</b>	<b>468</b>	<b>911</b>
Biosciences	80	78	158
Chimie	51	30	81
Informatique, Génie de l'information et des Systèmes	88	101	189
Mathématiques	34	54	88
Physique, Mécanique, Sciences de l'Ingénieur	60	102	162
Santé, Soins et Société	32	18	50
Sciences Biomédicales	59	44	103
Sciences des Environnements Continentaux et Côtiers	39	41	80

Les effectifs Masters (hors enseignement) sont stables : la baisse apparente est due au passage des Masters enseignement 1<sup>er</sup> année en UFR en 2012-2013 en ESPÉ en 2013-2014.

### Répartition des Finalités de Master 2 par Domaine



<b>Master MEEF</b>	<b>1033</b>
Master 1	637
Master 2	396

Les Masters enseignement sont accueillis en ESPÉ (tous les Masters 1 et Masters 1<sup>er</sup> degré, 879) et en UFR (Masters 2 2nd degré, 233). En incluant les inscrits au Havre (162), on dénombre 1274 inscrits aux différentes préparations aux concours de l'enseignement.

## Les Licences Professionnelles 2013-2014

Licences professionnelles	589
<b>Arts, Lettres, Langues</b>	<b>30</b>
Métiers de la Culture : Management et Médiation	30
<b>Droit, Economie, Gestion</b>	<b>308</b>
Assurances	18
Banque	47
Distribution - Management et Gestion de Rayon	24
Droit de l'Immobilier	29
Droit Social	26
Management de Projets : Déploiement des Systèmes de Management et Efficience des Processus	18
Management d'Equipes Commerciales	32
Management des Entreprises de l'Hôtellerie et de la Restauration	28
Marketing Direct Multicanal	21
Métiers de l'Administration Territoriale	29
Métiers du Notariat	12
Négociation Commerciale et Marchés Européens	8
Technico-Commercial	16
<b>Sciences, Technologie, Santé</b>	<b>251</b>
Adaptation des Emballages et Design Industriel	22
Administration et Sécurité des Réseaux	29
Animateur Sécurité Santé au Travail dans les PME-PMI	8
Chimie en Recherche et Développement Produit	42
Contrôles Agro-Alimentaires et Biotechnologies	19
Domotique et Immotique	15
Electronique pour l'Aéronautique et Spatial	22
Métiers de la Santé au Travail et de la Santé dans l'Environnement	27
Météorologie	12
Multimédia Internet Communication	29
Performance Energétique des Bâtiments	16
Technico-Commercial en Nutrition Animale	10

26 licences professionnelles accueillent plus de 589 étudiants (- 32, soit -5%).

## Les formations de la Santé 2013-2014

Diplômes de santé	4921
Capacité médecine	17
DES médecine	942
DES pharmacie	60
DESC Médecine	71
DESC Pharmacie	2
Diplôme d'Etat de Docteur en Médecine	513
Diplôme d'Etat de Docteur en Pharmacie	236
Diplôme d'Etat de Sage-Femme	36
Diplôme Inter-Universitaire	234
Diplôme Universitaire	189
Form. Approf. Sciences Médicales	218
Form. Approf. Sciences Pharmaceutiques	75
Form. Approfondie Sciences Maieutiques	9
Form. Générale Sciences Maieutiques	59
Form. Générale Sciences Médicales	466
Form. Générale Sciences Pharmaceutiques	205
Première Année Commune Etudes Santé	1589

200 inscrits supplémentaires par rapport à l'an passé. Une cinquantaine en PACES, mais surtout 120 inscrits supplémentaires dans les spécialités de 3<sup>e</sup> cycle de médecine et de pharmacie.

## Les autres formations et les DU 2013-2014

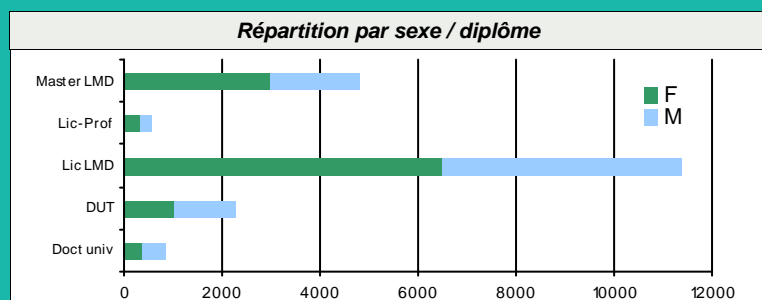
Autres Formations	499	Diplômes d'université	367
Certificat de capacité	43	Institut Prépa Administration Générale	42
Classe Passerelle	16	UFR Droit, Sciences Economiques, Gestion	32
DAEU	89	UFR Lettres et Sciences Humaines	234
Diplôme supérieur de notariat	95	UFR Sciences de l'Homme et de la Société	45
Préparation à l'agrégation	90	UFR Sciences et Techniques	14
Préparation aux concours	166		

## La recherche 2013-2014

Ecoles Doctorales	867
Droit Normandie	73
Economie et de Gestion Normandie	32
Histoire, Mémoire, Patrimoine, Langage	186
Homme, Sociétés, Risques, Territoire	169
Normande Chimie	88
Normande de Biologie Intégrative, Santé, Environnement	166
Sciences Physiques, Mathématiques et de l'Information pour l'Ingénieur	153

Chaque année, l'Université de Rouen délivre près de 140 doctorats. Par ailleurs, 40 doctorants étudient dans le cadre d'une thèse en co-tutelle. Enfin, on dénombre 15 habilitations à diriger les recherches en cours de préparation.

## Données socio-démographiques 2013-2014



Répartition des effectifs par sexe/composante	M	F	Total	%H	%F
	10962	15040	26002	42,2	57,8
École Supérieure du Professorat et de l'Education d	205	674	879	23,3	76,7
Institut d'Administration des Entreprises	163	304	467	34,9	65,1
Institut de Préparation à l'Administration Générale	49	71	120	40,8	59,2
IUT de Rouen	1107	712	1819	60,9	39,1
IUT d'Evreux	326	512	838	38,9	61,1
UFR Droit, Sciences Economiques, Gestion	2023	2610	4633	43,7	56,3
UFR Lettres et Sciences Humaines	1638	3330	4968	33	67
UFR Médecine et Pharmacie	1903	3146	5049	37,7	62,3
UFR Sciences de l'Homme et de la Société	722	2187	2909	24,8	75,2
UFR Sciences du Sport et Education Physique	1072	293	1365	78,5	21,5
UFR Sciences et Techniques	1754	1201	2955	59,4	40,6

Une population largement féminine, en particulier à l'Ecole Supérieure du Professorat et de l'Education (77%).  
L'IUT de Rouen accueille sur le site d'Elbeuf 327 étudiants, 629 sur le site Pasteur et 863 à Mont Saint Aignan.

Répartition par site universitaire	26002	Origine des étudiants par Région d'obtention du bac	Effectif (>100)
Elbeuf	327	Haute-Normandie	18154
Enseignement à Distance	1193	Ile-de-France	1105
Evreux	1111	Basse-Normandie	525
Le Madrillet	1025	Centre	392
Martainville	5048	Picardie	331
Mont Saint-Aignan	11920	Nord-Pas-de-Calais	225
Pasteur	4511	Bretagne	222
Recherche (sur tous les sites)	867	Pays de la Loire	207
		Rhône-Alpes	180
		Provence-Alpes Côte d'Azur	131
		Territoires d'Outre-Mer	128
		Aquitaine	119

Types de Bourses	8752
Bourse de l'enseignement supérieur	8705
Bourse du Gouvernement français	47

Selon le département d'obtention du bac, 70% sont originaires de la Haute-Normandie, 4,5% de la région parisienne et 2% de la Basse-Normandie.

## Les étudiants étrangers en 2013-2014

Type diplôme / Continent	Afrique du Nord	Afrique (Autres pays)	Moyen Orient	Asie	Europe (UE)	Europe (Hors UE)	Amérique
DUT	21	44	3	11	9	6	1
Lic LMD	216	392	26	81	77	70	34
Lic-Prof	4	2		1	2	1	3
Master LMD	326	374	45	102	36	38	64
Doct univ	94	90	43	43	14	17	14
<b>Total : 2304</b>	<b>661</b>	<b>902</b>	<b>117</b>	<b>238</b>	<b>138</b>	<b>132</b>	<b>116</b>

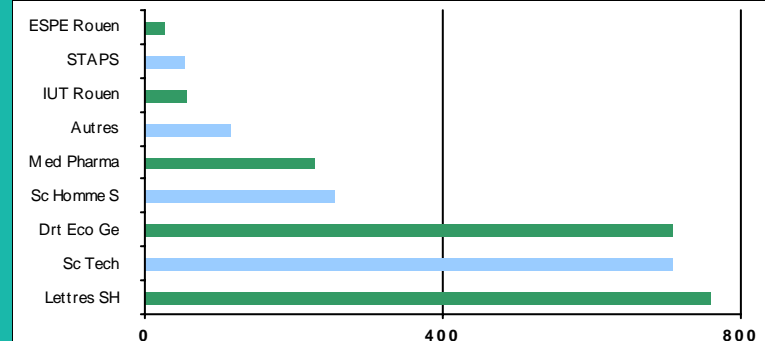
Par ailleurs, 607 étudiants étrangers se répartissent dans les autres types de diplômes.

Pays d'Europe	Effectif (>20)	Pays hors Europe	Effectif (>50)
TURQUIE	63	ALGERIE	352
ESPAGNE	57	MAROC	249
ALLEMAGNE	53	SENEGAL	170
ROUMANIE	50	CHINE POPULAIRE	159
ITALIE	42	TUNISIE	136
RUSSIE	36	CAMEROUN	116
ROYAUME-UNI	32	GUINEE	95
PORTUGAL	32	CONGO	74
BELGIQUE	28	GABON	73
		COTE D IVOIRE	59
		LIBAN	55
		VIETNAM	51

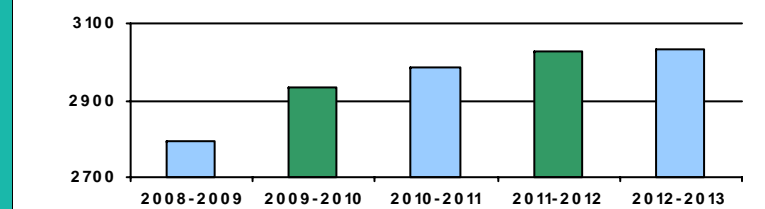
A la date du 15 janvier, 2906 étudiants internationaux, représentant 135 nationalités, sont accueillis à l'Université de Rouen. Ils représentent 11,2% des inscrits.

Dans le cadre d'échanges institutionnels (ERASMUS, CREPUQ, accords bilatéraux ou conventions), 237 partent étudier à l'étranger et 230 sont accueillis dans l'établissement.

### Effectifs étudiants étrangers par composante



### Effectifs étudiants étrangers sur 5 ans (au 30 juin de chaque année)



Parmi les 2906 étudiants internationaux accueillis à l'Université de Rouen, 30% sont des étudiants ayant obtenu leur titre d'accès à l'Université (en général le Baccalauréat) en France. Les autres - 70% - ont un titre étranger obtenu à l'étranger ou une équivalence de titre étranger.

Trois composantes (Lettres, Droit et Sciences) accueillent les trois-quarts des étudiants internationaux.

## Méthodologie générale

Les effectifs inscrits dans les Universités font l'objet d'une remontée auprès du MESR le 15 janvier de chaque année : on l'appelle la remontée SISE. Les effectifs comptabilisés dans cette plaquette obéissent aux critères retenus pour ce constat : il s'agit des inscriptions en cours payées sur le 1<sup>er</sup> diplôme. Ne sont par ailleurs pas comptabilisés : les auditeurs libres et les certificats (CLES, C2I).

2013

2014



# Les étudiants en chiffres

DEPE Observatoire de la Vie Etudiante des Formations et de l'Insertion Professionnelle



www.univ-rouen.fr/ove - ove-ur@univ-rouen.fr - 02 35 14 69 23

