

## Présentation générale

L'université de Rouen compte désormais au 15 janvier 2012, **24166** étudiants, effectif en hausse de **0,5% (+124 étudiants)**.

Cette relative stabilité des effectifs, constatée depuis plusieurs années autour de 24000 étudiants, cache néanmoins des mouvements importants concernant les composantes : l'UFR des Sciences du sport croît de 12%, l'UFR des Sciences et techniques de 3%. Malgré une forte croissance des L1 de psychologie, les effectifs globaux de l'UFR des Sciences de l'homme et de la société sont stables. Pour des raisons totalement indépendantes, l'IAE, l'IPAG et l'IUFM perdent 20% de leurs effectifs. L'UFR de médecine et pharmacie perd 5% de ses effectifs, conséquence du recul des inscriptions en PACES (1<sup>er</sup> année).

Le flux néo-bachelier en légère croissance en L1, ne suffit pas à accroître les effectifs de cette 1<sup>er</sup> année. Grâce à un bon report des inscriptions en L2 et L3, les effectifs en L croissent de 2%.

Les cycles universitaires de préparation aux grandes écoles (CUPGE IEP, Veto) accueillent près de 80 étudiants.

Les Masters reculent de 5% : la baisse des inscriptions dans les préparations aux concours de l'enseignement en est la cause.

Les effectifs inscrits en Doctorat sont stables.

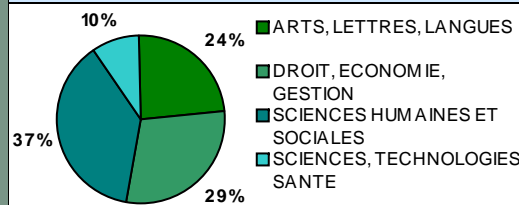
Les effectifs en IUT progressent de 6%.

On dénombre par ailleurs 2843 étudiants étrangers, soit une vingtaine d'inscrits supplémentaires.

## Les néo bacheliers de 2011

| Origine      | Autres académies et étrangers |            | Total Bac   |
|--------------|-------------------------------|------------|-------------|
|              | Académie Rouen                |            |             |
| <b>Bac</b>   | <b>4079</b>                   | <b>549</b> | <b>4628</b> |
| Autres       | 13                            | 45         | 58          |
| Bac Généraux | 3164                          | 388        | 3552        |
| Bac Pro      | 192                           | 25         | 217         |
| Bac Techno   | 710                           | 91         | 801         |

## Répartition des néo-bacheliers par Domaine



## Nomenclature des baccalauréats :

S : Scientifique  
L : Littéraire  
ES : Economique et Social  
STG : Gestion  
STI/STL : Techniques Industrie Laboratoires  
ST2S : Santé Social  
Bac pro : bacs professionnels  
Autres : Autres titres d'accès français ou étrangers, équivalences, ...

## Les néo bacheliers de 2011

| <b>Bacheliers 2011 inscrits en 1<sup>ère</sup> année de Licence</b> | S          | ES         | L          | STG        | STI<br>STL | ST<br>2S  | BAC<br>Pro | Au-<br>tre | Total       |
|---|------------|------------|------------|------------|------------|-----------|------------|------------|-------------|
| <b>ARTS, LETTRES, LANGUES</b>                                       | <b>639</b> | <b>726</b> | <b>625</b> | <b>348</b> | <b>75</b>  | <b>58</b> | <b>191</b> | <b>32</b>  | <b>2694</b> |
| LANGUES ETRANGERES APPLIQUEES                                       | 17         | 54         | 66         | 43         | 4          | 4         | 13         |            | 201         |
| LANGUES, LITTERATURES ET CIVILISATIONS ETRANGERES                   | 18         | 47         | 97         | 18         | 4          | 3         | 6          | 3          | 196         |
| LETTRES   | 11         | 19         | 125        | 3          |            |           |            | 2          | 160         |
| MUSIQUE   | 34         | 7          | 25         | 5          | 10         |           | 7          |            | 88          |
| <b>DROIT, ECONOMIE, GESTION</b>                                     | <b>121</b> | <b>313</b> | <b>99</b>  | <b>132</b> | <b>5</b>   | <b>5</b>  | <b>85</b>  | <b>11</b>  | <b>771</b>  |
| ADMINISTRATION ECONOMIQUE ET SOCIALE                                | 10         | 58         | 4          | 49         | 1          |           | 47         | 4          | 173         |
| DROIT   | 82         | 213        | 95         | 73         | 2          | 5         | 29         | 1          | 500         |
| ECONOMIE  | 29         | 42         |            | 10         | 2          |           | 9          | 6          | 98          |
| <b>SCIENCES HUMAINES ET SOCIALES</b>                                | <b>219</b> | <b>282</b> | <b>213</b> | <b>145</b> | <b>41</b>  | <b>43</b> | <b>72</b>  | <b>7</b>   | <b>1022</b> |
| GEOGRAPHIE  | 7          | 25         | 4          |            | 2          |           |            | 1          | 39          |
| HISTOIRE  | 19         | 36         | 54         | 20         | 2          | 2         | 8          | 2          | 143         |
| PHILOSOPHIE   | 3          | 6          | 14         | 2          |            | 1         |            | 1          | 27          |
| PSYCHOLOGIE   | 61         | 109        | 122        | 35         | 13         | 30        | 23         | 2          | 395         |
| S.T.A.P.S.  | 125        | 71         | 8          | 75         | 23         | 5         | 34         |            | 341         |
| SOCIOLOGIE  | 4          | 35         | 11         | 13         | 1          | 5         | 7          | 1          | 77          |
| <b>SCIENCES, TECHNOLOGIES, SANTE</b>                                | <b>219</b> | <b>4</b>   | <b>2</b>   | <b>11</b>  | <b>3</b>   | <b>8</b>  | <b>9</b>   | <b>256</b> |             |
| CHIMIE  | 34         |            |            |            | 3          |           |            |            | 37          |
| MECANIQUE, PHYSIQUE, MATERIAUX                                      | 11         |            |            |            |            |           |            | 1          | 12          |
| SCIENCES DE LA VIE, DE LA TERRE ET DE L' ENVIRONNEMENT              | 117        | 1          |            |            | 4          | 2         | 3          | 4          | 131         |
| TRONC COMMUN MATHS/INFO/EEA   | 57         | 3          |            | 2          | 4          | 1         | 5          | 4          | 76          |

| <b>Bacheliers 2011 inscrits en 1<sup>ère</sup> année de DUT</b> | S          | ES         | L         | STG       | STI<br>STL | ST<br>2S | BAC<br>Pro | Au-<br>tres | Total      |
|---|------------|------------|-----------|-----------|------------|----------|------------|-------------|------------|
| <b>IUT EVREUX</b>   | <b>100</b> | <b>55</b>  | <b>4</b>  | <b>42</b> | <b>24</b>  | <b>6</b> | <b>2</b>   | <b>3</b>    | <b>236</b> |
| CARRIERES SOCIALES  |            | 3          | 3         |           |            | 3        |            |             | 9          |
| GENIE BIOLOGIQUE  | 39         |            |           |           | 14         | 3        |            | 1           | 57         |
| GENIE DU CONDITIONNEMENT ET DE L' EMBALLAGE                     | 8          | 2          |           |           | 3          |          | 1          |             | 14         |
| GESTION DES ENTREPRISES ET DES ADMINISTRATIONS                  | 9          | 34         | 1         | 27        |            |          | 1          | 2           | 74         |
| MESURES PHYSIQUES   | 35         |            |           |           | 6          |          |            |             | 41         |
| TECHNIQUES DE COMMERCIALISATION                                 | 9          | 16         |           | 15        | 1          |          |            |             | 41         |
| <b>IUT ROUEN</b>  | <b>298</b> | <b>161</b> | <b>27</b> | <b>48</b> | <b>124</b> | <b>6</b> | <b>5</b>   | <b>669</b>  |            |
| CARRIERES JURIDIQUES  | 10         | 84         | 17        | 14        |            |          |            |             | 125        |
| CHIMIE  | 71         |            |           |           | 25         |          |            |             | 96         |
| GENIE CHIMIQUE - GENIE DES PROCEDES                             | 22         |            |           |           | 12         |          |            | 1           | 35         |
| GENIE ELECTRIQUE ET INFORMATIQUE INDUSTRIELLE                   | 27         |            |           |           | 38         |          |            | 1           | 66         |
| GENIE THERMIQUE ET ENERGIE                                      | 37         |            |           |           | 18         |          |            |             | 55         |
| MESURES PHYSIQUES   | 80         |            |           |           | 2          |          |            |             | 82         |
| RESEAUX ET TELECOMMUNICATIONS                                   | 12         |            |           | 1         | 21         |          | 6          | 3           | 43         |
| SERVICES ET RESEAUX DE COMMUNICATION                            | 22         | 11         | 5         | 12        | 8          |          |            |             | 58         |
| TECHNIQUES DE COMMERCIALISATION                                 | 17         | 66         | 5         | 21        |            |          |            |             | 109        |

| <b>Bacheliers 2011 inscrits en PACES, CUPGE</b>   | S          | ES        | L        | STG      | STI<br>STL | ST<br>2S | BAC<br>Pro | Au-<br>tres | Total      |
|---|------------|-----------|----------|----------|------------|----------|------------|-------------|------------|
| <b>Première Année Commune des Etudes de Santé</b> | <b>825</b> | <b>39</b> | <b>7</b> | <b>1</b> | <b>13</b>  | <b>7</b> | <b>1</b>   | <b>3</b>    | <b>896</b> |
| Première Année Commune des Etudes de Santé        | 793        | 13        | 2        | 1        | 13         | 7        | 1          | 3           | 833        |
| CUPGE IEP   | 16         | 26        | 5        |          |            |          |            |             | 47         |
| CUPGE BCPST VETO                                  | 16         |           |          |          |            |          |            |             | 16         |

## Les effectifs 2011-2012

| <b>Licences</b>  | L1<br>4991  | L2<br>2484 | L3<br>2908 | Total<br>10383 |
|--|-------------|------------|------------|----------------|
| <b>ARTS, LETTRES, LANGUES</b>                          | <b>1156</b> | <b>544</b> | <b>611</b> | <b>2311</b>    |
| LANGUES ETRANGERES APPLIQUEES                          | 310         | 167        | 137        | 614            |
| LANGUES, LITTERATURES ET CIVILISATIONS ETRANGERES      | 397         | 167        | 133        | 697            |
| LETTRES  | 305         | 166        | 104        | 575            |
| MUSIQUE  | 144         | 44         | 28         | 216            |
| SCIENCES DU LANGAGE                                    |             |            | 209        | 209            |
| <b>DROIT, ECONOMIE, GESTION</b>                        | <b>1589</b> | <b>794</b> | <b>806</b> | <b>3189</b>    |
| ADMINISTRATION ECONOMIQUE ET SOCIALE                   | 340         | 148        | 210        | 698            |
| ADMINISTRATION PUBLIQUE                                |             |            | 57         | 57             |
| DROIT  | 1027        | 513        | 328        | 1868           |
| ECONOMIE   | 222         | 133        | 118        | 473            |
| GESTION  |             |            | 93         | 93             |
| <b>SCIENCES HUMAINES ET SOCIALES</b>                   | <b>1649</b> | <b>707</b> | <b>981</b> | <b>3337</b>    |
| GEOGRAPHIE   | 59          | 39         | 37         | 135            |
| HISTOIRE   | 234         | 93         | 110        | 437            |
| PHILOSOPHIE  | 51          | 9          | 8          | 68             |
| PSYCHOLOGIE  | 640         | 274        | 217        | 1131           |
| S.T.A.P.S.   | 532         | 225        | 168        | 925            |
| SCIENCES DE L' EDUCATION                               |             |            | 379        | 379            |
| SOCIOLOGIE   | 133         | 67         | 62         | 262            |
| <b>SCIENCES, TECHNOLOGIES, SANTE</b>                   | <b>597</b>  | <b>439</b> | <b>510</b> | <b>1546</b>    |
| CHIMIE   | 85          | 75         | 64         | 224            |
| ELECTRONIQUE, ELECTROTECHNIQUE ET AUTOMATIQUE          |             | 11         | 46         | 57             |
| INFORMATIQUE   |             | 47         | 67         | 114            |
| MATHEMATIQUES  |             | 29         | 51         | 80             |
| MECANIQUE, PHYSIQUE, MATERIAUX                         | 37          | 50         | 98         | 185            |
| SCIENCES DE LA VIE, DE LA TERRE ET DE L' ENVIRONNEMENT | 332         | 227        | 184        | 743            |
| TRONC COMMUN MATHS/INFO/EEA                            | 143         |            |            | 143            |

| <b>DUT</b>                                     | DUT 1<br>1299 | DUT 2<br>939 | Total<br>2238 |
|--|---------------|--------------|---------------|
| <b>IUT EVREUX</b>                              | <b>409</b>    | <b>287</b>   | <b>696</b>    |
| CARRIERES SOCIALES                             | 23            | 22           | 45            |
| GENIE BIOLOGIQUE                               | 132           | 73           | 205           |
| GENIE DU CONDITIONNEMENT ET DE L' EMBALLAGE    | 26            | 39           | 65            |
| GESTION DES ENTREPRISES ET DES ADMINISTRATIONS | 106           | 78           | 184           |
| MESURES PHYSIQUES                              | 53            | 24           | 77            |
| TECHNIQUES DE COMMERCIALISATION                | 69            | 51           | 120           |
| <b>IUT ROUEN</b>                               | <b>890</b>    | <b>652</b>   | <b>1542</b>   |
| CARRIERES JURIDIQUES                           | 149           | 118          | 267           |
| CHIMIE   | 128           | 102          | 230           |
| GENIE CHIMIQUE - GENIE DES PROCEDES            | 59            | 26           | 85            |
| GENIE ELECTRIQUE ET INFORMATIQUE INDUSTRIELLE  | 102           | 79           | 181           |
| GENIE THERMIQUE ET ENERGIE                     | 78            | 46           | 124           |
| MESURES PHYSIQUES                              | 112           | 74           | 186           |
| RESEAUX ET TELECOMMUNICATIONS                  | 54            | 53           | 107           |
| SERVICES ET RESEAUX DE COMMUNICATION           | 78            | 53           | 131           |
| TECHNIQUES DE COMMERCIALISATION                | 130           | 101          | 231           |

| <b>CUPGE</b>            | 82 |
|-------------------------|----|
| CUPGE BCPST VETO        | 29 |
| CUPGE ECOLE D'INGENIEUR | 5  |
| CUPGE IEP               | 48 |

Globalement, les effectifs en Licence croissent de 2% :  
- en Arts, lettres et langues (+2,7%)  
- en SHS (+8,5%)  
- en Droit, économie et gestion (-2,2%)  
- en sciences, technologies, santé (-3,7%).  
Les effectifs en DUT croissent de 3%.

## Les effectifs 2011-2012

| <b>Master</b>   | M1<br>2625 | M2<br>2039 | Total<br>4664 |
|---|------------|------------|---------------|
| <b>ARTS, LETTRES, LANGUES</b>                               | <b>451</b> | <b>317</b> | <b>768</b>    |
| LANGUES, IDEES, SOCIETES                                    | 150        | 154        | 304           |
| LINGUISTIQUE  | 225        | 94         | 319           |
| MUSIQUE   | 17         | 8          | 25            |
| TEXTES, CULTURE, PUBLICS                                    | 59         | 61         | 120           |
| <b>DROIT, ECONOMIE, GESTION</b>                             | <b>554</b> | <b>431</b> | <b>985</b>    |
| DROIT DE L'ENTREPRISE                                       | 66         | 80         | 146           |
| DROIT INTERNATIONAL ET EUROPEEN                             | 15         | 11         | 26            |
| DROIT PRIVE   | 146        | 59         | 205           |
| DROIT PUBLIC  | 97         | 69         | 166           |
| ECONOMIE APPLIQUEE  | 95         | 61         | 156           |
| MANAGEMENT  | 135        | 151        | 286           |
| <b>PLURI-DOMAINES</b>                                       | <b>250</b> | <b>234</b> | <b>484</b>    |
| ENSEIGNEMENT ET FORMATION                                   | 250        | 234        | 484           |
| <b>SCIENCES HUMAINES ET SOCIALES</b>                        | <b>675</b> | <b>561</b> | <b>1236</b>   |
| GEOGRAPHIE ET AMENAGEMENT                                   | 23         | 30         | 53            |
| HISTOIRE  | 134        | 137        | 271           |
| INTERVENTION EDUCATION ET FORMATION                         | 50         | 91         | 141           |
| PSYCHOLOGIE   | 161        | 57         | 218           |
| SCIENCES DE L' EDUCATION                                    | 199        | 195        | 394           |
| SCIENCES ET TECHNIQUES DES ACTIVITES PHYSIQUES ET SPORTIVES | 49         | 17         | 66            |
| SOCIOLOGIE  | 59         | 34         | 93            |
| <b>SCIENCES, TECHNOLOGIES, SANTE</b>                        | <b>695</b> | <b>496</b> | <b>1191</b>   |
| BIOLOGIE SANTE  | 400        | 116        | 516           |
| CHIMIE  | 36         | 46         | 82            |
| ENSEIGNEMENT, FORMATION ET CULTURE SCIENTIFIQUES            | 43         | 34         | 77            |
| INFORMATIQUE, GENIE DE L' INFORMATION ET DES SYSTEMES       | 79         | 108        | 187           |
| MANAGEMENT  |            | 4          | 4             |
| MATHEMATIQUES   | 22         | 37         | 59            |
| PHYSIQUE, MECANIQUE, SCIENCES DE L'INGENIEUR                | 71         | 102        | 173           |
| SCIENCES DE L' ENVIRONNEMENT                                | 44         | 49         | 93            |

Le recul des effectifs en Master (-250) s'explique par la baisse des inscriptions dans les Master Enseignement, en particulier à l'IUFM.

Le pluri-domaine correspond uniquement à la préparation au concours de professeur des écoles, dispensée à l'IUFM.

| <b>Diplômes de santé (hors DU/DIU)</b>  | 3693 |
|---|------|
| Capacité médecine                       | 24   |
| DES médecine                            | 752  |
| DES pharmacie                           | 54   |
| DESC Médecine                           | 75   |
| DESC Pharmacie                          | 1    |
| Diplôme d'Etat de Docteur en Médecine   | 806  |
| Diplôme d'Etat de Docteur en Pharmacie  | 354  |
| Diplôme d'Etat de Sage-Femme            | 109  |
| Form. Generale Sciences Medicales       | 99   |
| Form. Generale Sciences Pharmaceutiques | 101  |
| Première Année Commune Etudes Santé     | 1318 |

## La filière santé :

La formation générale aux Sc. médicales (ex-PCEM2) accueille 131 autres étudiants inscrits parallèlement en Master Biologie.  
La formation générale aux Sc. pharmaceutiques correspond à Pharma2.  
Les AFS/DFMS : 42  
Les AFSA/DFMSA : 21  
Les DU/DIU (344) sont comptabilisés dans les DU.

| <b>Autres diplômes nationaux</b>      | 503 |
|---------------------------------------|-----|
| Certificat de capacité                | 58  |
| DAEU                                  | 84  |
| Diplôme supérieur de notariat         | 129 |
| Habilitation à Diriger des Recherches | 22  |
| Préparation aux concours              | 210 |

Pour un total de 794, les diplômes d'universités se répartissent pour 42% en LSH et 45% en Médecine et pharmacie. 12% se répartissent dans les autres composantes.

## Les diplômes professionnalisants 2011-2012

| Licences professionnelles  | 565 |
|--|-----|
| ADAPTATION DES EMBALLAGES ET DESIGN INDUSTRIEL   | 20  |
| ADMINISTRATION ET SECURITE DES RESEAUX   | 29  |
| ANIMATEUR QUALITE - ANIMATEUR SECURITE INDUSTRIELLE  | 36  |
| ANIMATION, GESTION ET ORGANISATION DES ACTIVITES PHYSIQUES ET SPORTIVES                    | 17  |
| ASSURANCES   | 19  |
| BANQUE   | 42  |
| CHIMIE EN RECHERCHE ET DEVELOPPEMENT PRODUIT   | 44  |
| CONTROLES AGRO-ALIMENTAIRES ET BIOTECHNOLOGIES   | 20  |
| DISTRIBUTION - MANAGEMENT ET GESTION DE RAYON  | 22  |
| DOMOTIQUE ET IMMOTIQUE   | 14  |
| DROIT DE L'IMMOBILIER  | 30  |
| ELECTRONIQUE POUR L'AERONAUTIQUE ET SPATIAL  | 16  |
| MANAGEMENT DE PROJETS : DEPLOIEMENT DES SYSTEMES DE MANAGEMENT ET EFFICIENCE DES PROCESSUS | 19  |
| MANAGEMENT D'EQUIPES COMMERCIALES  | 17  |
| MANAGEMENT DES ENTREPRISES DE L'HOTELLERIE ET DE LA RESTAURATION                           | 23  |
| MARKETING DIRECT MULTICANAL  | 18  |
| METIERS DE LA MEDIATION CULTURELLE APPLIQUEE AU SPECTACLE VIVANT                           | 32  |
| METIERS DE LA SANTE AU TRAVAIL ET DE LA SANTE DANS L'ENVIRONNEMENT                         | 18  |
| METIERS DE L'ADMINISTRATION TERRITORIALE   | 20  |
| METIERS DU NOTARIAT  | 35  |
| METROLOGIE   | 10  |
| MULTIMEDIA   | 24  |
| NEGOCIATION COMMERCIALE ET MARCHES EUROPEENS   | 6   |
| PERFORMANCES ENERGETIQUES DES BATIMENTS  | 16  |
| TECHNICO-COMMERCIAL  | 18  |

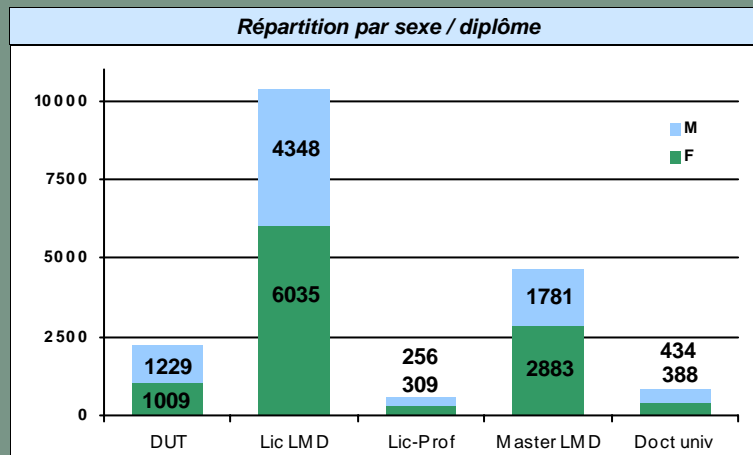
| Masters 2 professionnels                                    | 1663 |
|---|------|
| BIOLOGIE SANTE  | 75   |
| CHIMIE  | 32   |
| DROIT DE L'ENTREPRISE                                       | 80   |
| DROIT PRIVE   | 59   |
| DROIT PUBLIC  | 69   |
| ECONOMIE APPLIQUEE  | 46   |
| ENSEIGNEMENT ET FORMATION                                   | 234  |
| ENSEIGNEMENT, FORMATION ET CULTURE SCIENTIFIQUES            | 34   |
| GEOGRAPHIE ET AMENAGEMENT                                   | 24   |
| HISTOIRE  | 92   |
| INFORMATIQUE, GENIE DE L'INFORMATION ET DES SYSTEMES        | 104  |
| INTERVENTION EDUCATION ET FORMATION                         | 91   |
| LANGUES, IDEES, SOCIETES                                    | 113  |
| LINGUISTIQUE  | 60   |
| MANAGEMENT  | 151  |
| MATHEMATIQUES   | 25   |
| MUSIQUE   | 4    |
| PHYSIQUE, MECANIQUE, SCIENCES DE L'INGENIEUR                | 82   |
| PSYCHOLOGIE   | 43   |
| SCIENCES DE L'EDUCATION                                     | 112  |
| SCIENCES DE L'ENVIRONNEMENT                                 | 49   |
| SCIENCES ET TECHNIQUES DES ACTIVITES PHYSIQUES ET SPORTIVES | 17   |
| SOCIOLOGIE  | 28   |
| TEXTES, CULTURE, PUBLICS                                    | 39   |

## La Recherche

| Ecoles Doctorales                | 822 |
|----------------------------------|-----|
| BIOLOGIE, SANTE ET ENVIRONNEMENT | 150 |
| CHIMIE                           | 80  |
| DROIT NORMANDIE                  | 76  |
| ECONOMIE GESTION NORMANDIE       | 39  |
| SAVOIRS, CRITIQUE, EXPERTISES    | 332 |
| SC. PHYSIQUES MATHS INGENIEURS   | 145 |

Chaque année, l'université de Rouen délivre près de 120 doctorats. Par ailleurs, 45 doctorants étudient dans le cadre d'une thèse en co-tutelle. Enfin, on dénombre 22 habilitations à diriger les recherches en cours de préparation.

## Données socio-démographiques 2011-2012



| Répartition des effectifs par sexe/composante | M    | F    | Total | %H   | %F   |
|---|------|------|-------|------|------|
| CENTRE DE FORMATION CONTINUE                  | 47   | 37   | 84    | 56   | 44   |
| INSTITUT ADMINISTRATION DES ENTREPRISES       | 153  | 245  | 398   | 38,4 | 61,6 |
| INSTITUT DE PREPARATION ADMI GENERALE         | 33   | 49   | 82    | 40,2 | 59,8 |
| IUFM ROUEN                                    | 84   | 431  | 515   | 16,3 | 83,7 |
| IUT EVREUX                                    | 341  | 476  | 817   | 41,7 | 58,3 |
| IUT ROUEN                                     | 1088 | 703  | 1791  | 60,7 | 39,3 |
| UFR DE DROIT SCIENCES ECO-GESTION             | 1839 | 2501 | 4340  | 42,4 | 57,6 |
| UFR DES LETTRES ET SCIENCES HUMAINES          | 1570 | 3192 | 4762  | 33   | 67   |
| UFR DES SCIENCES DU SPORT                     | 839  | 283  | 1122  | 74,8 | 25,2 |
| UFR DES SCIENCES ET TECHNIQUES                | 1767 | 1314 | 3081  | 57,4 | 42,6 |
| UFR MEDECINE / PHARMACIE                      | 1707 | 2723 | 4430  | 38,5 | 61,5 |
| UFR SCIENCES DE L'HOMME ET DE LA SOCIETE      | 629  | 2115 | 2744  | 22,9 | 77,1 |

Une population largement féminine (58%).  
 Une université sur six sites : Evreux, Elbeuf, Rouen-Pasteur et Rouen-Martainville, Saint Etienne de Rouvray, Mont Saint Aignan.  
 L'IUT de Rouen accueille sur le site d'Elbeuf 306 étudiants dans le domaine des services et réseaux et 127 dans celui du commerce

| Répartition par site universitaire | 24187 |
|------------------------------------|-------|
| Elbeuf                             | 238   |
| Evreux                             | 1120  |
| Le Madrillet                       | 1077  |
| Martainville                       | 4425  |
| Mont Saint-Aignan                  | 10980 |
| Pasteur                            | 4049  |
| Recherche (sur tous les sites)     | 844   |
| Télé-Enseignement                  | 1454  |

| Origine des étudiants par Région d'obtention du bac (>100) | Effectif |
|--|----------|
| Haute-Normandie  | 16830    |
| Ile-de-France  | 835      |
| Basse-Normandie  | 421      |
| Centre   | 289      |
| Picardie   | 288      |
| Pays de la Loire   | 192      |
| Nord-Pas-de-Calais   | 174      |
| Bretagne   | 174      |
| Territoires d'Outre-Mer                                    | 161      |
| Rhône-Alpes  | 140      |
| Aquitaine  | 101      |

Selon le département d'obtention du bac, 72% sont originaires de la Haute-Normandie, 3,5% de la région parisienne et 1,7% de la Basse-Normandie.

| Types de Bourses                   | 7158 |
|------------------------------------|------|
| Bourse de l'enseignement supérieur | 7104 |
| Bourse du Gouvernement français    | 54   |

## Les étudiants étrangers en 2011-2012

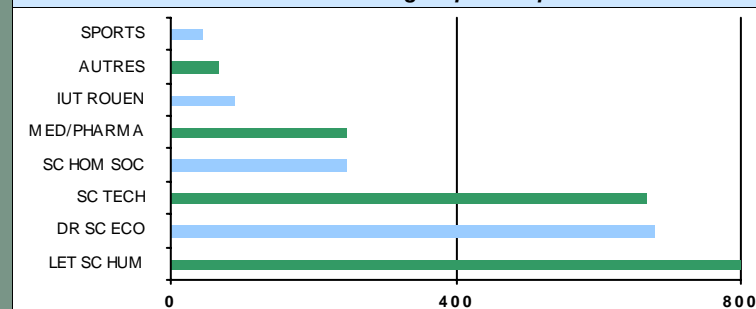
| Type diplôme / Continent | Afrique du Nord | Afrique (Autres pays) | Moyen Orient | Asie       | Europe (UE) | Europe (Hors UE) | Amérique   |
|--------------------------|-----------------|-----------------------|--------------|------------|-------------|------------------|------------|
| DUT                      | 35              | 38                    | 1            | 12         | 10          | 4                | 4          |
| Lic LMD                  | 225             | 454                   | 33           | 60         | 68          | 69               | 36         |
| Lic-Prof                 | 5               | 4                     |              |            | 1           | 1                | 1          |
| Master LMD               | 290             | 288                   | 43           | 78         | 31          | 54               | 51         |
| Doct univ                | 82              | 98                    | 29           | 50         | 18          | 17               | 25         |
| <b>Total</b>             | <b>2215</b>     | <b>637</b>            | <b>106</b>   | <b>200</b> | <b>128</b>  | <b>145</b>       | <b>117</b> |

Par ailleurs, 628 étudiants étrangers se répartissent dans les autres types de diplômes.

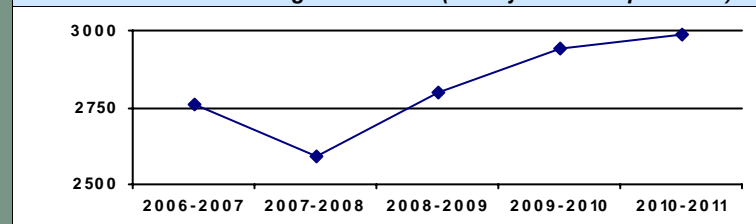
| Pays d'Europe (>10) | Effectif | Pays hors Europe (>50) | Effectif |
|---------------------|----------|------------------------|----------|
| ESPAGNE             | 70       | ALGERIE                | 349      |
| RUSSIE              | 56       | MAROC                  | 255      |
| ROUMANIE            | 54       | SENEGAL                | 187      |
| TURQUIE             | 44       | CHINE POPULAIRE        | 153      |
| ITALIE              | 44       | TUNISIE                | 120      |
| ALLEMAGNE           | 38       | CAMEROUN               | 117      |
| BELGIQUE            | 32       | GUINEE                 | 92       |
| ROYAUME-UNI         | 27       | CONGO                  | 73       |
| PORTUGAL            | 26       | GABON                  | 69       |
| POLOGNE             | 21       | COMORES                | 58       |
| GRECE               | 17       | LIBAN                  | 54       |
| MOLDAVIE            | 11       | COTE D IVOIRE          | 52       |

A la date du 15 janvier, 2843 étudiants internationaux, représentant 127 nationalités, sont accueillis à l'université de Rouen. Ils représentent 11,7% des inscrits. Dans le cadre d'échanges institutionnels (ERASMUS, CREPUQ, accords bilatéraux ou conventions), 234 partent étudier à l'étranger et 431 sont accueillis dans l'établissement.

### Effectifs étudiants étrangers par composante



### Effectifs étudiants étrangers sur 5 ans (au 30 juin de chaque année)



## Méthodologie

Les effectifs inscrits dans les universités font l'objet d'une remontée auprès de MESR le 15 janvier de chaque année : on l'appelle la remontée SISE. Les effectifs comptabilisés dans cette plaquette obéissent aux critères retenus pour ce constat : il s'agit des inscriptions en cours payées sur le 1<sup>er</sup> diplôme. Ne sont par ailleurs pas comptabilisés : les auditeurs libres et les certificats (CLES, C2I).

# UNIVERSITE DE ROUEN

Les étudiants en chiffres

Université de Rouen  
**2011 - 2012**  
 Données actualisées au 15 janvier 2012

DEVE Observatoire de la Vie Etudiante des Formations et de l'Insertion Professionnelle

www.univ-rouen.fr/ove ■ ove-ur@univ-rouen.fr ■ 02 35 14 69 23