

Les diplômes professionnalisants 2010-2011

Licences professionnelles	Effectif
ADAPTATION DES EMBALLAGES ET DESIGN INDUSTRIEL	15
ADMINISTRATION ET SECURITE DES RESEAUX	26
ANIMATEUR QUALITE - ANIMATEUR SECURITE INDUSTRIELLE	34
ANIMATION, GESTION ET ORGANISATION DES ACTIVITES PHYSIQUES ET SPORTIVES	11
ASSURANCES	22
BANQUE	44
CHIMIE EN RECHERCHE ET DEVELOPPEMENT PRODUIT	30
CONTROLES AGRO-ALIMENTAIRES ET BIOTECHNOLOGIES	25
DISTRIBUTION - MANAGEMENT ET GESTION DE RAYON	16
DOMOTIQUE ET IMMOBILIER	14
DROIT DE L'IMMOBILIER	25
ELECTRONIQUE POUR L'AERONAUTIQUE ET SPATIAL	16
MANAGEMENT DE PROJETS : DEPLOIEMENT DES SYSTEMES DE MANAGEMENT ET EFFICIENCE DES PROCESSUS	25
MANAGEMENT D'EQUIPES COMMERCIALES	16
MANAGEMENT DES ENTREPRISES DE L'HOTELLERIE ET DE LA RESTAURATION	22
METIERS DE LA MEDIATION CULTURELLE APPLIQUEE AU SPECTACLE VIVANT	22
METIERS DE LA SANTE AU TRAVAIL ET DE LA SANTE DANS L'ENVIRONNEMENT	16
METIERS DE L'ADMINISTRATION TERRITORIALE	32
METIERS DU NOTARIAT	34
METROLOGIE	16
MULTIMEDIA	18
NEGOCIATION COMMERCIALE ET MARCHES EUROPEENS	14
TECHNICO-COMMERCIAL	17
Total	510

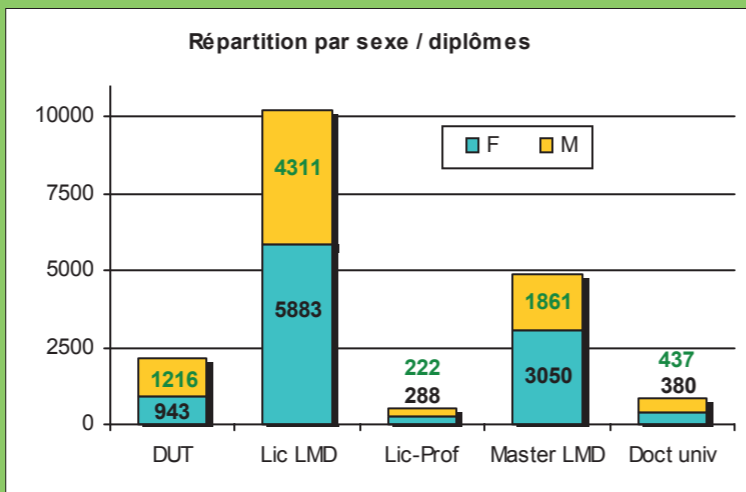
Masters 2 professionnels	Effectif
BIOLOGIE SANTE	73
CHIMIE	27
DROIT DE L'ENTREPRISE	64
DROIT PRIVE	56
DROIT PUBLIC	38
ECONOMIE APPLIQUEE	48
ENSEIGNEMENT ET FORMATION	316
ENSEIGNEMENT, FORMATION ET CULTURE SCIENTIFIQUES	48
GEOGRAPHIE ET AMENAGEMENT	18
HISTOIRE	100
INFORMATIQUE, GENIE DE L'INFORMATION ET DES SYSTEMES	79
INTERVENTION EDUCATION ET FORMATION	92
LANGUES, IDEES, SOCIETES	133
LINGUISTIQUE	73
MANAGEMENT	177
MATHEMATIQUES	31
PHYSIQUE, MECANIQUE, SCIENCES DE L'INGENIEUR	55
PSYCHOLOGIE	38
SCIENCES DE L'EDUCATION	160
SCIENCES DE L'ENVIRONNEMENT	59
SCIENCES ET TECHNIQUES DES ACTIVITES PHYSIQUES ET SPORTIVES	30
SOCIOLOGIE	45
TEXTES, CULTURE, PUBLICS	45
Total	1805

La Recherche

Doctorats	Effectif
BIOLOGIE, SANTE ET ENVIRONNEMENT	147
CHIMIE	66
DROIT NORMANDIE	74
ECONOMIE GESTION NORMANDIE	29
SAVOIRS, CRITIQUE, EXPERTISES	345
SC. PHYSIQUES MATHS INGENIEURS	156
Total	817

Chaque année, l'université de Rouen délivre près de 120 doctorats. Par ailleurs, 47 doctorants étudient dans le cadre d'une thèse en co-tutelle. Enfin, on dénombre 30 habilitations à diriger les recherches en cours de préparation.

Données socio-démographiques 2010-2011



Répartition par sexe/Composante	M	F	Total	%H	%F
Total	10062	13982	24044	41,8	58,2
CENTRE DE FORMATION CONTINUE	34	34	68	50	50
INSTITUT ADMINISTRATION DES ENTREPRISES	208	284	492	42,3	57,7
INSTITUT DE PREPARATION ADMI GENERALE	28	76	104	26,9	73,1
IUFM ROUEN	96	541	637	15,1	84,9
IUT EVREUX	309	430	739	41,8	58,2
IUT ROUEN	1068	650	1718	62,2	37,8
UFR DE DROIT SCIENCES ECO-GESTION	1866	2378	4244	44	56
UFR DE MEDECINE	1566	2537	4103	38,2	61,8
UFR DE PHARMACIE	199	324	523	38	62
UFR DES LETTRES ET SCIENCES HUMAINES	1586	3170	4756	33,3	66,7
UFR DES SCIENCES DU SPORT	726	253	979	74,2	25,8
UFR DES SCIENCES ET TECHNIQUES	1714	1250	2964	57,8	42,2
UFR SCIENCES DE L'HOMME ET DE LA SOCIETE	662	2055	2717	24,4	75,6

Une population largement féminine (58%). Une université sur six sites : Evreux, Elbeuf, Rouen-Pasteur et Rouen-Martainville, Saint Etienne de Rouvray, Mont Saint Aignan. L'IUT de Rouen accueille sur le site d'Elbeuf 286 étudiants dans le domaine des services et réseaux de communication et 562 étudiants sur le site Pasteur dans le secteur du droit et du commerce.

Répartition par site universitaire	Effectif
Elbeuf	242
Evreux	1056
Le Madrillet	1054
Martainville	4622
Mont Saint-Aignan	10734
Pasteur	4143
Recherche (sur tous les sites)	847
Télé-Enseignement	1346
Total	24044

Types de Bourses	Effectif
Bourse de l'enseignement supérieur	6997
Bourse du Gouvernement français	58

Origine des étudiants par Région d'obtention du bac	Effectif (>100)
Haute-Normandie	16909
Ile-de-France	702
Basse-Normandie	393
Picardie	247
Centre	241
Pays de la Loire	173
Bretagne	150
Rhône-Alpes	145
Nord-Pas-de-Calais	141
Territoires d'Outre-Mer	131
Provence-Alpes Côte d'Azur	101
Aquitaine	101

Selon le département d'obtention du bac, 71% sont originaires de la Haute-Normandie, 3% de la région parisienne et 1,6% de la Basse-Normandie.

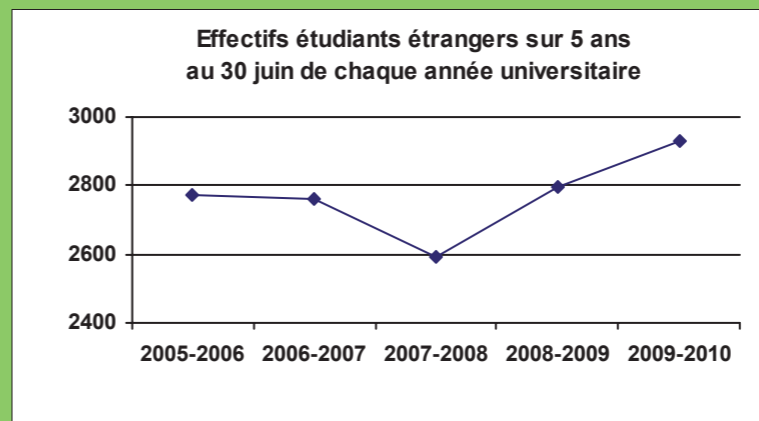
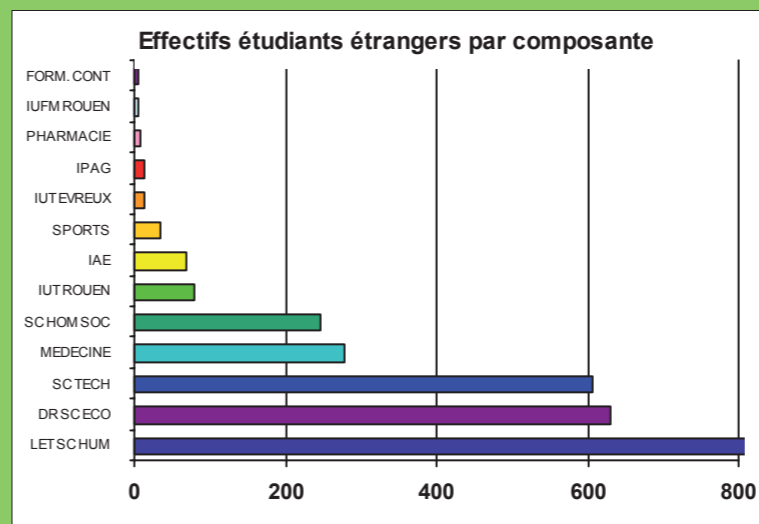
Les étudiants étrangers en 2010-2011

Type diplôme / Continent	Afrique du Nord	Afrique (Autres pays)	Moyen Orient	Asie	Europe (UE)	Europe (Hors UE)	Amérique
DUT	33	33	1	10	4	2	5
Lic LMD	208	403	30	82	51	64	45
Lic-Prof	3	3				2	2
Master LMD	268	306	45	81	36	36	51
Doct univ	94	89	39	49	21	25	24
Total	2145	606	115	222	112	129	127

Par ailleurs, 657 étudiants étrangers se répartissent dans les autres types de diplômes.

Pays d'Europe	Effectif (>10)	Pays hors Europe	Effectif (>40)
RUSSIE	68	ALGERIE	332
ESPAGNE	62	MAROC	247
ROUMANIE	45	SENEGAL	169
TURQUIE	37	CHINE POPULAIRE	158
ALLEMAGNE	36	TUNISIE	142
ITALIE	34	CAMEROUN	128
BELGIQUE	27	GUINEE	108
ROYAUME-UNI	26	GABON	65
POLOGNE	22	CONGO	61
PORTUGAL	17	VIETNAM	59
UKRAINE	14	COMORES	46
GRECE	14	LIBAN	45
MOLDAVIE	10	COTE D IVOIRE	44
		MADAGASCAR	41

A la date du 15 janvier, 2802 étudiants internationaux, originaires de 130 nationalités sont accueillis à l'université de Rouen. Ils représentent 11,6% des inscrits. Dans le cadre d'échanges institutionnels (ERASMUS, CREPUQ, accords bilatéraux ou conventions), 193 étudiants partent étudier à l'étranger et 123 sont accueillis dans l'établissement.



2010-2011

Données actualisées au 15 janvier 2011

DEVE

Observatoire de la Vie Etudiante
des Formations et de l'Insertion Professionnelle

www.univ-rouen.fr/ove
ove-ur@univ-rouen.fr
Tél. 02 35 14 69 23

Les étudiants en chiffres

Effectifs étudiants 2010-2011

Présentation générale

L'université de Rouen compte désormais au 15 janvier 2011, 24044 étudiants, effectif en recul de 1,3% (-307 étudiants).

Le recul de l'effectif global des étudiants est avant tout la conséquence de la réforme des concours de l'enseignement avec la disparition des stagiaires 2e année précédemment inscrits à l'IUFM (-646). La présence des Master Enseignement désormais inscrits en UFR de Lettres et sciences humaines et de Sciences et techniques fait croître respectivement les effectifs de 4 et 6%.

L'UFR des Sciences de l'Homme et de la Société enregistre cette même croissance grâce à la création du CUPGE IEP (Cycle Universitaire Préparatoire aux Grandes Ecoles) et une forte croissance des L1 de psychologie.

L'UFR STAPS croît de 16%, conséquence de la forte croissance des L1.

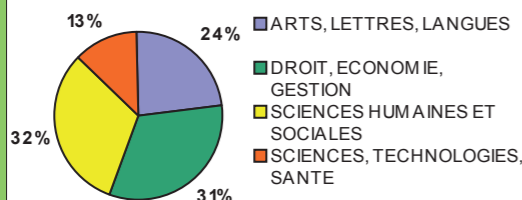
Enfin, l'UFR de Droit, Sc. économiques et gestion enregistre 4% de plus avec plus de 1000 étudiants en L1 de Droit.

Malgré un flux néo-bachelier en baisse, on constate une croissance des effectifs en L1 et L2. On dénombre par ailleurs 2802 étudiants étrangers, soit une centaine d'inscrits supplémentaires.

Les néo bacheliers de 2010

Origine	Autres académies et étrangers		Total Bac
	Académie Rouen		
Bac			
Autres	10	55	65
Bac Généraux	3189	340	3529
Bac Pro	149	21	170
Bac Techno	709	108	817
	4057	524	4581

Répartition des néo-bacheliers par Domaine



Nomenclature des baccalauréats :

S : Scientifique
 L : Littéraire
 ES : Economique et Social
 STG : Gestion
 STI/STL : Techniques Industrie Laboratoires
 ST2S : Santé Social
 Bac pro : bacs professionnels
 Autres : Autres titres d'accès français ou étrangers, équivalences, ...

Les néo bacheliers de 2010

Bacheliers 2010 inscrits en 1ère année de Licence	S	ES	L	STG	STI/STL	ST 2S	BAC Pro	Autres	Total
	633	813	615	380	87	50	161	25	2764
ARTS, LETTRES, LANGUES									
LANGUES ETRANGERES APPLIQUEES	17	66	71	32	2		6	2	196
LANGUES, LITTERATURES ET CIVILISATIONS ETRANGERES	24	57	129	27	3	1	7	2	250
LETTRES	11	20	117	11	1	1	3	2	166
MUSIQUE	30	6	10	3	8		2		59
	82	149	327	73	14	2	18	6	671
DROIT, ECONOMIE, GESTION									
ADMINISTRATION ECONOMIQUE ET SOCIALE	10	76	7	72	4		29	2	200
DROIT	99	235	96	79	4		33	4	550
ECONOMIE	33	78	2	12	2		7	3	137
	142	389	105	163	10		69	9	887
SCIENCES HUMAINES ET SOCIALES									
GEOGRAPHIE	10	15	8	2	1		2		38
HISTOIRE	17	41	35	18	3	1	3		118
PHILOSOPHIE	3	1	7						11
PSYCHOLOGIE	46	98	99	50	5	25	20	1	344
S.T.A.P.S.	99	66	9	54	20	7	28		283
SOCIOLOGIE	9	30	14	12	2	1	6	1	75
	184	251	172	136	31	34	59	2	869
SCIENCES, TECHNOLOGIES, SANTE									
CHIMIE	30	7	2	1	6	4	1	1	52
MECANIQUE, PHYSIQUE, MATERIAUX	16				2				18
SCIENCES DE LA VIE, DE LA TERRE ET DE L' ENVIRONNEMENT	128	12	4	4	16	5	7	4	180
TRONC COMMUN MATHS/INFO/EEA	51	5	5	3	8	5	7	3	87
	225	24	11	8	32	14	15	8	337

Bacheliers 2010 inscrits en 1ère année de DUT	S	ES	L	STG	STI/STL	ST 2S	BAC Pro	Autres	Total
	340	196	22	118	141	3	3	11	834
IUT EVREUX									
CARRIERES SOCIALES			1						1
GENIE BIOLOGIQUE	56				9	2			67
GENIE DU CONDITIONNEMENT ET DE L'EMBALLAGE	13	1	3		8				25
GESTION DES ENTREPRISES ET DES ADMINISTRATIONS	6	34		22					62
MESURES PHYSIQUES	20				5			1	26
TECHNIQUES DE COMMERCIALISATION		26	3	15					44
	95	61	7	37	22	2		1	225
IUT ROUEN									
CARRIERES JURIDIQUES	5	50	9	59		1			124
CHIMIE	77				24				101
GENIE CHIMIQUE - GENIE DES PROCEDES	13				21				34
GENIE ELECTRIQUE ET INFORMATIQUE INDUSTRIELLE	25				29			4	58
GENIE THERMIQUE ET ENERGIE	37				18			2	57
MESURES PHYSIQUES	55				2			2	59
RESEAUX ET TELECOMMUNICATIONS	12				21		2	2	37
SERVICES ET RESEAUX DE COMMUNICATION	10	23	6	5	3		1		48
TECHNIQUES DE COMMERCIALISATION	11	62		17	1				91
	245	135	15	81	119	1	3	10	609

Bacheliers 2010 inscrits en PACES, CUPGE	S	ES	L	STG	STI/STL	ST 2S	BAC Pro	Autres	Total
	789	21	1	3	7	10	3	2	836
PREMIERE ANNEE COMMUNE DES ETUDES DE SANTE									
CUPGE IEP	17	29	2						48
CUPGE ECOLE D'INGENIEUR	6							3	9
CUPGE BCPST VETO	16								16
	828	50	3	3	7	10	3	5	909

Les effectifs 2010-2011

Licences	L1	L2	L3	Total
	5038	2330	2745	10113
ARTS, LETTRES, LANGUES				
LANGUES ETRANGERES APPLIQUEES	332	117	109	558
LANGUES, LITTERATURES ET CIVILISATIONS ETRANGERES	450	183	129	762
LETTRES	295	132	90	517
MUSIQUE	114	36	25	175
SCIENCES DU LANGAGE			226	226
	1191	468	579	2238
DROIT, ECONOMIE, GESTION				
ADMINISTRATION ECONOMIQUE ET SOCIALE	364	172	179	715
ADMINISTRATION PUBLIQUE			57	57
DROIT	1043	454	318	1815
ECONOMIE	268	121	137	526
GESTION			113	113
	1675	747	804	3226
SCIENCES HUMAINES ET SOCIALES				
GEOGRAPHIE	66	37	41	144
HISTOIRE	215	130	128	473
PHILOSOPHIE	28	9	11	48
PSYCHOLOGIE	589	258	150	997
S.T.A.P.S.	440	204	136	780
SCIENCES DE L'EDUCATION			333	333
SOCIOLOGIE	151	78	56	285
	1489	716	855	3060
SCIENCES, TECHNOLOGIES, SANTE				
CHIMIE	103	66	46	215
ELECTRONIQUE, ELECTROTECHNIQUE ET AUTOMATIQUE		10	45	55
INFORMATIQUE		30	49	79
MATHEMATIQUES		41	46	87
MECANIQUE, PHYSIQUE, MATERIAUX	44	50	86	180
SCIENCES DE LA VIE, DE LA TERRE ET DE L' ENVIRONNEMENT	373	202	235	810
TRONC COMMUN MATHS/INFO/EEA	163			163
	683	399	507	1589

DUT	DUT 1	DUT 2	Total
	1200	959	2159
IUT EVREUX			
CARRIERES SOCIALES	23		23
GENIE BIOLOGIQUE	113	67	180
GENIE DU CONDITIONNEMENT ET DE L'EMBALLAGE	35	30	65
GESTION DES ENTREPRISES ET DES ADMINISTRATIONS	93	82	175
MESURES PHYSIQUES	38	30	68
TECHNIQUES DE COMMERCIALISATION	67	67	134
	369	276	645
IUT ROUEN			
CARRIERES JURIDIQUES	146	121	267
CHIMIE	120	122	242
GENIE CHIMIQUE - GENIE DES PROCEDES	53	26	79
GENIE ELECTRIQUE ET INFORMATIQUE INDUSTRIELLE	97	68	165
GENIE THERMIQUE ET ENERGIE	79	54	133
MESURES PHYSIQUES	99	71	170
RESEAUX ET TELECOMMUNICATIONS	57	52	109
SERVICES ET RESEAUX DE COMMUNICATION	59	74	133
TECHNIQUES DE COMMERCIALISATION	121	95	216
	831	683	1514

CUPGE	Effectif
CUPGE BCPST VETO	18
CUPGE ECOLE D'INGENIEUR	15
CUPGE IEP	48
	81

La croissance des effectifs en Licence est importante en Arts, lettres et langues (+4,6%), en SHS (+4%) et en Droit, économie et gestion (+2,5%). Les effectifs en DUT et Sciences, technologie, santé sont stables.

Les effectifs 2010-2011

Master	M1	M2	Total
	2718	2193	4911
ARTS, LETTRES, LANGUES			
LANGUES, IDEES, SOCIETES	151	148	299
LINGUISTIQUE	216	110	326
MUSIQUE	19	10	29
TEXTES, CULTURE, PUBLICS	72	72	144
	458	340	798
DROIT, ECONOMIE, GESTION			
DROIT DE L'ENTREPRISE	89	64	153
DROIT INTERNATIONAL ET EUROPEEN	29	9	38
DROIT PRIVE	136	56	192
DROIT PUBLIC	99	38	137
ECONOMIE APPLIQUEE	76	53	129
MANAGEMENT	177	177	354
	606	397	1003
PLURI-DOMAINES			
ENSEIGNEMENT ET FORMATION	320	316	636
	320	316	636
SCIENCES HUMAINES ET SOCIALES			
GEOGRAPHIE ET AMENAGEMENT	43	28	71
HISTOIRE	137	153	290
INTERVENTION EDUCATION ET FORMATION	46	92	138
PSYCHOLOGIE	175	49	224
SCIENCES DE L'EDUCATION	224	264	488
SCIENCES ET TECHNIQUES DES ACTIVITES PHYSIQUES ET SPORTIVES	36	30	66
SOCIOLOGIE	62	55	117
	723	671	1394
SCIENCES, TECHNOLOGIES, SANTE			
BIOLOGIE SANTE	307	110	417
CHIMIE	34	33	67
ENSEIGNEMENT, FORMATION ET CULTURE SCIENTIFIQUES	38	48	86
INFORMATIQUE, GENIE DE L'INFORMATION ET DES SYSTEMES	98	83	181
MANAGEMENT		9	9
MATHEMATIQUES	28	49	77
PHYSIQUE, MECANIQUE, SCIENCES DE L'INGENIEUR	67	78	145
SCIENCES DE L'ENVIRONNEMENT	39	59	98
	611	469	1080

Les augmentations d'effectifs en master, à l'exception du domaine Droit, Economie, Gestion, sont dues à la réforme des concours de l'enseignement dont l'obtention nécessite le grade de Master.

Le "Pluri-domaine" correspond uniquement à la préparation au professorat des écoles, dispensée à l'IUFM.

Diplômes de santé (hors DU/DIU)	Effectif
Capacité médecine	33
DES médecine	675
DES pharmacie	55
DESC Médecine	50
Diplôme d'Etat de Docteur en Medecine	965
Diplôme d'Etat de Docteur en Pharmacie	456
Diplôme d'Etat de Sage-Femme	107
Préparation concours PACES	1572
	3913

Il convient d'ajouter :
 Les stagiaires américains : 8
 Les auditeurs libres : 72
 Les étudiants Erasmus : 123
 Les AFS : 61
 Les AFSA : 23

Diplômes d'université	Effectif	Autres diplômes nationaux	Effectif
Diplôme d'Université de 1er cycle	343	Certificat de capacité	33
Diplôme d'Université de 2ème cycle	130	DAEU	68
Diplôme d'Université de 3ème cycle	360	Diplôme supérieur de notariat	97
Diplôme d'université inf. ou égal au bac	45	Habilitation à Diriger des Recherches	30
	878	Préparation aux concours	141
			369