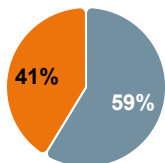


Ensemble des diplômés de master (hors master MEEF) issus de la formation initiale

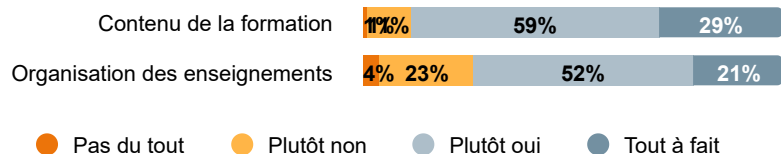
Formation initiale

Nombre de diplômés : **1 297**Nombre de répondants : **1 044**Taux de réponse : **80 %**

Caractéristiques des 1 044 répondants

● Femmes
● HommesÂge moyen à l'obtention du diplôme : **24 ans**.

Satisfaction quant au master obtenu à Rouen



● Pas du tout ● Plutôt non ● Plutôt oui ● Tout à fait

Poursuite d'études après le master - 1 044 répondants

Poursuite d'études immédiate (en 2023-2024) : **25 %** (261 répondants)
Poursuite d'études au cours des 18 mois* : **27 %** (283 répondants)
Poursuite en doctorat au cours des 18 mois* : **6 %** (65 répondants)
(dont **41** à l'université de Rouen)
Part de diplômés en études en 2024-2025 : **14 %** (144 répondants)

* en 2023-2024 et/ou 2024-2025

Situation au 1er décembre 2024 selon le parcours post-master

| | AVEC ÉTUDES | SANS ÉTUDES | TOTAL |
|------------------------------------|----------------|----------------|-------|
| 1 044 répondants | | | |
| En emploi | 35% | 84% | 71% |
| Sans emploi, en recherche d'emploi | 10% | 13% | 12% |
| Sans emploi, n'en cherchant pas | 5% | 3% | 3% |
| En études : doctorat | 23% | 0% | 6% |
| En études : hors doctorat | 28% | 0% | 8% |
| TOTAL | 100% | 100% | 100% |

Insertion professionnelle au 1er décembre 2024

23 diplômés n'ont pas poursuivi d'études et ne sont pas en situation de vie active.

L'étude de l'insertion professionnelle concerne uniquement les diplômés qui :

- n'ont pas poursuivi d'études après le master,
- sont en situation de vie active.

738 répondants
concernés

Situation professionnelle 18 mois après l'obtention du master

| | | |
|------------------------------------|-----|-----|
| En emploi | 641 | 87% |
| Sans emploi, en recherche d'emploi | 97 | 13% |
| Total | 738 | |

Quelle que soit leur situation au 1er décembre 2024, **96 %** des diplômés ont occupé au moins un emploi depuis l'obtention du master. Le délai d'accès au premier emploi est de **3 mois** en moyenne.

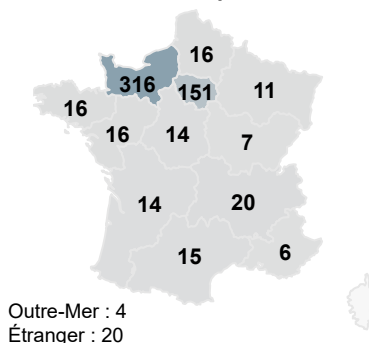
Caractéristiques de l'emploi occupé au 1er décembre 2024

Les diplômés occupent leur emploi depuis 12 mois en moyenne.
Il s'agit du premier emploi pour 74 % d'entre eux.

Niveau socio-professionnel

| | | |
|--------------------------|-----|-----|
| Cadre | 390 | 61% |
| Profession Intermédiaire | 211 | 33% |
| Employé, ouvrier | 40 | 6% |
| Total | 641 | |

Localisation de l'emploi



Opinion sur l'emploi

| | | | | |
|--|----|-----|-----|-----|
| Emploi correspondant au niveau Bac +5 | 9% | 12% | 20% | 59% |
| Emploi correspondant au domaine de formation | 6% | 3% | 28% | 58% |
| Satisfaction des missions à accomplir | 2% | 3% | 35% | 56% |
| Satisfaction du niveau de responsabilités | 2% | 2% | 34% | 52% |
| Satisfaction du niveau de rémunération | 8% | 25% | 41% | 26% |

● Pas du tout ● Plutôt non ● Plutôt oui ● Tout à fait

641 répondants en emploi

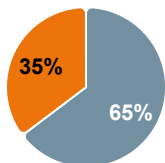
INDICATEURS DE L'INSERTION PROFESSIONNELLE

Taux d'insertion professionnelle : **87 %**
Part des emplois de niveau cadre ou profession intermédiaire : **94 %**
Part des emplois stables : **70 %**
Part des emplois à temps plein : **95 %**
Part des emplois en Normandie : **50 %**
Salaire net mensuel médian * : **2 040 €**

* Salaires de 511 répondants en emploi à temps plein en France métropolitaine, avant impôt sur le revenu prélevé à la source.

Ensemble des diplômés de master (hors master MEEF) issus de la formation continue

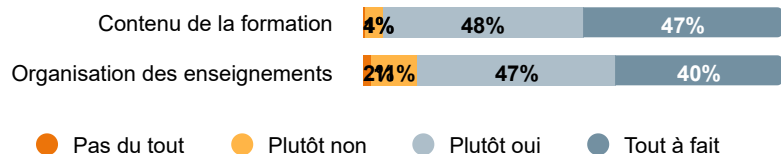
Caractéristiques des 136 répondants



Femmes
Hommes

Âge moyen à l'obtention du diplôme : **40 ans**.

Satisfaction quant au master obtenu à Rouen



Poursuite d'études après le master - 136 répondants

Poursuite d'études immédiate (en 2023-2024) : **19 %** (26 répondants)
Poursuite d'études au cours des 18 mois* : **21 %** (29 répondants)
Poursuite en doctorat au cours des 18 mois* : **7 %** (10 répondants)
(dont **6** à l'université de Rouen)
Part de diplômés en études en 2024-2025 : **12 %** (16 répondants)

* en 2023-2024 et/ou 2024-2025

Situation au 1er décembre 2024 selon le parcours post-master

| | AVEC ÉTUDES | SANS ÉTUDES | TOTAL |
|------------------------------------|----------------|----------------|-------|
| 136 répondants | | | |
| En emploi | 34% | 91% | 79% |
| Sans emploi, en recherche d'emploi | 3% | 7% | 7% |
| Sans emploi, n'en cherchant pas | 7% | 2% | 3% |
| En études : doctorat | 34% | 0% | 7% |
| En études : hors doctorat | 21% | 0% | 4% |
| TOTAL | 100% | 100% | 100% |

Insertion professionnelle au 1er décembre 2024

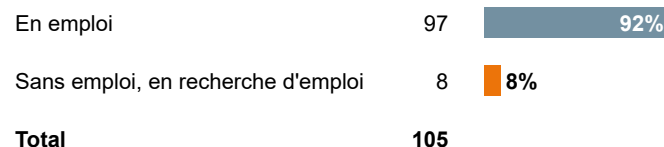
2 diplômés n'ont pas poursuivi d'études et ne sont pas en situation de vie active.

L'étude de l'insertion professionnelle concerne uniquement les diplômés qui :

- n'ont pas poursuivi d'études après le master,
- sont en situation de vie active.

105 répondants
concernés

Situation professionnelle 18 mois après l'obtention du master




58 % des diplômés en emploi occupaient déjà cet emploi avant leur entrée en master.

97 répondants en emploi

Caractéristiques de l'emploi occupé au 1er décembre 2024

Niveau socio-professionnel

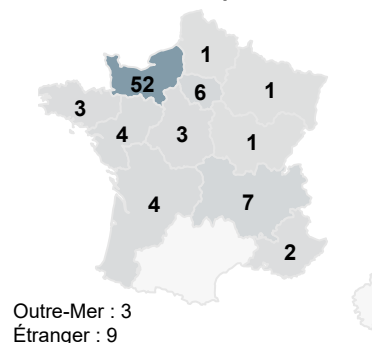


INDICATEURS DE L'INSERTION PROFESSIONNELLE

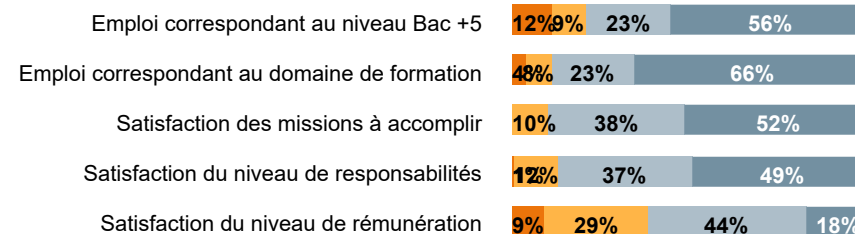
Taux d'insertion professionnelle : **92 %**
Part des emplois de niveau cadre ou profession intermédiaire : **95 %**
Part des emplois stables : **84 %**
Part des emplois à temps plein : **87 %**
Part des emplois en Normandie : **54 %**
Salaire net mensuel médian * : **2 600 €**

* Salaires de 60 répondants en emploi à temps plein en France métropolitaine, avant impôt sur le revenu prélevé à la source.

Localisation de l'emploi



Opinion sur l'emploi



Pas du tout Plutôt non Plutôt oui Tout à fait