

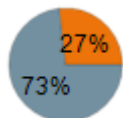
issus de la formation initiale

Masters de l'enseignement (MEEF)

Caractéristiques des diplômés

Sexe des diplômés

Femmes	287
Hommes	105
Total	392



392 diplômés
Âge moyen à l'obtention du diplôme :
 24 ans

Satisfaction quant au master obtenu à Rouen

Contenu de la formation **20%** (pas du tout) **67%** (plutôt non) **10%** (plutôt oui) **10%** (tout à fait)

Organisation des enseignements **19%** (pas du tout) **65%** (plutôt non) **11%** (plutôt oui) **11%** (tout à fait)

Cohérence entre les enseignements et le stage **38%** (pas du tout) **40%** (plutôt non) **14%** (plutôt oui) **14%** (tout à fait)

■ pas du tout ■ plutôt non ■ plutôt oui ■ tout à fait

Poursuite d'études après le master

315 répondants

Poursuite d'études immédiate (en 2021-2022) : **18 %** (56 répondants)
Poursuite d'études au cours des 18 mois* : **18 %** (57 répondants)
 Poursuite en doctorat au cours des 18 mois* : **0,3 %** (1 répondant)
 (dont **1** à l'université de Rouen)
 Part de diplômés en études en 2022-2023 : **2 %** (7 répondants)

* en 2021-2022 et/ou 2022-2023

Situation au 1er décembre 2022 selon le parcours post-master

	315 répondants		
	Avec études	Sans études	Total
En emploi	84%	97%	95%
Sans emploi, en recherche d'emploi	4%	2%	2%
Sans emploi, n'en cherchant pas	0%	1%	1%
En études : doctorat	2%	0%	0,3%
En études : hors doctorat	11%	0%	2%
Total	100%	100%	100%

Insertion professionnelle au 1er décembre 2022

L'étude de l'insertion professionnelle concerne uniquement les diplômés qui :

- n'ont pas poursuivi d'études après le master,
- sont en situation de vie active.

255 répondants concernés

(3 diplômés n'ont pas poursuivi d'études et ne sont pas en situation de vie active)

Situation professionnelle 18 mois après l'obtention du master

En emploi	251	98%
Sans emploi, en recherche d'emploi	4	2%
Total	255	

Quelle que soit leur situation au 1er décembre 2022, **99 %** des diplômés ont occupé au moins un emploi depuis l'obtention du master.
 Le délai d'accès au premier emploi est de **2 mois** en moyenne.

Caractéristiques de l'emploi occupé au 1er décembre 2022

251 répondants en emploi

Les diplômés occupent leur emploi depuis 14 mois en moyenne. Il s'agit du premier emploi pour 80 % d'entre eux.

Niveau socio-professionnel

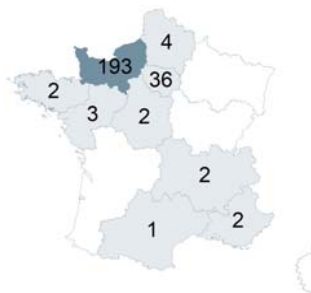
Cadre	195	78%
Profession intermédiaire	35	14%
Employé / Ouvrier	21	8%
Total	251	

INDICATEURS DE L'INSERTION PROFESSIONNELLE

Taux d'insertion professionnelle : **98 %**
 Taux de recherche d'emploi : **2 %**
 Part d'emplois de niveau cadre ou profession intermédiaire : **92 %**
 Part d'emplois stables : **73 %**
 Part d'emplois à temps plein : **93 %**
 Taux de rétention régionale : **78 %**
 Salaire net mensuel médian * : **1800 €**

* Salaires de 211 répondants en emploi à temps plein en France métropolitaine, avant impôt sur le revenu prélevé à la source

Localisation de l'emploi



Outre-Mer : 1
 Étranger : 1

Opinion sur l'emploi

Satisfait des fonctions occupées	9%	47%	41%	
Satisfait du niveau de responsabilités	11%	45%	40%	
Satisfait du niveau de la rémunération	24%	49%	22%	
Emploi en adéquation avec le niveau	20%	6%	28%	46%
Emploi en adéquation avec le domaine	12%	29%	53%	
Optimiste quant aux perspectives de carrière	7%	29%	52%	12%

■ pas du tout ■ plutôt non ■ plutôt oui ■ tout à fait

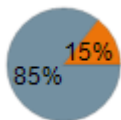
issus de la formation continue

Masters de l'enseignement (MEEF)

Caractéristiques des diplômés

Sexe des diplômés

Femmes	47
Hommes	8
Total	55



55 diplômés
Âge moyen à l'obtention du diplôme :
40 ans

Satisfaction quant au master obtenu à Rouen

Contenu de la formation 57% 35%

Organisation des enseignements 13% 57% 28%

Cohérence entre les enseignements et le stage 22% 44% 32%

pas du tout plutôt non plutôt oui tout à fait

Poursuite d'études après le master

47 répondants

Poursuite d'études immédiate (en 2021-2022) :	6 %	(3 répondants)
Poursuite d'études au cours des 18 mois* :	6 %	(3 répondants)
Poursuite en doctorat au cours des 18 mois* :	4 %	(2 répondants)
(dont 2 à l'université de Rouen)		
Part de diplômés en études en 2022-2023 :	4 %	(2 répondants)

* en 2021-2022 et/ou 2022-2023

Situation au 1er décembre 2022 selon le parcours post-master

	Avec études	Sans études	Total
En emploi	33%	100%	96%
Sans emploi, en recherche d'emploi	0%	0%	0%
Sans emploi, n'en cherchant pas	0%	0%	0%
En études : doctorat	67%	0%	4%
En études : hors doctorat	0%	0%	0%
Total	100%	100%	100%

Insertion professionnelle au 1er décembre 2022

L'étude de l'insertion professionnelle concerne uniquement les diplômés qui :

- n'ont pas poursuivi d'études après le master,
- sont en situation de vie active.

44 répondants concernés

Situation professionnelle 18 mois après l'obtention du master

En emploi	44	100%
Sans emploi, en recherche d'emploi	0	0%
Total	44	

41 % des diplômés en emploi occupaient déjà cet emploi avant leur entrée en master.

Caractéristiques de l'emploi occupé au 1er décembre 2022

44 répondants en emploi

Niveau socio-professionnel

Cadre	40	91%
Profession intermédiaire	2	5%
Employé / Ouvrier	2	5%
Total	44	

INDICATEURS DE L'INSERTION PROFESSIONNELLE

Taux d'insertion professionnelle : **100 %**
 Taux de recherche d'emploi : **0 %**
 Part d'emplois de niveau cadre ou profession intermédiaire : **95 %**
 Part d'emplois stables : **86 %**
 Part d'emplois à temps plein : **98 %**
 Taux de rétention régionale : **84 %**
 Salaire net mensuel médian * : **2000 €**

* Salaires de 37 répondants en emploi à temps plein en France métropolitaine, avant impôt sur le revenu prélevé à la source

Localisation de l'emploi



Outre-Mer : 0
Étranger : 1

Opinion sur l'emploi

Satisfait des fonctions occupées	58%	35%	
Satisfait du niveau de responsabilités	7%	60%	30%
Satisfait du niveau de la rémunération	20%	39%	36%
Emploi en adéquation avec le niveau	9%	41%	50%
Emploi en adéquation avec le domaine	7%	27%	64%
Optimiste quant aux perspectives de carrière	9%	30%	58%

pas du tout plutôt non plutôt oui tout à fait