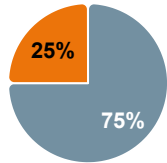


Ensemble des diplômés de master de l'enseignement (MEEF) issus de la formation initiale

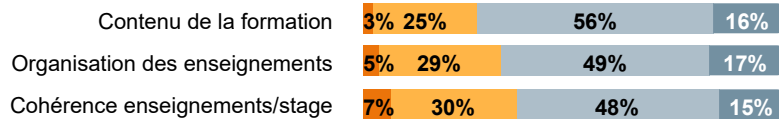
Caractéristiques des 376 répondants



● Femmes
● Hommes

Âge moyen à l'obtention du diplôme : **24 ans**.

Satisfaction quant au master obtenu à Rouen



● Pas du tout ● Plutôt non ● Plutôt oui ● Tout à fait

Poursuite d'études après le master - 376 répondants

Poursuite d'études immédiate (en 2023-2024) : **7 %** (28 répondants)
Poursuite d'études au cours des 18 mois* : 9 % (32 répondants)
Poursuite en doctorat au cours des 18 mois* : **1 %** (2 répondants)
(dont **2** à l'université de Rouen)
Part de diplômés en études en 2024-2025 : **3 %** (10 répondants)

* en 2023-2024 et/ou 2024-2025

Situation au 1er décembre 2024 selon le parcours post-master

	AVEC ÉTUDES	SANS ÉTUDES	TOTAL
376 répondants			
En emploi	69%	95%	93%
Sans emploi, en recherche d'emploi	0%	3%	2%
Sans emploi, n'en cherchant pas	0%	2%	2%
En études : doctorat	6%	0%	1%
En études : hors doctorat	25%	0%	2%
TOTAL	100%	100%	100%

Insertion professionnelle au 1er décembre 2024

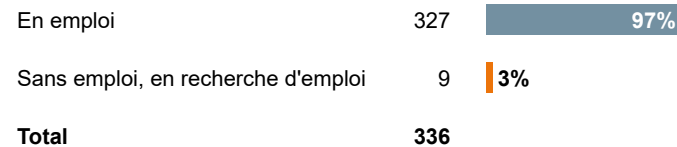
8 diplômés n'ont pas poursuivi d'études et ne sont pas en situation de vie active.

L'étude de l'insertion professionnelle concerne uniquement les diplômés qui :

- n'ont pas poursuivi d'études après le master,
- sont en situation de vie active.

**336 répondants
concernés**

Situation professionnelle 18 mois après l'obtention du master

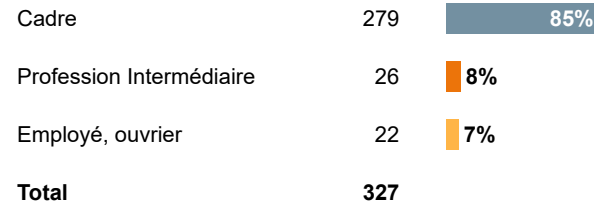


Quelle que soit leur situation au 1er décembre 2024, **99 %** des diplômés ont occupé au moins un emploi depuis l'obtention du master. Le délai d'accès au premier emploi est de **4 mois** en moyenne.

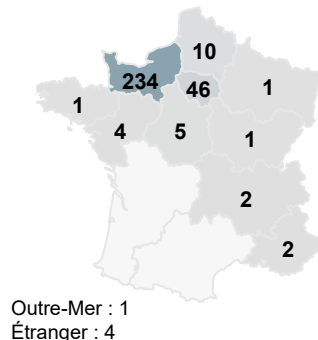
Caractéristiques de l'emploi occupé au 1er décembre 2024

Les diplômés occupent leur emploi depuis 12 mois en moyenne.
Il s'agit du premier emploi pour 79 % d'entre eux.

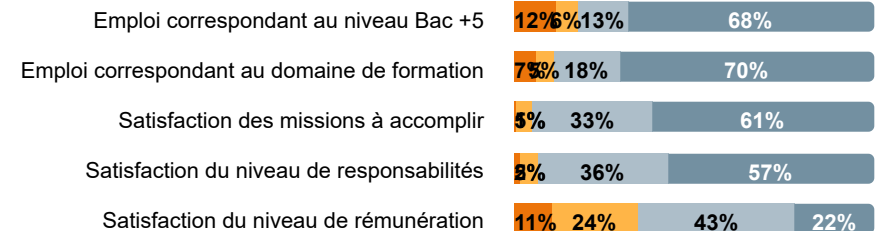
Niveau socio-professionnel



Localisation de l'emploi



Opinion sur l'emploi



● Pas du tout ● Plutôt non ● Plutôt oui ● Tout à fait

327 répondants en emploi

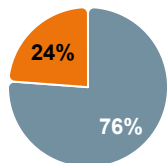
INDICATEURS DE L'INSERTION PROFESSIONNELLE

Taux d'insertion professionnelle : **97 %**
Part des emplois de niveau cadre ou profession intermédiaire : **93 %**
Part des emplois stables : **77 %**
Part des emplois à temps plein : **90 %**
Part des emplois en Normandie : **75 %**
Salaire net mensuel médian * : **2 100 €**

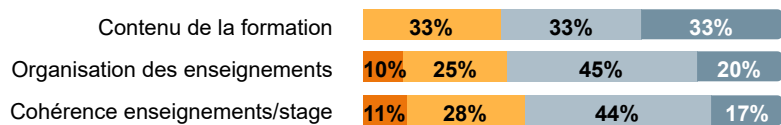
* Salaires de 245 répondants en emploi à temps plein en France métropolitaine, avant impôt sur le revenu prélevé à la source.

Ensemble des diplômés de master de l'enseignement (MEEF) issus de la formation continue

Caractéristiques des 21 répondants

● Femmes
● HommesÂge moyen à l'obtention du diplôme : **41 ans**.

Satisfaction quant au master obtenu à Rouen



● Pas du tout ● Plutôt non ● Plutôt oui ● Tout à fait

Poursuite d'études après le master - 21 répondants

Poursuite d'études immédiate (en 2023-2024) : **5 %** (1 répondant)
Poursuite d'études au cours des 18 mois* : **5 %** (1 répondant)
Poursuite en doctorat au cours des 18 mois* : **0 %** (0 répondant)
(dont **0** à l'université de Rouen)
Part de diplômés en études en 2024-2025 : **5 %** (1 répondant)

* en 2023-2024 et/ou 2024-2025

Situation au 1er décembre 2024 selon le parcours post-master

	AVEC ÉTUDES	SANS ÉTUDES	TOTAL
21 répondants			
En emploi	0%	100%	95%
Sans emploi, en recherche d'emploi	0%	0%	0%
Sans emploi, n'en cherchant pas	0%	0%	0%
En études : doctorat	0%	0%	0%
En études : hors doctorat	100%	0%	5%
TOTAL	100%	100%	100%

Insertion professionnelle au 1er décembre 2024

L'étude de l'insertion professionnelle concerne uniquement les diplômés qui :

- n'ont pas poursuivi d'études après le master,
- sont en situation de vie active.

20 répondants
concernés

Situation professionnelle 18 mois après l'obtention du master

En emploi	20	100%
Sans emploi, en recherche d'emploi	0	0%
Total	20	

55 % des diplômés en emploi occupaient déjà cet emploi avant leur entrée en master.

Caractéristiques de l'emploi occupé au 1er décembre 2024

Niveau socio-professionnel

Cadre	14	70%
Profession Intermédiaire	4	20%
Employé, ouvrier	2	10%
Total	20	

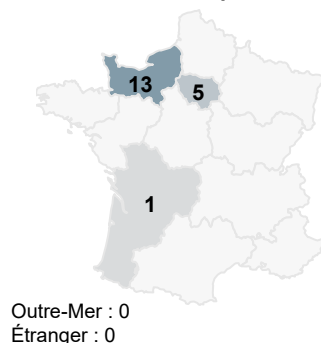
20 répondants en emploi

INDICATEURS DE L'INSERTION PROFESSIONNELLE

Taux d'insertion professionnelle : **100 %**
Part des emplois de niveau cadre ou profession intermédiaire : **90 %**
Part des emplois stables : **90 %**
Part des emplois à temps plein : **89 %**
Part des emplois en Normandie : **68 %**
Salaire net mensuel médian * : **2 350 €**

* Salaires de 14 répondants en emploi à temps plein en France métropolitaine, avant impôt sur le revenu prélevé à la source.

Localisation de l'emploi

Outre-Mer : 0
Étranger : 0

Opinion sur l'emploi

Emploi correspondant au niveau Bac +5	24%	18%	12%	47%
Emploi correspondant au domaine de formation	11%	11%	26%	53%
Satisfaction des missions à accomplir	16%		47%	37%
Satisfaction du niveau de responsabilités	11%	21%	37%	32%
Satisfaction du niveau de rémunération	11%	32%	32%	26%

● Pas du tout ● Plutôt non ● Plutôt oui ● Tout à fait