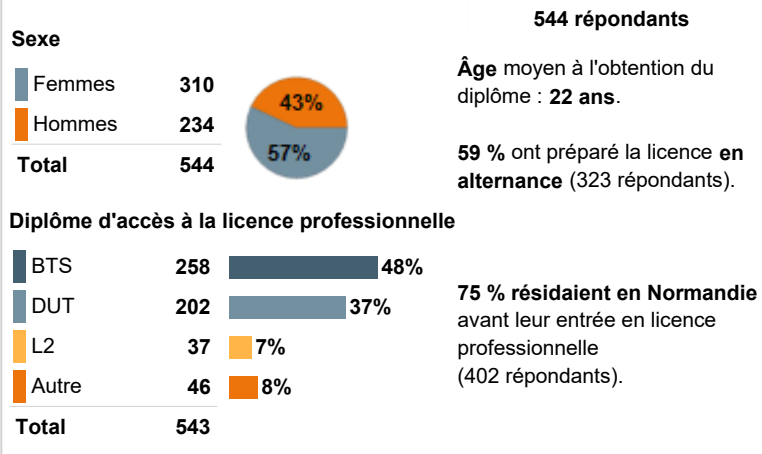
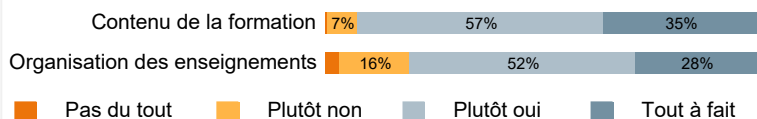


Ensemble des diplômés de Formation initiale et alternance

Caractéristiques des répondants



Satisfaction quant à la licence professionnelle



Poursuite d'études après la licence professionnelle

544 répondants

Poursuite d'études immédiate (en 2022-2023) : **41 %** (221 répondants)
 Poursuite d'études au cours des 18 mois* : **44 %** (242 répondants)
 Poursuite en master au cours des 18 mois* : **15 %** (83 répondants)
 Part des diplômés en études en 2023-2024 : **40 %** (216 répondants)

* en 2022-2023 et/ou 2023-2024.

Situation au 1er décembre 2023 selon le parcours post-licence

	544 répondants		Total
	Avec études	Sans études	
En emploi	7%	91%	53%
Sans emploi, en recherche d'emploi	3%	7%	5%
Sans emploi, n'en cherchant pas	1%	2%	2%
En formation	89%	0%	40%
Total	100%	100%	100%

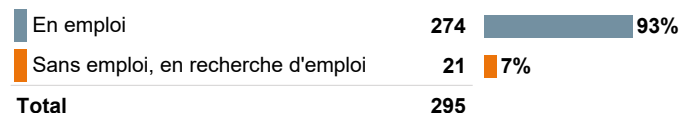
Insertion professionnelle au 1er décembre 2023

L'étude de l'insertion professionnelle concerne uniquement les diplômés qui :

- n'ont pas poursuivi d'études après la licence professionnelle,
- sont en situation de vie active.

295 répondants concernés

Situation professionnelle 18 mois après la licence professionnelle



Quelle que soit leur situation au 1er décembre 2023, **100 % des diplômés ont occupé au moins un emploi** depuis l'obtention de la licence professionnelle. Le délai d'accès au premier emploi est de **3 mois** en moyenne.

Caractéristiques de l'emploi occupé au 1er décembre 2023

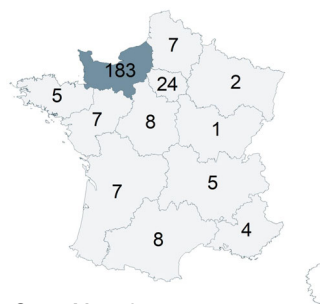
274 répondants en emploi

Les diplômés occupent leur emploi depuis 11 mois en moyenne. Il s'agit du premier emploi pour 62 % d'entre eux.

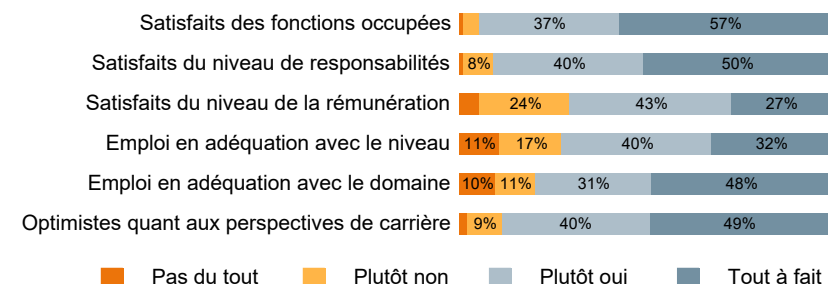
Niveau de l'emploi



Localisation de l'emploi



Opinion sur l'emploi



INDICATEURS DE L'INSERTION PROFESSIONNELLE

Taux d'insertion professionnelle : **93 %**.
 Taux de recherche d'emploi : **7 %**.
 Part des emplois de niveau cadre ou profession intermédiaire : **71 %**.
 Part des emplois stables : **75 %**.
 Part des emplois à temps plein : **97 %**.
 Taux de rétention régionale : **68 %**.
 Salaire* net mensuel médian : **1 700 €**.

* Salaires de 211 répondants en emploi à temps plein en France métropolitaine, avant impôt sur le revenu prélevé à la source.