

ENQUÊTE DE RENTRÉE EN PREMIÈRE ANNÉE

Observatoire de la Vie Étudiante, des Formations et de l'Insertion Professionnelle

RÉSULTATS GLOBAUX

PROMOTION 2023-2024



Quelques mots sur l'enquête

L'ENQUÊTE DE RENTRÉE EN PREMIÈRE ANNÉE

Depuis une quinzaine d'années, l'observatoire de la vie étudiante, des formations et de l'insertion professionnelle (OVEFIP) réalise chaque année une enquête quelques semaines après la rentrée universitaire. Elle concerne les étudiants inscrits en première année de licence, elle est étendue depuis la rentrée 2020 aux étudiants inscrits en parcours spécifique accès santé (PASS) suite à la mise en application de la réforme de l'accès aux études de santé.

Les étudiants sont invités à donner leur avis sur le déroulement de la rentrée et sur les services aux étudiants (réunion de pré-rentrée, organisation des enseignements...). Cette enquête permet également de connaître les choix d'orientation des étudiants, quelques aspects de leurs conditions de vie et d'études, leurs projets.

Le questionnaire comporte un socle commun de questions qui est administré tous les ans ainsi que des questions plus ponctuelles qui sont établies en fonction des actualités ou d'événements spécifiques. Le questionnaire fait l'objet d'une révision annuelle en collaboration avec les vice-présidences Formation et Orientation et réussite.

L'enquête est diffusée sur les adresses universitaires des étudiants dans le courant du mois d'octobre et reste ouverte en ligne pendant un mois. Les étudiants qui n'ont pas répondu sont relancés une fois par semaine.

CONSULTATION DES RÉSULTATS

Ce document de synthèse présente les résultats pour l'ensemble des L1 et du PASS de l'université de Rouen Normandie. Il s'adresse à la communauté universitaire, ses partenaires et ses usagers.

Les équipes responsables des formations bénéficient d'un accès réservé à des données plus fines sur une plateforme de consultation en ligne dont le lien se trouve sur la page dédiée à l'enquête de rentrée : <http://formation-ve.univ-rouen.fr/suivi-des-formations-542714.kjsp>.

SOMMAIRE

1. Enquêtés, répondants et taux de réponse _____	3
2. Caractéristiques des répondants _____	5
3. Information des élèves de terminale _____	6
4. Vœux post-bac _____	7
5. Raisons de l'inscription et attentes _____	7
6. Accueil à l'université _____	8
7. Environnement universitaire _____	9
8. Organisation administrative _____	10
9. Emploi du temps _____	11
10. Déplacements _____	12
11. Restauration _____	13
12. Tests de positionnement et remise à niveau _____	13
13. Tutorat _____	13
14. Ressenti _____	14
15. Projets _____	15

1. Enquêtés, répondants et taux de réponse

6 998 enquêtés | 2 003 répondants

Taux de réponse : 29 %

Taux de réponse par composante

	Nombre d'inscrits	Nombre de répondants	Taux de réponse	Répartition des répondants
ENSEMBLE	6 998	2 003	29%	100%
Institut d'Administration des Entreprises	75	23	31%	1%
UFR Droit, Sciences Economiques, Gestion	1 574	383	24%	19%
UFR Lettres et Sciences Humaines	1 741	493	28%	25%
UFR Santé	622	196	32%	10%
UFR Sciences de l'Homme et de la Société	984	348	35%	17%
UFR Sciences et Techniques	1 291	361	28%	18%
UFR Sciences et Techniques des Activités Physiques et Sportives	711	199	28%	10%

Taux de réponse par campus

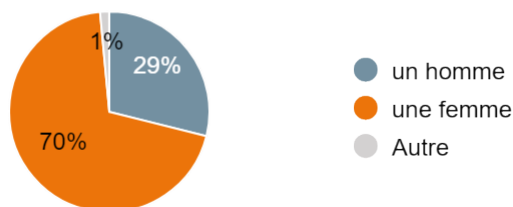
	Nombre d'inscrits	Nombre de répondants	Taux de réponse	Répartition des répondants
ENSEMBLE	6 998	2 003	29%	100%
Evreux	119	39	33%	2%
Le Havre	124	27	22%	1%
Le Madrillet	524	129	25%	6%
Martainville	498	169	34%	8%
Mont-Saint-Aignan	4 084	1 233	30%	62%
Pasteur	1 649	406	25%	20%

Taux de réponse par formation

	Nombre d'inscrits	Nombre de répondants	Taux de réponse	Répartition des répondants
ENSEMBLE	6 998	2 003	29%	100%
Licence Administration Economique et Sociale	335	57	17%	3%
Licence Chimie	153	32	21%	2%
Licence Droit	843	214	25%	11%
Licence Economie	266	36	14%	2%
Licence Géographie et Aménagement	67	19	28%	1%
Licence Gestion	75	23	31%	1%
Licence Histoire	349	97	28%	5%
Licence Humanités	114	26	23%	1%
Licence Langues Etrangères Appliquées	355	89	25%	4%
Licence Langues, Littératures et Civilisations Etrangères et Régionales	402	123	31%	6%
Licence Lettres	127	52	41%	3%
Licence Mathématiques	124	38	31%	2%
Licence Musicologie	135	29	21%	1%
Licence Philosophie	67	12	18%	1%
Licence Psychologie	546	197	36%	10%
Licence Sciences de l'Education et de la Formation	196	82	42%	4%
Licence Sciences de la Vie	119	39	33%	2%
Licence Sciences du Langage	125	46	37%	2%
Licence Science Politique	130	76	58%	4%
Licence Sociologie	242	69	29%	3%
Licence STAPS	711	199	28%	10%
Parcours Spécifique Accès Santé	622	196	32%	10%
Portail Biologie, Géosciences et Environnement	495	161	33%	8%
Portail Informatique, Electronique, Energie Electrique, Automatique	306	73	24%	4%
Portail Physique, Mécanique, Physique-Chimie	94	18	19%	1%

2. Caractéristiques des répondants

Répartition sexuée - 1 978 répondants



Quel est votre âge ? - 1 880 répondants

Moyenne : 19 ans

Tranche d'âge	%
Moins de 18	16%
18	57%
19	15%
20	6%
21 et plus	7%

Profil des étudiants - 2 003 répondants



Baccalauréat - 1 917 répondants

Type de baccalauréat	%
Bac général	88%
Bac technologique	7%
Bac professionnel	3%
Autre	2%

4 % des répondants sont inscrits en L1 Accès santé (89).

Licence option "Accès santé" - 89 répondants

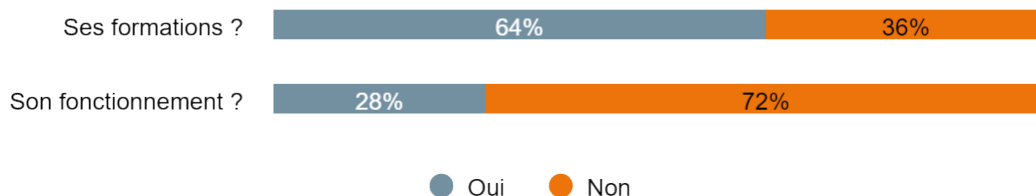
Spécialité	%
Licence Chimie	11%
Licence Humanités	10%
Licence Lettres	9%
Licence Psychologie	9%
Licence Sciences de la Vie	11%
Licence STAPS	10%
Portail Biologie, Géosciences et Environnement	31%
Portail Physique, Mécanique, Physique-Chimie	8%

3. Information des élèves de terminale

75 % des répondants sont des nouveaux bacheliers (1 496).

Durant votre année de terminale, avez-vous été informé.e sur l'université de Rouen Normandie :

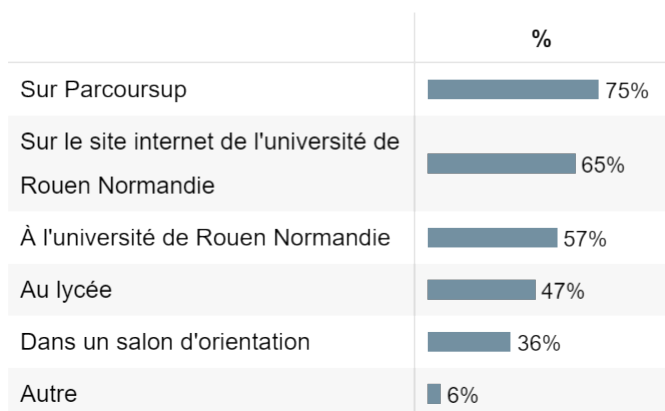
1 480 répondants



● Oui ● Non

Où avez-vous obtenu des informations sur les formations de l'université de Rouen Normandie ? (plusieurs réponses possibles)

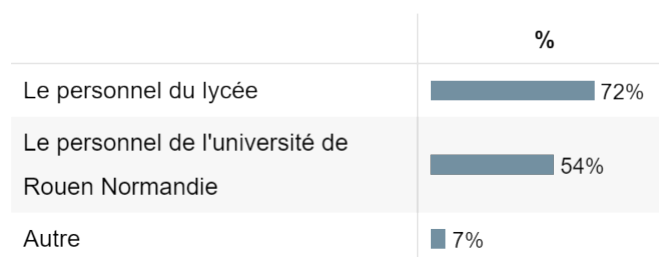
951 répondants qui ont été informés sur les formations de l'URN pendant leur année de terminale



30 % de l'ensemble des néo-bacheliers inscrits à l'université de Rouen Normandie ont obtenu des informations sur les formations de l'URN au sein de leur lycée (451).

Au lycée, qui vous a informé.e sur les formations de l'université de Rouen Normandie ? (plusieurs réponses possibles)

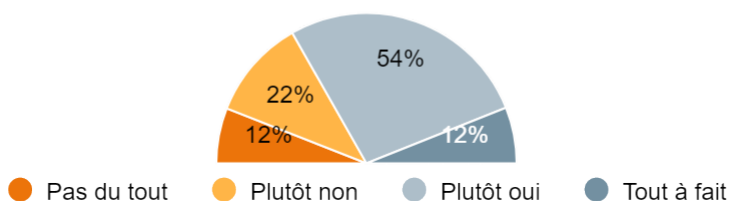
430 répondants



46 % des néo-bacheliers ont rencontré l'université de Rouen Normandie pendant leur année de terminale (684).

Diriez-vous que la rencontre avec l'université de Rouen Normandie (au lycée, en forum, en salon d'orientation ou à l'université) vous a aidé à faire vos choix d'orientation ?

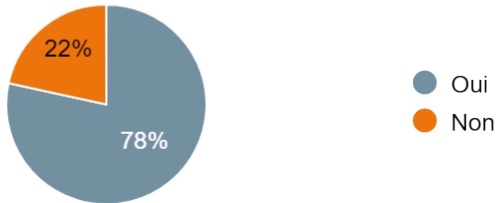
680 répondants



4. Vœux post-bac

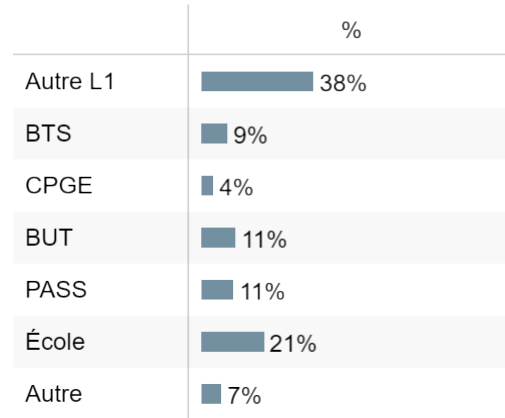
La formation dans laquelle vous êtes inscrit.e cette année correspond-elle au vœu qui vous tenait le plus à cœur parmi ceux que vous avez saisis dans Parcoursup ?

1 993 répondants



La formation dans laquelle vous êtes inscrit.e n'était pas votre vœu préféré. Quel était le vœu Parcoursup qui vous tenait le plus à cœur ?

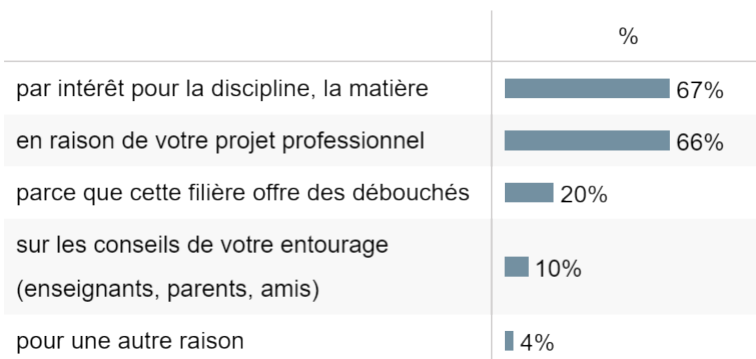
424 répondants



5. Raisons de l'inscription et attentes

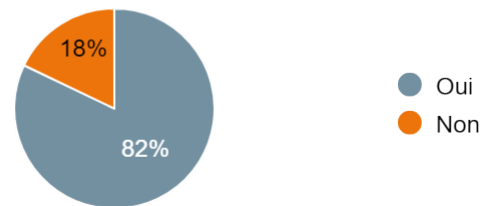
Pour quelle(s) raison(s) vous êtes-vous inscrit.e dans cette formation ? (2 réponses maximum)

1 993 répondants



Cette formation correspond-elle à ce que vous attendiez ?

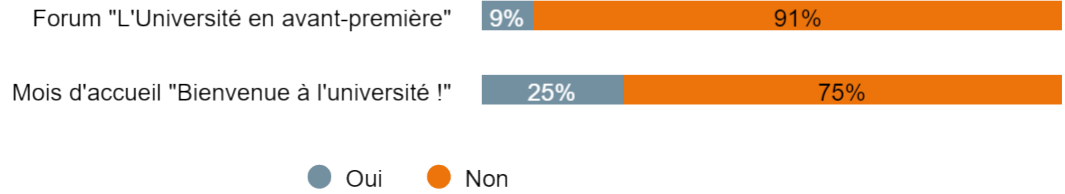
1 554 répondants



6. Accueil à l'université

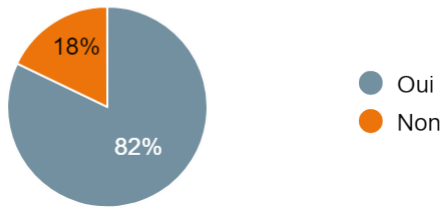
Avez-vous participé aux événements d'accueil organisés par l'université de Rouen Normandie ?

1 993 répondants



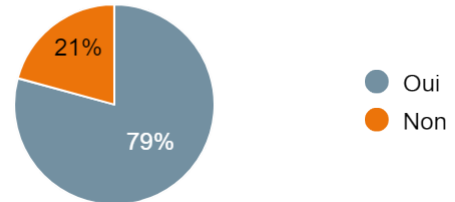
Votre formation a-t-elle proposé une réunion de pré-rentrée fin août ou début septembre ?

1 946 répondants



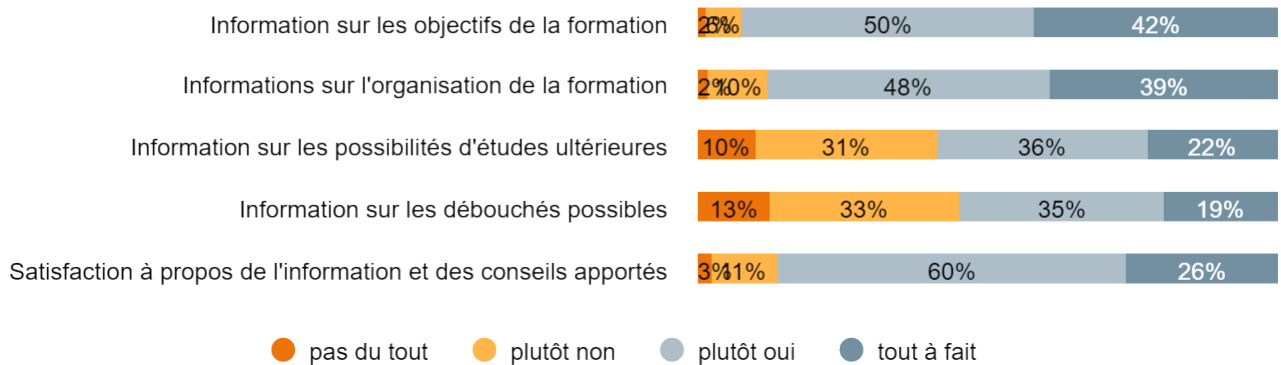
Avez-vous assisté à la réunion de pré-rentrée ?

1 580 répondants



Votre opinion sur la pré-rentrée

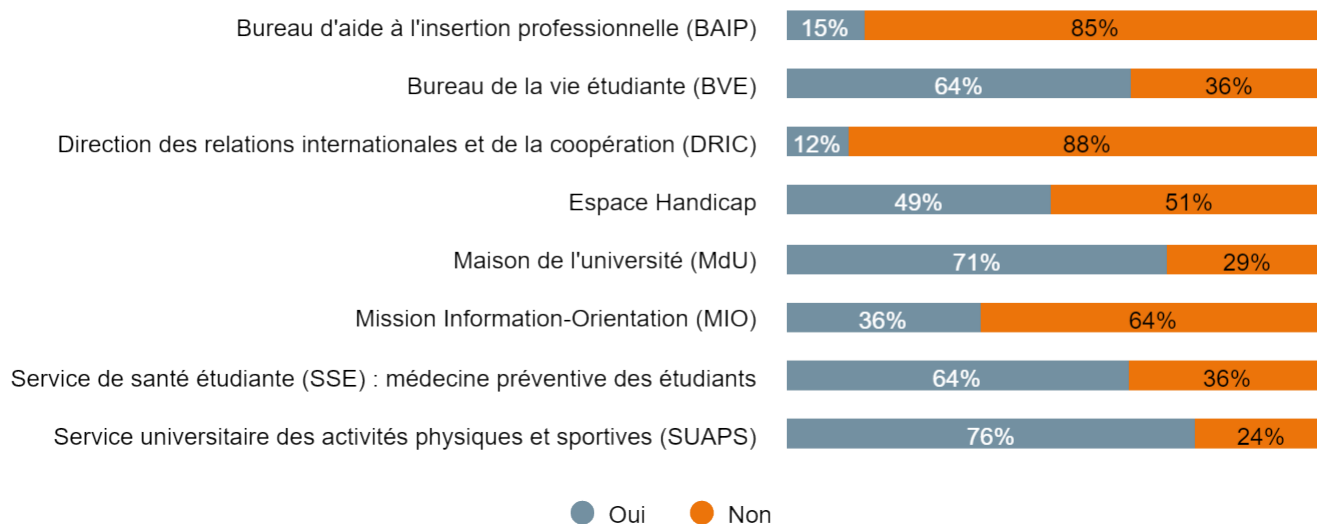
1 237 répondants



7. Environnement universitaire

Connaissez-vous les services suivants ?

1 965 répondants



A ce moment de l'année, connaissez-vous le nom de vos enseignants ?

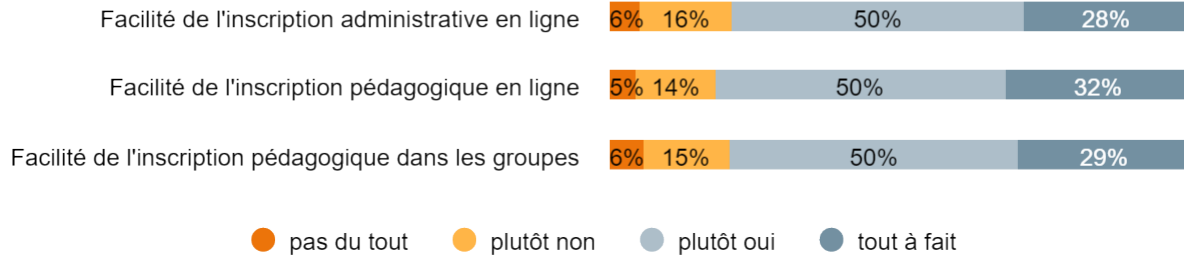
1 957 répondants



8. Organisation administrative

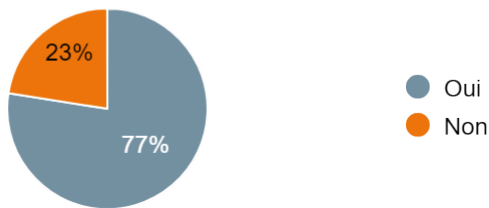
Services administratifs

1 951 répondants



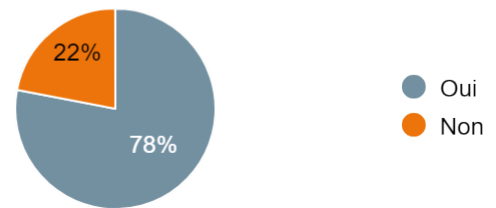
Avez-vous eu connaissance du catalogue présentant l'ensemble des UE personnalisées (UE5) ?

1 773 répondants en L1



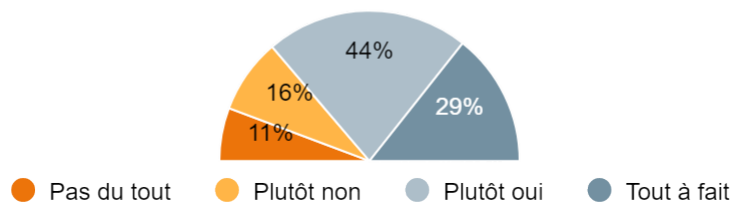
Vous êtes-vous inscrit.e dans l'UE personnalisée (UE5) de votre choix ?

1 729 répondants en L1



Votre inscription pédagogique en ligne dans l'UE personnalisée (UE5) a-t-elle été facile ?

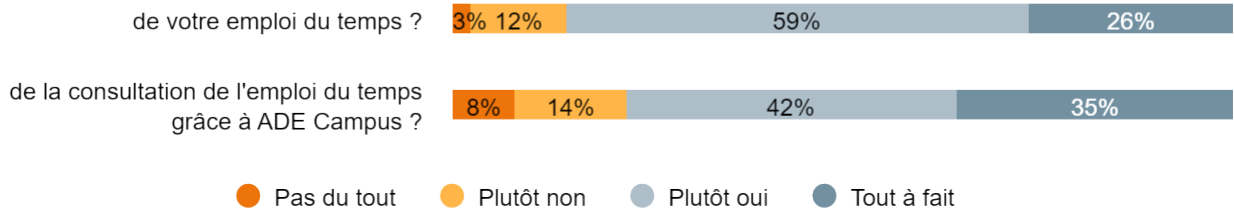
1 758 répondants en L1



9. Emploi du temps

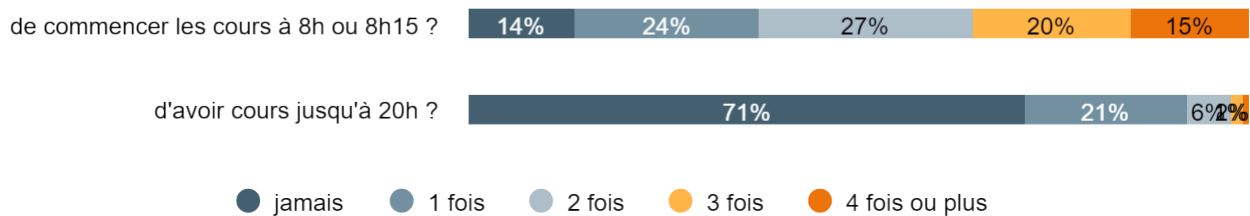
De manière générale, êtes-vous satisfait.e...

1 966 répondants



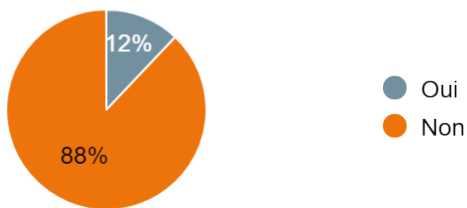
Vous arrive-t-il dans la semaine :

1 978 répondants



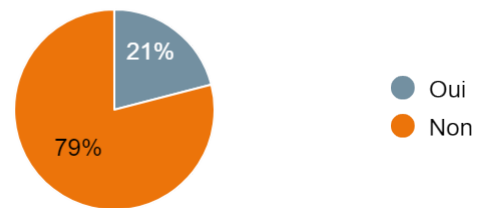
Exercez-vous une activité rémunérée en parallèle de votre formation ?

1 904 répondants



Avez-vous déposé une demande de régime spécial d'études (RSE) ?

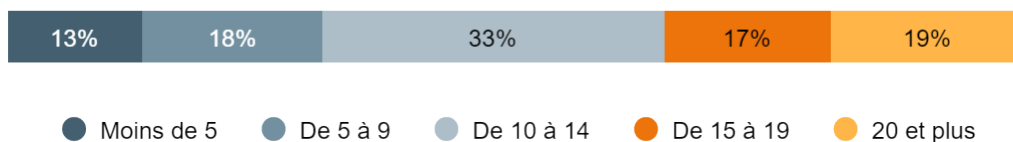
229 répondants



Si vous exercez une activité rémunérée, combien d'heures effectuez-vous en moyenne par semaine ?

218 répondants

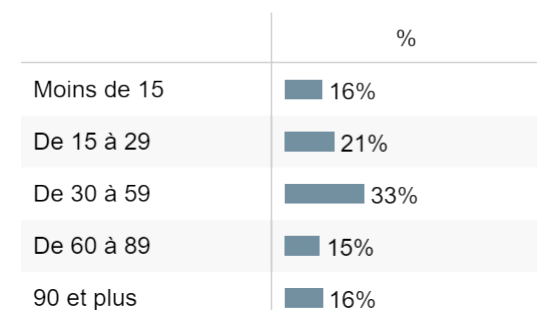
Moyenne : 12 ; Médiane : 11



10. Déplacements

A combien de temps (en minutes) estimez-vous le trajet (aller-retour) entre votre habitation principale et l'université ?

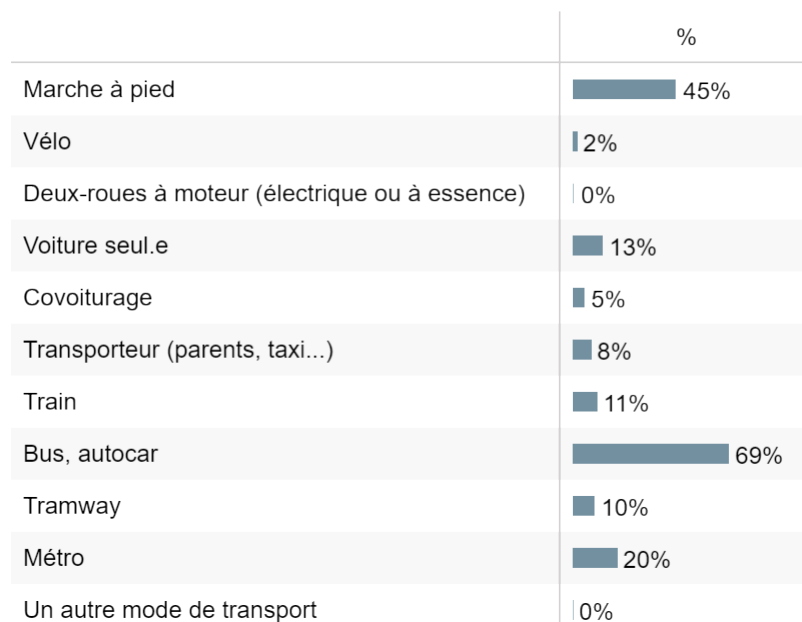
1 413 répondants



Moyenne : 47 ; Médiane : 35 ; Mode : 30

Quel(s) mode(s) de transport utilisez-vous préférentiellement pour vous rendre à l'université ? (Plusieurs réponses possibles)

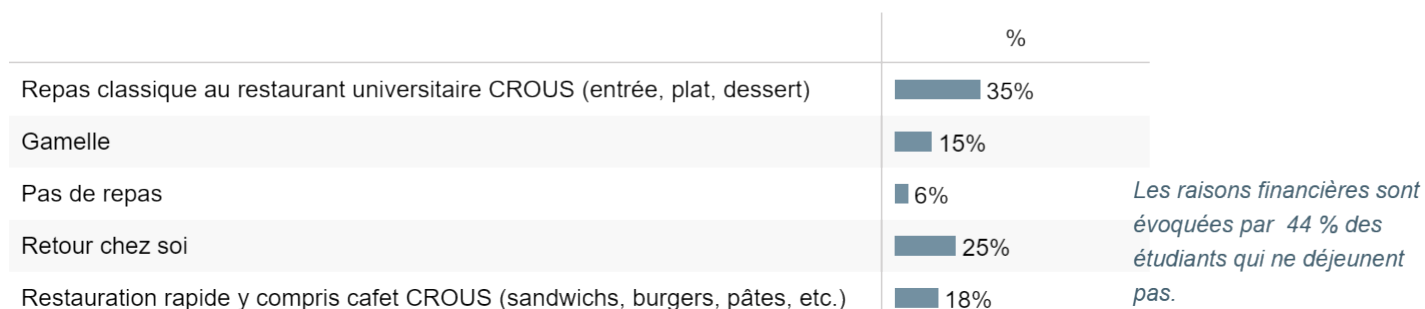
1 965 répondants



11. Restauration

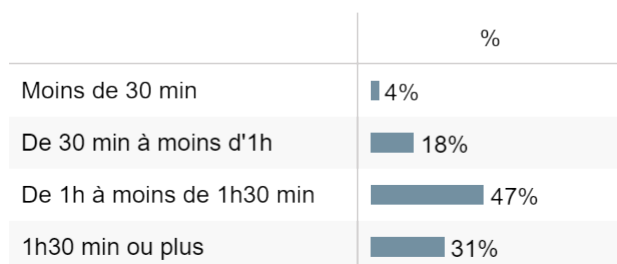
Quel est votre mode de restauration principal pour le déjeuner pendant la semaine de cours ?

1 962 répondants



En moyenne, combien de temps par jour avez-vous pour la pause déjeuner pendant la semaine de cours ?

1 966 répondants



Type de repas CROUS :

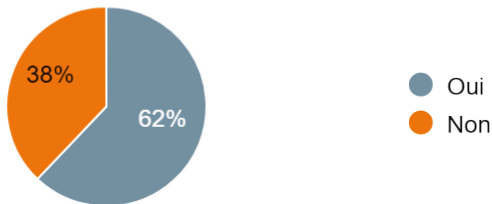
654 répondants



12. Tests de positionnement et remise à niveau

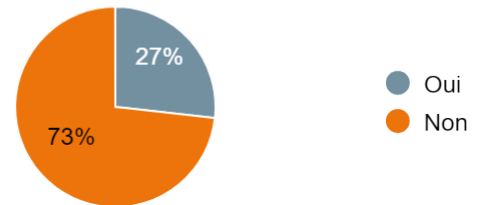
Avez-vous passé un ou plusieurs test(s) en ce début d'année universitaire pour situer votre niveau (par exemple en français, maths, anglais...)?

1 979 répondants



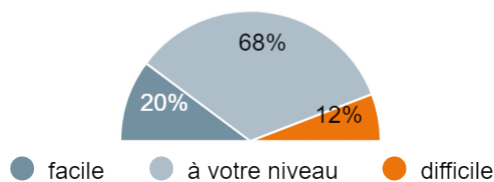
Suite à ces tests pensez-vous avoir besoin d'aide pour améliorer votre niveau ?

1 214 répondants



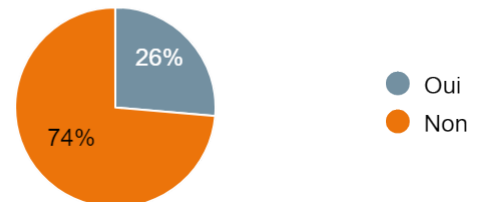
Globalement cela vous a semblé :

1 221 répondants



Vous a-t-on proposé des cours de remise à niveau ?

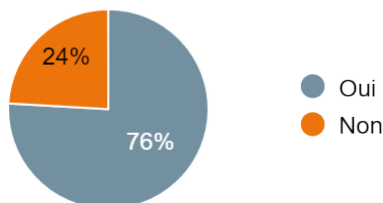
1 968 répondants



13. Tutorat

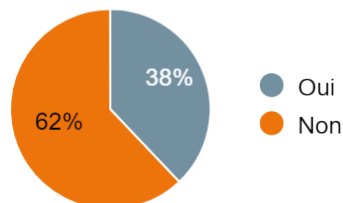
Connaissez-vous l'existence du tutorat ?

1 978 répondants



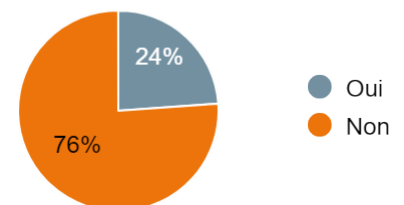
Pensez-vous en avoir besoin ?

1 938 répondants



Assistez-vous à des séances de tutorat ?

1 496 répondants qui connaissent le tutorat

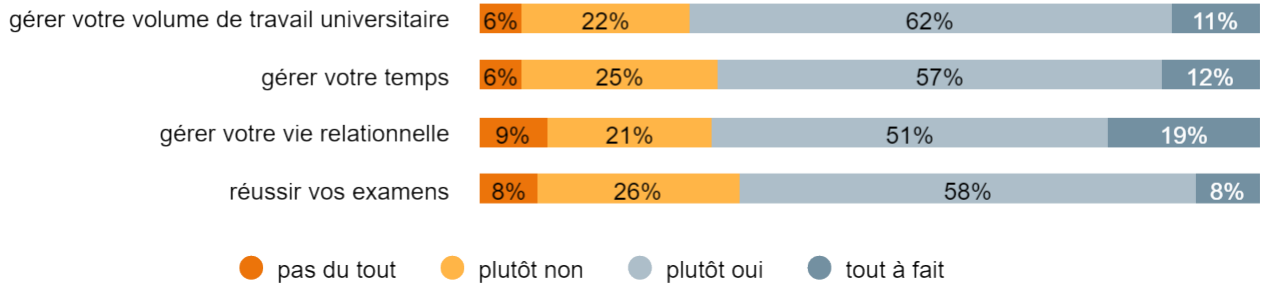


Au total, 18 % de l'ensemble des étudiants inscrits en première année à l'université de Rouen Normandie assistent à des séances de tutorat.

14. Ressenti

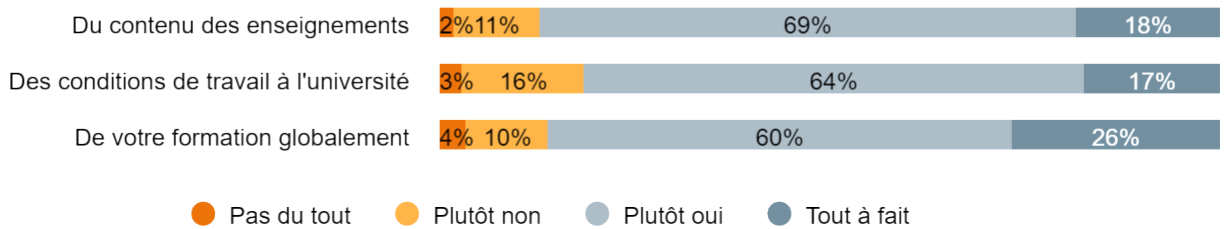
A cette époque de l'année, vous vous sentez capable de :

1 976 répondants



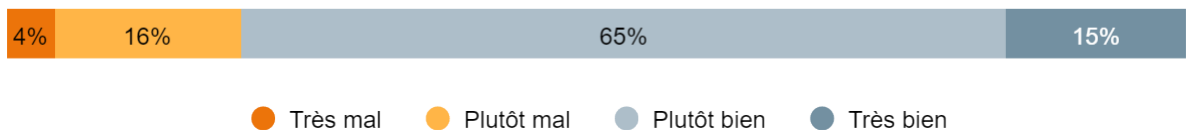
En ce moment, êtes-vous satisfait.e...

1 971 répondants



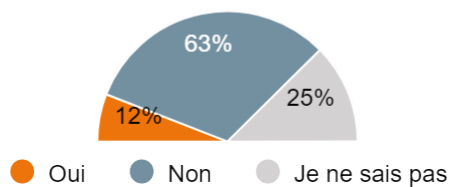
Globalement, comment vivez-vous cette rentrée 2023 ?

1 982 répondants



Vous sentez-vous en situation de décrochage ?

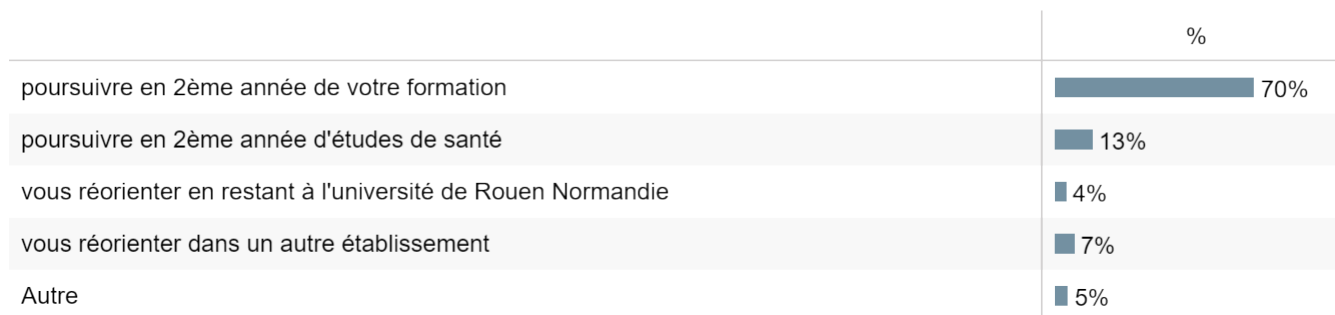
1 980 répondants



15. Projets

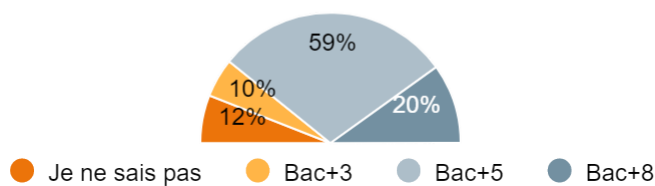
Qu'envisagez-vous de faire l'année prochaine ?

1 979 répondants



Quel niveau d'études le plus élevé envisagez-vous ?

1 985 répondants





UNIVERSITÉ
DE ROUEN
NORMANDIE



1 RUE THOMAS BECKET
76130 MONT-SAINT-AIGNAN
UNIV-ROUEN.FR

Enquête de rentrée 2023-2024 | Février 2024
Directeur de publication : Laurent Yon
Conception et rédaction : Céline Daniel, Esaï
Makoundou

Observatoire de la vie étudiante, des formations
et de l'insertion professionnelle (OVEFIP)
Direction des enseignements et du suivi des parcours étudiants (DEPE)
Téléphone : 02 35 14 69 23 | Courriel : ovefip@univ-rouen.fr