

DEVENIR DES DIPLÔMÉS DE L'UNIVERSITÉ DE ROUEN NORMANDIE

Observatoire de la Vie Étudiante, des Formations et de l'Insertion Professionnelle

18 MOIS APRÈS UN MASTER 2

PROMOTION 2020-2021



Sommaire

1. Méthodologie	5
1.1. Protocole d'enquête	6
1.2. Caractéristiques des diplômés et des répondants	6
1.2.1. Caractéristiques des diplômés et des répondants de master (hors master MEEF)	7
1.2.2. Caractéristiques des diplômés et des répondants de master de l'enseignement (MEEF)	9
1.3. Choix éditoriaux et méthodologiques : définition des publics	10
2. Diplômés d'un master (hors master MEEF) issus de la formation initiale	13
2.1. Caractéristiques des diplômés de master (hors master MEEF) issus de la formation initiale	14
2.2. Opinion sur la formation de master	14
2.3. Concours	14
2.4. Poursuite d'études	15
2.4.1. Indicateurs de poursuite d'études	15
2.4.2. Caractéristiques de la poursuite d'études	16
2.5. Situation au 1 ^{er} décembre 2022	17
2.6. Insertion professionnelle	18
2.6.1. Indicateurs d'insertion professionnelle	18
2.6.2. Évolution des indicateurs d'insertion professionnelle	19
2.6.3. Situation professionnelle au 1 ^{er} décembre 2022	20
2.6.4. Caractéristiques de l'emploi occupé au 1 ^{er} décembre 2022	20
2.6.5. Synthèse de l'insertion professionnelle selon le sexe, le domaine et la composante	23
2.6.6. Recherche d'emploi au 1 ^{er} décembre 2022	24
3. Diplômés d'un master (hors master MEEF) issus de la formation continue	25
3.1. Caractéristiques des diplômés d'un master (hors master MEEF) issus de la formation continue	26
3.2. Opinion sur la formation de master	26
3.3. Poursuite d'études	26
3.4. Situation au 1 ^{er} décembre 2022	27
3.5. Insertion professionnelle	27
3.5.1. Situation professionnelle au 1 ^{er} décembre 2022	27
3.5.2. Caractéristiques de l'emploi occupé au 1 ^{er} décembre 2022	28
3.5.3. Synthèse de l'insertion professionnelle selon le sexe et le domaine de formation	29
3.5.4. Recherche d'emploi au 1 ^{er} décembre 2022	29
4. Diplômés d'un master de l'enseignement (MEEF)	31
4.1. Caractéristiques des diplômés d'un master de l'enseignement (MEEF)	32
4.2. Devenir des diplômés d'un master de l'enseignement (MEEF) issus de la formation initiale	32
4.2.1. Opinion sur la formation de master	32
4.2.2. Concours	32
4.2.3. Poursuite d'études	33
4.2.4. Situation au 1 ^{er} décembre 2022	33
4.2.5. Insertion professionnelle	34
4.3. Devenir des diplômés d'un master de l'enseignement (MEEF) issus de la formation continue	34
5. Fiches diplômes et répertoires d'emplois	35
5.1. Indicateurs par mention de master (hors master MEEF) et public, et sommaire des fiches	36
Ensemble des diplômés de master (hors master MEEF) issus de la formation initiale	41
Ensemble des diplômés de master (hors master MEEF) issus de la formation continue	43
Master Bio-Informatique - formation initiale	45
Master Biologie Santé - formation initiale	47
Master Biologie, Agrosciences - formation initiale	49

Master Chimie - formation initiale	51
Master Comptabilité, Contrôle, Audit - formation initiale	53
Master Direction de Projets ou Etablissements Culturels - formation initiale	55
Master Droit de l'Entreprise - formation initiale	57
Master Droit du Patrimoine - formation initiale	61
Master Droit International - formation initiale	63
Master Droit Notarial - formation initiale	65
Master Droit Privé - formation initiale	67
Master Droit Public - formation initiale	69
Master Economie de l'Environnement, de l'Energie et des Transports - formation initiale	71
Master Energie - formation initiale	73
Master Français Langue Etrangère - formation initiale	75
Master Français Langue Etrangère - formation continue	77
Master Géographie, Aménagement, Environnement et Développement - formation initiale	79
Master Gestion de l'Environnement - formation initiale	81
Master Gestion des Ressources Humaines - formation initiale	85
Master Gestion des Territoires et Développement Local - formation initiale	87
Master Histoire, Civilisations, Patrimoine - formation initiale	89
Master Informatique - formation initiale	91
Master Ingénierie de la Santé - formation initiale	95
Master Justice, Procès et Procédures - formation initiale	99
Master Langues et Sociétés - formation initiale	101
Master Langues Etrangères Appliquées - formation initiale	103
Master Management - formation initiale	107
Master Management - formation continue	111
Master Management et Administration des Entreprises - formation initiale	113
Master Marketing, Vente - formation initiale	115
Master Mathématiques Appliquées, Statistiques - formation initiale	117
Master Mathématiques et Applications - formation initiale	119
Master Microbiologie - formation initiale	121
Master Monnaie, Banque, Finance, Assurance - formation initiale	123
Master Monnaie, Banque, Finance, Assurance - formation continue	129
Master Neurosciences - formation initiale	131
Master Psychologie - formation initiale	133
Master Sciences de la matière - formation initiale	137
Master Sciences de l'Education - formation initiale	139
Master Sciences de l'Education - formation continue	141
Master Sciences du langage - formation initiale	145
Master Sciences et Ingénierie des Données - formation initiale	147
Master S.T.A.P.S. : Activité Physique Adaptée et Santé - formation initiale	149
Master S.T.A.P.S. : Entraînement et Optimisation de la Performance Sportive - formation initiale	151
Master S.T.A.P.S. : Management du Sport - formation initiale	153
Master Sociologie - formation initiale	155

5.2. Indicateurs par mention de master de l'enseignement (MEEF) et public, et sommaire des fiches _____ 157

Ensemble des diplômés de master de l'enseignement (MEEF) issus de la formation initiale	159
Ensemble des diplômés de master de l'enseignement (MEEF) issus de la formation continue	161
Master Métiers de l'Enseignement, de l'Education et de la Formation, 1 ^{er} degré - formation initiale	163
Master Métiers de l'Enseignement, de l'Education et de la Formation, 1 ^{er} degré - formation continue	169
Master Métiers de l'Enseignement, de l'Education et de la Formation, 2 nd degré - formation initiale	171
Master Métiers de l'Enseignement, de l'Education et de la Formation, 2 nd degré - formation continue	177
Master Métiers de l'Enseignement, de l'Education et de la Formation, Encadrement Educatif - formation initiale	179
Master Métiers de l'Enseignement, de l'Education et de la Formation, Pratiques et Ingénierie de la Formation - formation continue	181

1. Méthodologie

1.1. Protocole d'enquête

6

À l'issue de l'année universitaire 2020-2021, **1 946** étudiants ont obtenu un master 2 à l'université de Rouen Normandie, soit 175 diplômés de plus que la promotion précédente (1 771).

En décembre 2022, 18 mois après l'obtention du diplôme, les 1 946 diplômés ont été sollicités dans le cadre d'une enquête par questionnaire visant à identifier leur parcours de formation et d'insertion professionnelle depuis l'obtention du master. Les informations disponibles dans l'application de gestion de la scolarité de l'université (*Apogée*) ont permis d'identifier les diplômés et de connaître leurs coordonnées.

Début décembre 2022, un message électronique contenant le lien vers le formulaire à renseigner a été adressé aux diplômés de master.

Après trois relances électroniques, les diplômés qui n'avaient pas répondu ont été enquêtés par téléphone par des étudiants de l'université. Cette enquête téléphonique s'est déroulée en soirée de février à mai 2023.

À l'issue des différentes étapes d'enquête, **1 554 questionnaires exploitables** ont été recueillis, soit un **taux de réponse de 80 %**. 41 % des diplômés ont complété le questionnaire en ligne et 39 % ont répondu par téléphone.

Le questionnaire

Le questionnaire élaboré dans le cadre des enquêtes internes à l'université de Rouen Normandie, mises en place 18 mois après le diplôme, est très proche du questionnaire utilisé dans le cadre des enquêtes nationales pilotées par le ministère de l'enseignement supérieur, de la recherche et de l'innovation et réalisées 30 mois après le diplôme.

Il comporte des questions sur **la poursuite d'études** à la rentrée qui suit l'obtention du diplôme (2021-2022) et à la rentrée suivante (2022-2023). Cette partie permet de décrire le parcours de formation des diplômés : part des diplômés qui ont poursuivi leurs études après le master et caractéristiques de la formation (intitulé, forme d'enseignement, localisation).

La partie la plus importante du questionnaire s'intéresse à **l'insertion professionnelle** des diplômés. Les informations recueillies dans cette partie permettent dans un premier temps de décrire la situation professionnelle des diplômés (emploi, recherche d'emploi, inactivité) un an et demi après l'obtention du master (au 1^{er} décembre 2022). Les diplômés en emploi sont ensuite invités à décrire les caractéristiques de leur emploi : contrat de travail, temps de travail, secteur d'activité de l'entreprise, date d'embauche, salaire, localisation... Les diplômés qui recherchent un emploi sont interrogés sur leur situation professionnelle précédente.

En complément des données de situation, le questionnaire local offre aux enquêtés l'occasion d'exprimer **leur appréciation** du master et de l'emploi occupé 18 mois plus tard.

1.2. Caractéristiques des diplômés et des répondants

À la session 2021, 2 671 étudiants sont inscrits en deuxième année de master, 78 % des inscrits se présentent à toutes les épreuves et parmi eux, 93 % obtiennent le diplôme.

Au total, 73 % des inscrits obtiennent le master. Le taux de réussite a baissé de 2 points par rapport à celui observé en 2019-2020 (75 %). 1 946 diplômes de master sont délivrés en 2020-2021.

Les diplômés se répartissent dans les 49 mentions de master que propose l'université de Rouen Normandie. La plupart des mentions sont déclinées en plusieurs parcours, comptant ainsi 112 diplômés de master.

Parmi les 1 946 diplômés, les femmes sont plus nombreuses (62 %) que les hommes (38 %), de même que pour la promotion précédente (61 % / 39 %). Leurs taux de réponse sont comparables.

18 % des diplômés de master sont de nationalité étrangère. Leur taux de réponse est inférieur de 5 points : 76 % contre 81 % pour les diplômés de nationalité française.

En moyenne, les 1 946 diplômés ont obtenu le master à l'âge de 25,9 ans.

Le taux de réponse de 80 % est très satisfaisant pour ce type d'enquête, il garantit une bonne représentativité de l'échantillon et évite d'avoir recours à un redressement. La structure de l'échantillon est, dans l'ensemble, conforme à la structure de la population.

Deux grands types de master se distinguent, d'un côté les masters classiques que l'on appellera ici « Master (hors master MEEF) » pour les différencier des masters spécifiques de l'enseignement : les masters MEEF.

Diplômés et répondants selon le type de master

Type de master	Diplômés	Répondants	Taux de réponse	% répondants
Master (hors master MEEF)	1 499	1 192	80%	77%
Master de l'enseignement (MEEF)	447	362	81%	23%
Ensemble	1 946	1 554	80%	100%

Lecture : à la session 2021, 1 499 étudiants de master (hors master MEEF) obtiennent leur diplôme, 1 192 répondent à l'enquête, soit un taux de réponse de 80 % (1 192/1 499). 77 % des répondants sont des diplômés de master (hors master MEEF) (1 192/1 554).

Parmi les 1 946 diplômés de master de cette promotion, 77 % sont titulaires d'un master (hors master MEEF) et 23 % d'un master de l'enseignement (MEEF) (ces taux sont identiques parmi les répondants).

Le taux de réponse est comparable entre les deux types de master, 80 % pour les diplômés de master (hors master MEEF), 81 % pour les diplômés de master de l'enseignement (MEEF).

1.2.1. Caractéristiques des diplômés et des répondants de master (hors master MEEF)

Diplômés et répondants selon le sexe et la nationalité

	Diplômés	Répondants	Taux de réponse	% répondants
Sexe				
Femmes	868	669	77%	56%
Hommes	631	523	83%	44%
Nationalité				
Française	1 154	931	81%	78%
Étrangère	345	261	76%	22%
Ensemble	1 499	1 192	80%	100%

Lecture : à la session 2021, 868 femmes obtiennent un diplôme de master (hors master MEEF), 669 répondent à l'enquête, soit un taux de réponse de 77 % (669/868). 56 % des répondants sont des femmes (669/1 192).

Les taux de réponse ne varient pas significativement selon le domaine de formation. En revanche, les hommes ont répondu davantage (83 %) que les femmes (77 %).

Diplômés et répondants selon le domaine et la composante

	Diplômés	Répondants	Taux de réponse	% répondants
Domaine				
Arts, lettres, langues	165	125	76%	10%
Droit, économie, gestion	549	441	80%	37%
Sciences humaines et sociales	341	274	80%	23%
Sciences, technologies, santé	444	352	79%	30%
Composante				
Institut d'administration des entreprises	168	142	85%	12%
UFR Droit, sciences économiques, gestion	366	288	79%	24%
UFR Lettres et sciences humaines	233	178	76%	15%
UFR Santé	15	11	73%	1%
UFR Sciences de l'homme et de la société	199	159	80%	13%
UFR Sciences et techniques	444	352	79%	30%
UFR S.T.A.P.S	74	62	84%	5%
Ensemble	1 499	1 192	80%	100%

Lecture : à la session 2021, 165 diplômés du domaine Arts, lettres, langues obtiennent un master (hors master MEEF), 125 répondent à l'enquête, soit un taux de réponse de 76 % (125/165). 10 % des répondants sont des diplômés d'un master du domaine Arts, lettres, langues (125/1 192).

Diplômés et répondants par mention du domaine Arts, lettres, langues

8

Mention	Diplômés	Répondants	Taux de réponse
Direction de Projets ou Etablissements Culturels	29	26	90%
Français Langue Etrangère	29	18	62%
Humanités Numériques	7	7	100%
Langues et Sociétés	15	11	73%
Langues Etrangères Appliquées	54	40	74%
Lettres	14	11	79%
Musicologie	3	3	100%
Sciences du Langage	14	9	64%
Domaine Arts, lettres, langues	165	125	76%

Diplômés et répondants par mention du domaine Droit, économie, gestion

Mention	Diplômés	Répondants	Taux de réponse
Comptabilité, Contrôle, Audit	18	16	89%
Droit de l'Entreprise	69	57	83%
Droit du Patrimoine	15	11	73%
Droit International	24	18	75%
Droit Notarial	19	15	79%
Droit Privé	31	20	65%
Droit Public	43	36	84%
Economie de l'Environnement, de l'Energie et des Transports	13	12	92%
Gestion des Ressources Humaines	28	26	93%
Gestion des Territoires et Développement Local	17	12	71%
Justice, Procès et Procédures	27	22	81%
Management	54	45	83%
Management et Administration des Entreprises	16	13	81%
Marketing, Vente	28	21	75%
Monnaie, Banque, Finance, Assurance	147	117	80%
Domaine Droit, économie, gestion	549	441	80%

Diplômés et répondants par mention du domaine Sciences humaines et sociales

Mention	Diplômés	Répondants	Taux de réponse
Géographie, Aménagement, Environnement et Développement	16	13	81%
Histoire, Civilisations, Patrimoine	52	40	77%
Psychologie	79	69	87%
Sciences de l'Education	92	65	71%
S.T.A.P.S.* : Activité Physique Adaptée et Santé	16	13	81%
S.T.A.P.S. : Entraînement et Optimisation de la Performance Sportive	28	22	79%
S.T.A.P.S. : Management du Sport	30	27	90%
Sociologie	28	25	89%
Domaine Sciences humaines et sociales	341	274	80%

* S.T.A.P.S. : Sciences et techniques des activités physiques et sportives.

Diplômés et répondants par mention du domaine Sciences, technologies, santé

Mention	Diplômés	Répondants	Taux de réponse
Bio-Informatique	16	14	88%
Biologie Santé	16	12	75%
Biologie, Agrosciences	10	9	90%
Chimie	43	37	86%
Energie	32	28	88%
Gestion de l'Environnement	47	37	79%
Informatique	62	52	84%
Ingénierie de la Santé	74	52	70%
Mathématiques Appliquées, Statistiques	44	34	77%
Mathématiques et Applications	20	14	70%
Microbiologie	13	10	77%
Neurosciences	11	9	82%
Sciences de la Matière	24	20	83%
Sciences et Ingénierie des Données	32	24	75%
Domaine Sciences, technologies, santé	444	352	79%

1.2.2. Caractéristiques des diplômés et des répondants de master de l'enseignement (MEEF)

Diplômés et répondants selon le sexe et la nationalité

	Diplômés	Répondants	Taux de réponse	% répondants
Sexe				
Femmes	334	276	83%	76%
Hommes	113	86	76%	24%
Nationalité				
Française	441	357	81%	99%
Étrangère	6	5	83%	1%
Ensemble	447	362	81%	100%

Lecture : à la session 2021, 334 femmes obtiennent un master de l'enseignement (MEEF), 276 répondent à l'enquête, soit un taux de réponse de 83 % (276/334). 76 % des répondants sont des femmes (276/362).

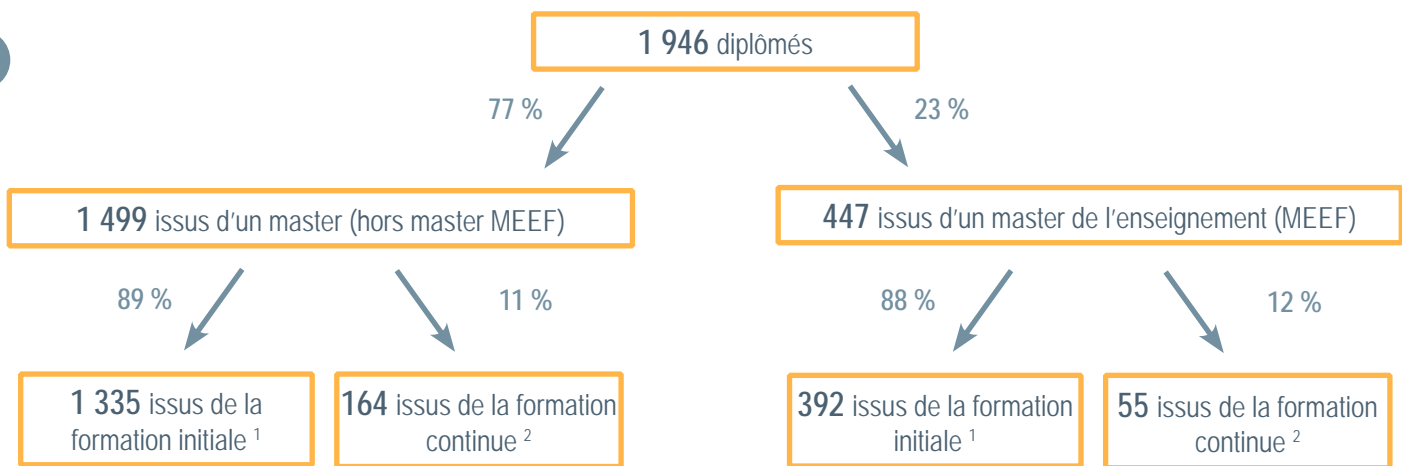
Les diplômés de masters de l'enseignement (MEEF) étant répartis dans 4 mentions distinctes, ils ne sont pas ici déclinés par domaine, uniquement par mention.

Diplômés et répondants selon la mention

Mention	Diplômés	Répondants	Taux de réponse	% répondants
Métiers de l'Enseignement, de l'Education et de la Formation, 1 ^{er} degré	229	182	79%	50%
Métiers de l'Enseignement, de l'Education et de la Formation, 2 nd degré	175	142	81%	39%
Métiers de l'Enseignement, de l'Education et de la Formation, Encadrement Educatif	19	15	79%	4%
Métiers de l'Enseignement, de l'Education et de la Formation, Pratiques et Ingénierie de la Formation	24	23	96%	6%
Ensemble	447	362	81%	100%

Lecture : à la session 2021, 229 étudiants obtiennent un master mention Métiers de l'Enseignement, de l'Education et de la Formation, 1^{er} degré, 182 répondent à l'enquête, soit un taux de réponse de 79 % (182/229). 50 % des répondants diplômés d'un master de l'enseignement (MEEF), sont titulaires de la mention 1^{er} degré (182/362).

1.3. Choix éditoriaux et méthodologiques : définition des publics



L'insertion professionnelle ne peut pas être étudiée de la même manière selon les différentes catégories de diplômés et de diplômés. Afin de conserver une population homogène et comparable dans le temps, on distingue dans un premier temps les masters de l'enseignement (MEEF) des autres masters (hors master MEEF).

Puis on applique une seconde distinction sur le régime de l'inscription en master. En effet, le devenir d'un étudiant au parcours « classique » n'est pas comparable au devenir d'un étudiant issu de la formation continue ou encore d'un adulte en reprise d'études qui étaient majoritairement sur le marché du travail avant d'entrer en formation.

¹ Les diplômés de 30 ans ou moins à l'obtention du diplôme, issus de la formation initiale classique ou de l'alternance (contrat d'apprentissage ou contrat de professionnalisation) constituent une première catégorie. Ils sont nommés dans cette étude « les diplômés de formation initiale ». Ils ont en moyenne 24 ans à l'obtention du diplôme.

² La deuxième catégorie est constituée de diplômés issus de la formation continue, ainsi que de tous les diplômés de plus de 30 ans à l'obtention du diplôme (tous régimes confondus). Ils forment la deuxième sous-population et sont nommés dans l'étude « les diplômés de formation continue ». Ils ont en moyenne 39 ans à l'obtention du diplôme.

Cette règle nous permet également de nous rapprocher de la méthodologie adoptée par le ministère de l'enseignement supérieur pour les enquêtes d'insertion à trente mois.

Diplômés et répondants par type de master, selon la catégorie de public et le mode de formation

Catégorie	Mode de formation / Statut	Master (hors master MEEF)				Master de l'enseignement (MEEF)			
		Diplômés	Répondants	Taux de réponse	% répondants	Diplômés	Répondants	Taux de réponse	% répondants
Formation initiale		1 335	1 071	80%	90%	392	315	80%	87%
	Formation initiale classique	1 083	863	80%	72%	392	315	80%	87%
	Alternance	252	208	83%	17%	0	0	0%	0%
	dont contrat d'apprentissage	190	157	83%	13%	0	0	0%	0%
	dont contrat de professionnalisation	62	51	82%	4%	0	0	0%	0%
Formation continue		164	121	74%	10%	55	47	85%	13%
	Formation continue financée	25	23	92%	2%	3	3	100%	1%
	Reprise d'études non financées	139	98	71%	8%	52	44	85%	12%
Ensemble		1 499	1 192	80%	100%	447	362	81%	100%

Lecture : à la session 2021, 1 335 étudiants obtiennent un master (hors master MEEF) préparé en formation initiale. Parmi eux, 1 071 répondent à l'enquête, soit un taux de réponse de 80 % (1 071/1 335). 90 % des répondants diplômés d'un master (hors master MEEF) étaient inscrits en formation initiale (1 071/1 192).

Diplômés et répondants par domaine et mention du master (hors master MEEF), selon le régime de formation

Domaine et mention	Diplômés				Répondants			
	Total	Formation initiale	Formation continue	% FI *	Total	Formation initiale	Formation continue	% FI
Arts, lettres, langues	165	133	32	81%	125	103	22	82%
Direction de Projets ou Etablissements Culturels	29	24	5	83%	26	22	4	85%
Français Langue Etrangère	29	17	12	59%	18	11	7	61%
Humanités Numériques	7	7	0	100%	7	7	0	100%
Langues et Sociétés	15	13	2	87%	11	9	2	82%
Langues Etrangères Appliquées	54	51	3	94%	40	39	1	98%
Lettres	14	8	6	57%	11	6	5	55%
Musicologie	3	2	1	67%	3	2	1	67%
Sciences du Langage	14	11	3	79%	9	7	2	78%
Droit, économie, gestion	549	510	39	93%	441	407	34	92%
Comptabilité, Contrôle, Audit	18	18	0	100%	16	16	0	100%
Droit de l'Entreprise	69	66	3	96%	57	54	3	95%
Droit du Patrimoine	15	14	1	93%	11	10	1	91%
Droit International	24	22	2	92%	18	16	2	89%
Droit Notarial	19	19	0	100%	15	15	0	100%
Droit Privé	31	31	0	100%	20	20	0	100%
Droit Public	43	40	3	93%	36	34	2	94%
Economie de l'Environnement, de l'Energie et des Transports	13	13	0	100%	12	12	0	100%
Gestion des Ressources Humaines	28	26	2	93%	26	24	2	92%
Gestion des Territoires et Développement Local	17	15	2	88%	12	11	1	92%
Justice, Procès et Procédures	27	27	0	100%	22	22	0	100%
Management	54	42	12	78%	45	34	11	76%
Management et Administration des Entreprises	16	12	4	75%	13	10	3	77%
Marketing, Vente	28	28	0	100%	21	21	0	100%
Monnaie, Banque, Finance, Assurance	147	137	10	93%	117	108	9	92%
Sciences humaines et sociales	341	265	76	78%	274	219	55	80%
Géographie, Aménagement, Environnement et Développement	16	15	1	94%	13	13	0	100%
Histoire, Civilisations, Patrimoine	52	51	1	98%	40	39	1	98%
Psychologie	79	73	6	92%	69	65	4	94%
Sciences de l'Education	92	29	63	32%	65	19	46	29%
S.T.A.P.S ** : Activité Physique Adaptée et Santé	16	13	3	81%	13	11	2	85%
S.T.A.P.S : Entraînement et Optimisation de la Performance Sportive	28	28	0	100%	22	22	0	100%
S.T.A.P.S : Management du Sport	30	29	1	97%	27	26	1	96%
Sociologie	28	27	1	96%	25	24	1	96%

* % FI : Part des diplômés issus de la formation initiale classique ou de l'alternance.

** S.T.A.P.S. : Sciences et techniques des activités physiques et sportives.

Domaine et mention	Diplômés				Répondants			
	Total	Formation initiale	Formation continue	% FI *	Total	Formation initiale	Formation continue	% FI
Sciences, technologie, santé	444	427	17	96%	352	342	10	97%
Bio-Informatique	16	15	1	94%	14	13	1	93%
Biologie Santé	16	15	1	94%	12	12	0	100%
Biologie, Agrosciences	10	10	0	100%	9	9	0	100%
Chimie	43	42	1	98%	37	36	1	97%
Energie	32	32	0	100%	28	28	0	100%
Gestion de l'Environnement	47	47	0	100%	37	37	0	100%
Informatique	62	58	4	94%	52	50	2	96%
Ingénierie de la Santé	74	71	3	96%	52	49	3	94%
Mathématiques Appliquées, Statistiques	44	39	5	89%	34	32	2	94%
Mathématiques et Applications	20	20	0	100%	14	14	0	100%
Microbiologie	13	13	0	100%	10	10	0	100%
Neurosciences	11	11	0	100%	9	9	0	100%
Sciences de la Matière	24	23	1	96%	20	19	1	95%
Sciences et Ingénierie des Données	32	31	1	97%	24	24	0	100%
Ensemble	1 499	1 335	164	89%	1 192	1 071	121	90%

Diplômés et répondants par mention de master de l'enseignement (MEEF) selon le régime de formation

Mention	Diplômés				Répondants			
	Total	Formation initiale	Formation continue	% FI *	Total	Formation initiale	Formation continue	% FI
Métiers de l'Enseignement, de l'Education et de la Formation, 1er degré	229	215	14	94%	182	172	10	95%
Métiers de l'Enseignement, de l'Education et de la Formation, 2nd degré	175	162	13	93%	142	132	10	93%
Métiers de l'Enseignement, de l'Education et de la Formation, Encadrement Educatif	19	14	5	74%	15	10	5	67%
Métiers de l'Enseignement, de l'Education et de la Formation, Pratiques et Ingénierie de la Formation	24	1	23	4%	23	1	22	4%
Ensemble	447	392	55	88%	362	315	47	87%

* % FI : Part des diplômés issus de la formation initiale classique ou de l'alternance.

Les grandes parties de la suite de la publication correspondent aux trois types de publics suivants :

- **Partie 2** : Les 1 335 diplômés d'un master (hors master MEEF) issus de la formation initiale,
- **Partie 3** : Les 164 diplômés d'un master (hors master MEEF) issus de la formation continue,
- **Partie 4** : Les 447 diplômés d'un master de l'enseignement (MEEF).

À la fin du document se trouvent des fiches récapitulatives et répertoires d'emplois pour chaque mention de diplôme.

2. Diplômés d'un master (hors master MEEF) issus de la formation initiale

2.1. Caractéristiques des diplômés de master (hors master MEEF) issus de la formation initiale

Diplômés et répondants selon le sexe et le domaine de master

	Diplômés	Répondants	Taux de réponse	% répondants
Sexe				
Femmes	758	593	78%	55%
Hommes	577	478	83%	45%
Domaine				
Arts, lettres, langues	133	103	77%	10%
Droit, économie, gestion	510	407	80%	38%
Sciences humaines et sociales	265	219	83%	20%
Sciences, technologies, santé	427	342	80%	32%
Ensemble	1 335	1 071	80%	100%

1 071 des 1 335 diplômés d'un master (hors master MEEF) issus de la formation initiale ont répondu à l'enquête soit un taux de réponse de 80 %.

55 % des répondants sont des femmes. Le domaine Droit, économie, gestion représente 38 % de l'ensemble des répondants. Viennent ensuite les domaines Sciences, technologies, santé (32 %), Sciences humaines et sociales (20 %) et Arts, lettres, langues (10 %).

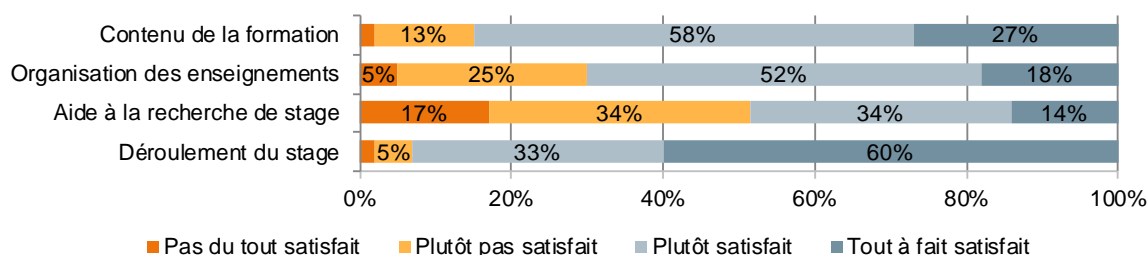
L'âge à l'obtention du diplôme est en moyenne de 24 ans.

Sont considérés pour la suite les 1 071 répondants à l'enquête.

2.2. Opinion sur la formation de master

80 % des répondants déclarent avoir effectué un stage dans le cadre de cette année de M2. La moitié d'entre eux est insatisfaite de l'aide à la recherche de ce stage mais la plupart sont satisfaits du déroulement (93 %).

L'organisation des enseignements contente 70 % des répondants (10 points de moins que la promotion précédente) et le contenu de la formation, 85 %.



2.3. Concours

12 % des diplômés ont passé un ou plusieurs concours. 28 % d'entre eux ont passé un concours de l'enseignement, 34 % un concours d'accès à l'emploi et 38 % un concours d'accès à une formation.

Type de concours	Nombre de concours passés	Nombre de concours dont le résultat est connu	Réussite	Échec	Taux de réussite
Concours de l'enseignement	49	46	23	23	50%
Concours d'accès à l'emploi	56	43	16	27	37%
Concours d'accès à une formation	61	56	22	34	39%
Ensemble	166	145	61	84	42%

23 concours de l'enseignement ont été obtenus (Agrégation, CAPES, CAPLP et CRPE) sur les 46 dont le résultat est connu.

Les concours d'accès à l'emploi les plus fréquents sont les concours d'attaché territorial, d'inspection des finances publiques, ou encore d'officier de police. Parmi les 56 concours passés, 43 ont un résultat connu : 16 ont été obtenus, soit un taux de réussite de 37 % (13 sont en attente de résultats).

Le CRFPA représente un tiers des concours d'accès à une formation, l'école doctorale 21 % et le DSCG 5 %. Sur ces 61 concours d'accès à une formation dont le résultat est connu, 39 % ont été réussis.

2.4. Poursuite d'études (au cours des 18 mois suivant l'obtention du diplôme de master)

2.4.1. Indicateurs de poursuite d'études

27 % des diplômés ont poursuivi des études au cours des 18 mois suivant l'obtention du master

Indicateurs de poursuite d'études

Rappel promotion
2020

Taux de poursuite d'études immédiate (en 2021-2022)	25 %	25 %
Taux de poursuite d'études au cours des 18 mois *	27 %	29 %
Taux de poursuite en doctorat au cours des 18 mois *	7 %	7 %
Part de diplômés en études au moment de l'enquête (en 2022-2023)	14 %	19 %

* en 2021-2022 et/ou en 2022-2023

27 % des diplômés de master (hors master MEEF) issus de la formation initiale ont poursuivi des études au cours des 18 mois suivant l'obtention du master à l'université de Rouen Normandie.

13 % ont poursuivi leur formation uniquement à l'université de Rouen Normandie et 13 % uniquement dans un autre établissement (1 % ayant poursuivi à la fois dans l'établissement d'origine et dans un autre au cours de ces deux années).

7 % des diplômés poursuivent en doctorat à l'issue du master : 5 % des femmes, 10 % des hommes.

La poursuite en doctorat est nettement supérieure chez les diplômés du domaine Sciences, technologies, santé (15 %).

Indicateurs de poursuite d'études selon le sexe, le domaine et la composante du master

	Taux de poursuite immédiate	Taux de poursuite au cours des 18 mois		Part de diplômés en études à la date de l'enquête
		globale	en doctorat	
Sexe				
Femmes	22%	24%	5%	12%
Hommes	29%	32%	10%	16%
Domaine				
Arts, lettres, langues	20%	20%	3%	10%
Droit, économie, gestion	26%	27%	1%	10%
Sciences humaines et sociales	20%	24%	8%	14%
Sciences, technologies, santé	29%	32%	15%	20%
Composante				
Institut d'administration des entreprises	10%	11%	0%	2%
UFR Droit, sciences économiques, gestion	35%	35%	1%	14%
UFR Lettres et sciences humaines	26%	27%	3%	14%
UFR Santé	n.s.	n.s.	n.s.	n.s.
UFR Sciences de l'homme et de la société	13%	18%	9%	11%
UFR Sciences et techniques	29%	32%	15%	20%
UFR S.T.A.P.S	17%	22%	8%	14%
Ensemble	25%	27%	7%	14%

Champ : Ensemble des diplômés de master (hors master MEEF).

Lecture : 22 % des femmes diplômées ont poursuivi des études immédiatement après l'obtention du master.

Au total, quelle que soit l'année, 24 % des femmes ont poursuivi une formation au cours des 18 mois suivant l'obtention du diplôme de master, dont 5 % en doctorat.

Enfin, 12 % des femmes sont toujours en études à la date de l'enquête.

Note : n.s. = non significatif car effectif insuffisant.

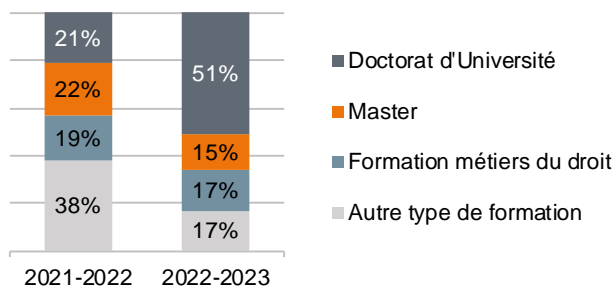
2.4.2. Caractéristiques de la poursuite d'études

16

27 % des diplômés poursuivent des études au cours des 18 mois suivant l'obtention du diplôme (294 répondants). 7 % s'inscrivent en doctorat : 3,6 % à l'université de Rouen Normandie et 3,5 % dans un autre établissement, 7 % s'inscrivent en master.

Le graphique ci-contre présente la répartition des différents types de formations suivies selon l'année de la poursuite. Le doctorat représente 21 % de la poursuite immédiate, contre 51 % de la poursuite l'année suivante (au moment de l'enquête).

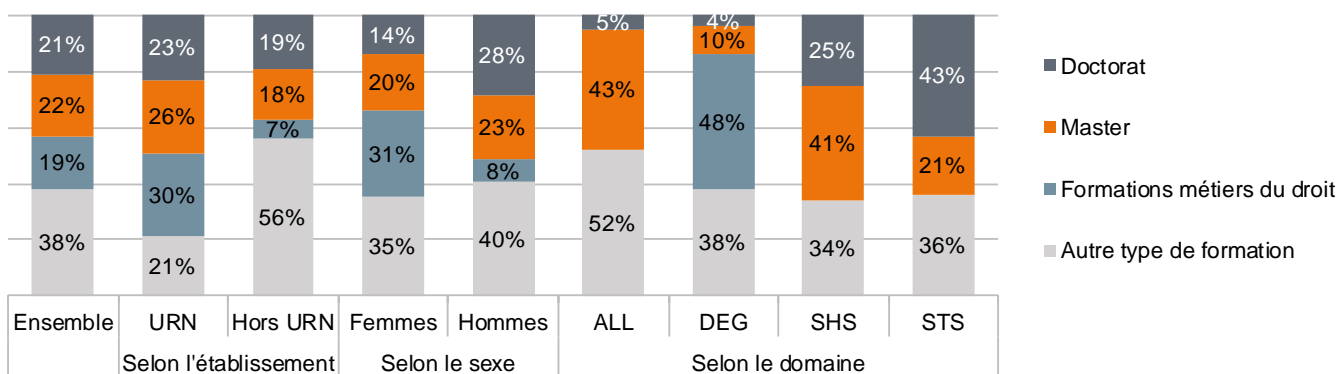
Type de diplôme poursuivi selon l'année de la poursuite d'études



Champ : diplômés ayant poursuivi des études au cours des 18 mois suivant l'obtention du master : 270 en 2021-2022, 148 en 2022-2023.
Lecture : En 2021-2022, le doctorat représente 21 % de la poursuite d'études.

Zoom sur la poursuite d'études immédiate

Type de diplôme poursuivi l'année suivant l'obtention du master selon l'établissement de la poursuite, le sexe et le domaine



Champ : 270 diplômés ayant poursuivi des études l'année suivant l'obtention du master.

Lecture : L'année suivant l'obtention du diplôme, le doctorat représente 21 % de la poursuite d'études. Considérant uniquement la poursuite à l'université de Rouen Normandie, le doctorat en représente 23 %.

URN = Université de Rouen Normandie, ALL = Arts, lettres, langues, DEG = Droit, économie, gestion, SHS = Sciences humaines et sociales, STS = Sciences, technologies, santé.

270 diplômés ont poursuivi des études l'année suivant l'obtention du master (en 2021-2022).

Pour 21 % d'entre eux, il s'agit d'une poursuite en doctorat.

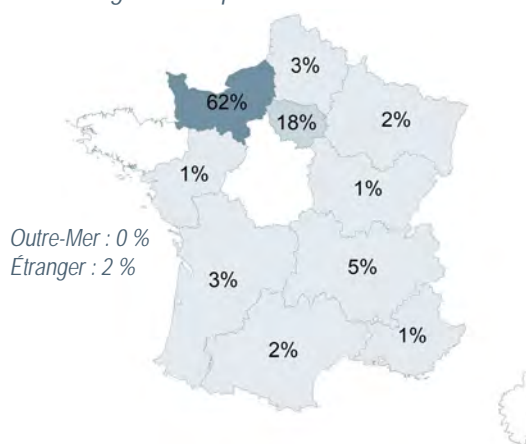
22 % poursuivent dans un autre master, dont 5 % dans un master de l'enseignement. 19 % poursuivent dans une formation juridique de type DSN, CRFPA ou ENM.

Enfin, 38 % poursuivent dans un autre type de formation : 16 % dans un master d'école (mastère spécialisé, MBA, master of science...), 6 % en préparation à l'agrégation, 3 % en licence, 3 % en diplôme universitaire (DU) ou inter-universitaire (DIU)...

Les poursuites d'études sont très différentes en fonction du domaine. L'année suivant l'obtention du diplôme, la poursuite en doctorat est de 4 % pour le domaine Droit, économie, gestion contre 43 % pour le domaine Sciences, technologies, santé et 25 % pour le domaine Sciences humaines et sociales. La poursuite en formation juridique concerne exclusivement les diplômés du domaine Droit, économie, gestion.

62 % des diplômés en poursuite d'études immédiate restent en Normandie (dont 52 % à l'université de Rouen Normandie), 18 % poursuivent en Île-de-France, 2 % à l'étranger.

Région de la poursuite d'études immédiate



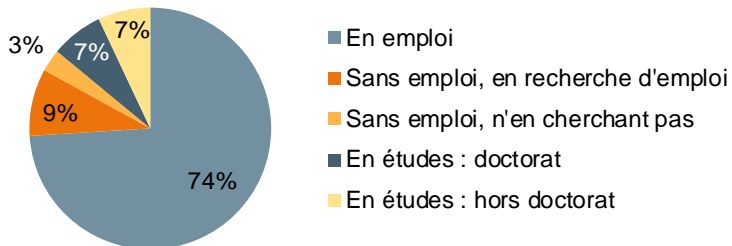
Champ : 270 diplômés ayant poursuivi des études l'année suivant l'obtention du diplôme (en 2021-2022).

2.5. Situation au 1^{er} décembre 2022

Cette partie permet de disposer d'un éclairage exhaustif sur la situation au moment de l'enquête de 1 071 diplômés de master (hors master MEEF) issus de la formation initiale ayant répondu à l'enquête, pour l'ensemble et selon le parcours de formation post-master.

Situation générale au 1^{er} décembre 2022

Situation au 1^{er} décembre 2022 de l'ensemble des diplômés



Champ : 1 071 diplômés de master (hors master MEEF) issus de la formation initiale, ayant répondu à l'enquête.

En décembre 2022, 18 mois après l'obtention du master, 14 % des diplômés sont toujours en études : 7 % en doctorat et 7 % dans une autre formation ; 74 % ont un emploi, 9 % en recherchent un et 3 % ne sont ni en formation (doctorat ou autre), ni en emploi, ni en recherche d'emploi.

Taux d'insertion professionnelle : 89 %

Situation au 1^{er} décembre 2022 de l'ensemble des diplômés, selon le sexe et le domaine du master

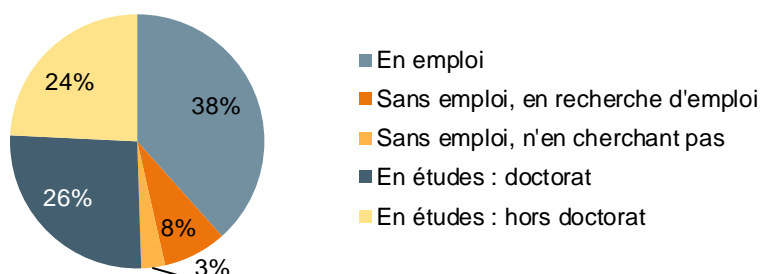
	Effectif concerné	En emploi	Sans emploi, en recherche d'emploi	Sans emploi, n'en cherchant pas	En études : doctorat	En études : hors doctorat	Taux d'insertion professionnelle
Sexe							
Femmes	593	76%	9%	3%	5%	8%	90%
Hommes	478	72%	10%	2%	10%	6%	88%
Domaine							
Arts, lettres, langues	103	72%	16%	3%	3%	7%	82%
Droit, économie, gestion	407	79%	8%	4%	1%	9%	91%
Sciences humaines et sociales	219	75%	9%	2%	8%	6%	89%
Sciences, technologies, santé	342	69%	9%	2%	15%	5%	89%
Ensemble	1 071	74%	9%	3%	7%	7%	89%

Situation générale au 1^{er} décembre 2022 selon le parcours post-master

27 % des diplômés ont poursuivi des études (doctorat ou autre formation) à la suite de l'obtention du master, 73 % n'en ont poursuivi aucune.

Situation au 1^{er} décembre 2022 des diplômés ayant poursuivi des études après l'obtention du master

27 % des diplômés



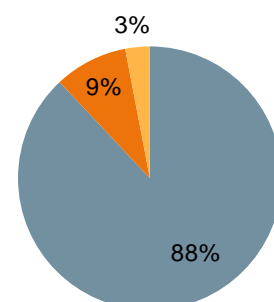
Taux d'insertion professionnelle : 82 %

La moitié des diplômés ayant poursuivi des études (doctorat ou autre formation) à la suite du master est en études à la date de l'enquête : 26 % en doctorat et 24 % dans une autre formation. 38 % sont en emploi, 8 % en recherchent un et 3 % sont sans emploi mais n'en cherchent pas.

Le taux d'insertion professionnelle est de 82 %.

Situation au 1^{er} décembre 2022 des diplômés n'ayant pas poursuivi d'études après l'obtention du master

73 % des diplômés



Taux d'insertion professionnelle : 90 %

88 % des diplômés n'ayant pas poursuivi d'études (doctorat ou autre formation) à la suite du master sont en emploi, 9 % en recherchent un et 3 % sont sans emploi mais n'en cherchent pas.

Le taux d'insertion professionnelle est de 90 %.

2.6. Insertion professionnelle

18

2.6.1. Indicateurs d'insertion professionnelle

Dans le tableau ci-dessous figurent les principaux indicateurs de l'insertion professionnelle. Ils concernent **756 diplômés d'un master (hors master MEEF), issus de la formation initiale, qui n'ont pas poursuivi d'études après l'obtention du master et sont entrés dans la vie active (en emploi ou en recherche d'emploi).**

Ces indicateurs éclairent la situation des diplômés **18 mois** après l'obtention du master.

Indicateurs d'insertion professionnelle au 1^{er} décembre 2022

Rappel promotion 2020

Taux d'insertion professionnelle	90 %	89 %
Taux de recherche d'emploi	10 %	11 %
Part d'emplois de niveau cadre ou profession intermédiaire	90 %	87 %
Part d'emplois de niveau cadre	65 %	65 %
Part d'emplois stables	68 %	69 %
Part d'emplois à temps plein	94 %	93 %
Taux de rétention régionale	51 %	54 %
Part d'emplois à l'étranger	2 %	4 %
Salaire net mensuel médian pour un temps plein en France métropolitaine	1 961 €	1 900 €
Salaire net mensuel moyen pour un temps plein en France métropolitaine	2 005 €	1 972 €

Définition des indicateurs

- **Le taux d'insertion professionnelle** est défini comme étant la part des diplômés occupant un emploi, sur l'ensemble des diplômés présents sur le marché du travail (en emploi ou sans emploi en recherche d'emploi). Sont exclus du calcul les diplômés sans emploi mais n'en cherchant pas.
- **Le taux de recherche d'emploi** est défini comme étant la part des diplômés sans emploi, en recherche d'emploi, sur l'ensemble des diplômés présents sur le marché du travail (en emploi ou sans emploi en recherche d'emploi). Sont exclus du calcul les diplômés sans emploi mais n'en cherchant pas.
- **La part d'emplois de niveau cadre ou profession intermédiaire** correspond à la part des diplômés dont le groupe socio-professionnel est celui de cadre, profession intellectuelle supérieure, ou profession intermédiaire sur l'ensemble des diplômés en emploi.
- **La part d'emplois de niveau cadre** correspond à la part des diplômés dont le groupe socio-professionnel est celui de cadre ou profession intellectuelle supérieure sur l'ensemble des diplômés en emploi.
- **La part d'emplois stables** correspond à la part des diplômés en contrat à durée indéterminée, titulaires ou stagiaires de la fonction publique, ou professions libérales, auto-entrepreneurs, chefs d'entreprise, sur l'ensemble des diplômés en emploi.
- **La part d'emplois à temps plein** correspond à la part de diplômés en emploi à temps plein sur l'ensemble des diplômés en emploi (temps plein et temps partiel).
- **Le taux de rétention régionale** est la part des diplômés en emploi en Normandie sur l'ensemble des diplômés en emploi. Cet indicateur regroupe donc depuis l'année 2016, les anciennes régions Basse-Normandie et Haute-Normandie.
- **La part d'emplois à l'étranger** est la part des diplômés en emploi à l'étranger sur l'ensemble des diplômés en emploi.
- **Le salaire net mensuel** est calculé avant prélèvement de l'impôt sur le revenu, primes/indemnités mensuelles comprises, sur les diplômés en emploi à temps plein, en France métropolitaine. Le salaire médian est tel que la moitié des diplômés gagne moins et l'autre moitié gagne plus.

2.6.2. Évolution des indicateurs d'insertion professionnelle

Depuis 15 ans, l'OVEFIP mène chaque année une enquête afin de rendre compte de l'insertion des diplômés de master 18 mois après l'obtention du diplôme.

On trouvera sur le graphique ci-dessous les tendances observées sur les 10 dernières enquêtes : depuis la promotion 2011-2012 jusqu'à la promotion 2020-2021.

Rappelons que ces indicateurs sont calculés sur une partie de la population, constituée des diplômés de master (hors master MEEF), issus de la formation initiale, n'ayant pas poursuivi d'études après l'obtention du master et étant en situation de vie active.

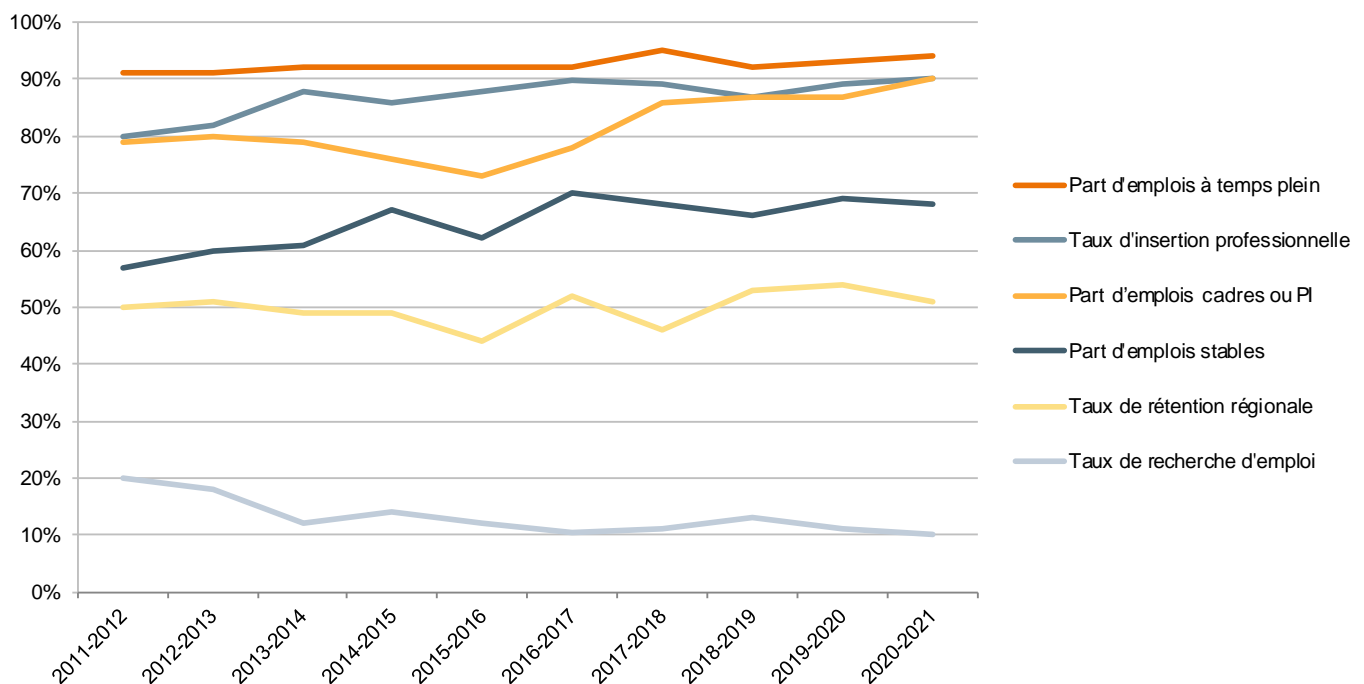
Le taux d'insertion professionnelle est relativement stable depuis 8 promotions, oscillant entre 86 % et 90 %. Il s'établit pour la promotion 2020-2021 à 90 %, gagnant 1 point par rapport à la promotion précédente et revenant ainsi au niveau de la promotion 2016-2017.

Les indicateurs relatifs à la qualité de l'emploi semblent également plutôt stables par rapport à la promotion précédente.

Parmi les diplômés en emploi :

- 90 % ont un emploi de niveau cadre ou profession intermédiaire (+3 points),
- 68 % ont un emploi stable (-1 point),
- 51 % occupent un emploi en Normandie (-3 points),
- 94 % sont en emploi à temps plein (+1 point).

Évolution des indicateurs sur 10 ans



Note : Depuis la promotion 2013-2014, le taux de rétention régionale rassemble les ex-régions Basse-Normandie et Haute-Normandie.

2.6.3. Situation professionnelle au 1^{er} décembre 2022

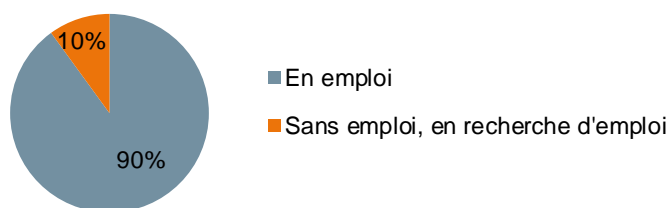
20

Précision méthodologique

Pour les diplômés qui poursuivent des études après le master, le parcours de formation reporte l'entrée sur le marché de l'emploi et apporte, dans la majorité des cas, une qualification supplémentaire. Le parcours de formation a des effets sur les caractéristiques de l'insertion professionnelle. Afin de limiter les biais, ces diplômés sont exclus des statistiques visant à évaluer la qualité de l'insertion professionnelle immédiate, c'est-à-dire sans poursuite d'études après le master.

Situation professionnelle des 756 diplômés de master (hors master MEEF), issus de la formation initiale, ayant répondu à l'enquête, n'ayant pas poursuivi d'études après l'obtention du diplôme de master et étant entrés dans la vie active. 21 diplômés n'ont pas poursuivi d'études mais sont en situation d'inactivité.

Taux d'insertion professionnelle : 90 %



Au 1^{er} décembre 2022, 90 % des diplômés sont en emploi (soit 683 répondants), 10 % sont sans emploi et en recherchent un (73).

Le taux d'insertion professionnelle s'élève ainsi à 90 %. Ce taux ne varie pas de façon significative entre les femmes et les hommes.

En revanche, il est inférieur pour les diplômés de nationalité étrangère : 86 %.

Le taux d'insertion professionnelle est significativement inférieur pour les diplômés du domaine Art, lettres, langues (82 %) et supérieur pour les diplômés du domaine Droit, économie, gestion (94 %).

Champ : 756 diplômés de master (hors master MEEF) issus de la formation initiale, n'ayant pas poursuivi d'études après l'obtention du master, entrés dans la vie active.

Quelle que soit leur situation au 1^{er} décembre 2022, 96 % des diplômés ont occupé au moins un emploi depuis l'obtention du master. Le délai moyen d'accès au premier emploi est de 3 mois. 80 % des diplômés ont trouvé leur premier emploi en moins de 6 mois, 15 % entre 6 et 12 mois, et 6 % en plus de 12 mois.

2.6.4. Caractéristiques de l'emploi occupé au 1^{er} décembre 2022

683 diplômés de master (hors master MEEF), issus de la formation initiale, ayant répondu à l'enquête, n'ayant pas poursuivi d'études après l'obtention du diplôme de master sont en emploi.

Pour 69 % des 683 diplômés en emploi, cet emploi est le premier depuis l'obtention du master.

39 % ont obtenu cet emploi en répondant à une offre d'emploi (internet, presse...), 31 % à la suite d'un stage d'études ou d'une formation en alternance, 7 % par candidature spontanée, 6 % par relations personnelles, 6 % ont été contactés/démarchés par leur employeur...

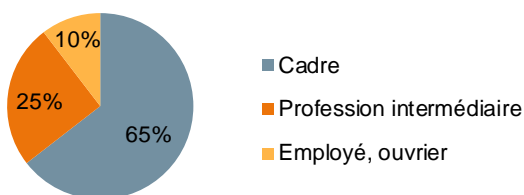
La différence est significative entre les diplômées et les diplômés, la première modalité d'obtention d'un emploi étant :

- la réponse à une offre d'emploi : pour 44 % des femmes (32 % des hommes),
- la suite d'un stage d'études ou d'une formation en alternance : pour 37 % des hommes (28 % des femmes).

En moyenne ils occupent leur emploi depuis 11 mois. 22 % l'occupent depuis moins de 6 mois, 23 % entre 6 mois et un an et 55 % depuis plus d'un an.

Part d'emplois de niveau cadre ou profession intermédiaire : 90 %

Niveau socio-professionnel de l'emploi



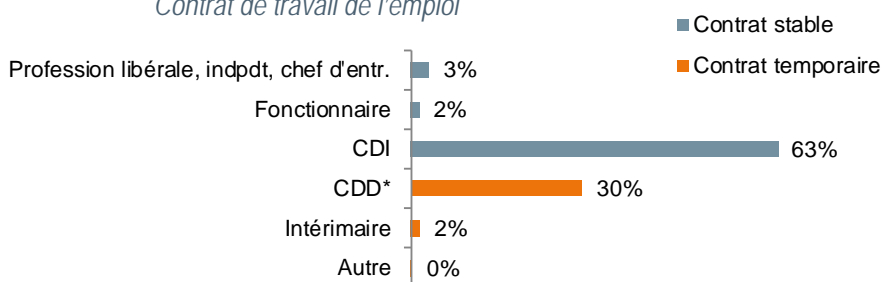
65 % des diplômés occupent un emploi de niveau cadre ou profession intellectuelle supérieure (enseignant, ingénieur...). 25 % font partie de la catégorie des professions intermédiaires (technicien, agent de maîtrise, éducateur...) et 10 % sont employés ou ouvriers (employés de bureau, de commerce, personnel de service...).

La part d'emplois de niveau cadre est stable par rapport à la promotion précédente ; la part de professions intermédiaires augmente de 4 points.

Les hommes sont significativement plus nombreux à atteindre des emplois de niveau cadre (70 %) que les femmes (60 %). Les diplômés du domaine Sciences, technologies, santé sont davantage cadres (87 %) que l'ensemble des diplômés, ceux du domaine Arts, lettres, langues le sont moins (29 %).

Part d'emplois stables : 68 %

Contrat de travail de l'emploi



63 % des diplômés en emploi ont un contrat de travail à durée indéterminée, 2 % sont fonctionnaires (titulaires ou stagiaires) et 3 % sont professions libérales, chefs d'entreprise ou encore auto-entrepreneurs. Ces trois types de contrat de travail représentent l'ensemble des contrats stables. Les 32 % restants sont constitués des emplois dits temporaires : contrats à durée déterminée.

* CDD y compris vacataire et contractuel de la fonction publique.

70 % des hommes obtiennent un CDI contre 59 % des femmes. Les diplômés du domaine Sciences, technologies, santé obtiennent davantage un CDI (74 %) que les diplômés des domaines Sciences humaines et sociales (51 %) ou Arts, lettres, langues (45 %).

94 % à temps plein

94 % des diplômés travaillent à temps plein. Il n'y a pas de différence significative entre les femmes et les hommes, en revanche la part des emplois à temps partiel (6,5 %) est nettement supérieure chez les diplômés du domaine Arts, lettres, langues (19 %). Elle est respectivement de 2 % et 3 % chez les diplômés des domaines Sciences, technologies, santé et Droit, économie, gestion. 47 % des diplômés en temps partiel le subissent, 53 % l'ont choisi.

Secteur d'activité et catégorie de l'employeur

Secteur d'activité de l'employeur	%
Agriculture, sylviculture et pêche	<1%
Industries (manufacturières, extractives et autres)	7%
Construction	2%
Commerce, transports, hébergement et restauration	7%
Information et communication	10%
Activités financières et d'assurance	18%
Activités immobilières	1%
Activités spécialisées scientifiques et techniques	12%
Activités de services administratifs et de soutien	2%
Administration publique (hors enseignement)	12%
Enseignement	6%
Santé humaine, action sociale	13%
Arts, spectacles et activités récréatives	6%
Autres activités de service	4%

Catégorie de l'employeur	%
Une entreprise privée	64%
La fonction publique	20%
Un organisme à but non lucratif ou une association	12%
Vous même	3%
Une entreprise publique	1%
Une personne exerçant une profession libérale ou un indépendant	1%
Un particulier	0%
Autre	0%

Les secteurs les plus représentés sont ceux des activités financières et d'assurance (18 %), de la santé humaine et de l'action sociale (13 %), ou encore celui des activités spécialisées scientifiques et techniques (12 %).

Les activités spécialisées scientifiques et techniques comptent des cabinets d'huissiers, des instituts scientifiques tels que l'INSERM, l'INRA, ou encore le CNRS, des bureaux d'études, etc.

Cette répartition diffère entre les diplômées et les diplômés, ainsi les femmes se trouvent significativement plus dans le secteur de la santé humaine et de l'action sociale (17 %) que les hommes (7 %). À l'inverse, les hommes sont davantage employés dans le secteur information et communication (17 %) que les femmes (6 %).

Les secteurs d'activité diffèrent également nettement selon le domaine du master. 37 % des diplômés du domaine Droit, économie, gestion exercent leur emploi dans le secteur des activités financières et d'assurance, secteur peu représenté dans les autres domaines. En Sciences humaines et sociales, l'emploi se trouve majoritairement dans le secteur de la santé humaine et de l'action sociale (34 %), tandis qu'en Arts, lettres, langues il s'exerce davantage dans le secteur de l'enseignement (19 %). Dans le domaine Sciences, technologies, santé l'emploi s'exerce majoritairement dans le secteur des activités spécialisées scientifiques et techniques (29 %).

Pour près de deux tiers des diplômés en emploi, l'employeur est une entreprise privée, chez les hommes davantage (74 %) que chez les femmes (56 %). 20 % travaillent dans la fonction publique, 12 % pour une association ou un organisme à but non lucratif...

Taux de rétention régionale : 51 %

Le taux de rétention régionale baisse légèrement, passant de 54 % pour l'enquête précédente à 51 % cette année.


47 % des diplômés occupent leur emploi en ex Haute-Normandie, 4 % en ex Basse-Normandie, 25 % en Île-de-France.

21 % se répartissent dans les autres régions de France métropolitaine.

Par ailleurs, 2,4 % exercent leur emploi à l'étranger : 3 aux Pays-bas, 2 en Belgique, 2 en Allemagne...

Enfin, 4 diplômés occupent un emploi en Outre-Mer (soit 0,6 %).

Les diplômés des domaines Sciences, technologies, santé et Droit, économie, gestion occupent significativement plus leur emploi en Île-de-France (respectivement 31 % et 29 %). Les diplômés du domaine Arts, lettres, langues sont les plus nombreux à travailler en Normandie (62 %).



Salaire net mensuel médian : 1 961 €

Salaire net mensuel en euros	
Moyen	2 005 €
Médian	1 961 €
Minimum	1 000 €
Maximum	5 500 €

Le salaire net mensuel médian est de 1 961 €, soit 61 € de plus que pour celui de la promotion précédente (1 900 €). Il s'agit ici du revenu net mensuel avant impôt sur le revenu prélevé à la source, hors primes annuelles.

Le salaire net moyen est de 2 005 €.

Le salaire minimum est de 1 000 €, le salaire maximum de 5 500 €.

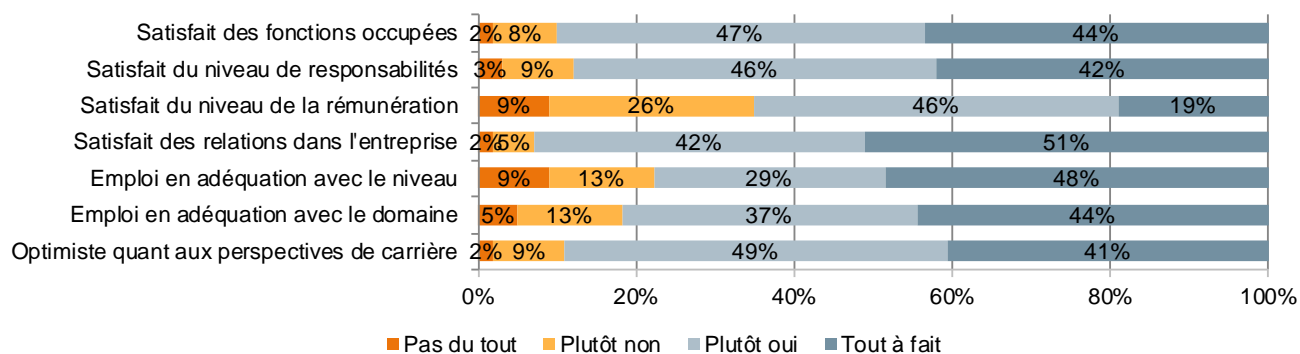
10 % des diplômés ont un salaire inférieur à 1 500 €, 48 % gagnent plus de 2 000 €.

Les hommes perçoivent un salaire net mensuel moyen significativement plus élevé (2 151 €) que celui des femmes (1 904 €).

De même, les diplômés du domaine Sciences, technologies, santé ont un salaire net mensuel moyen de plus de 180 € supérieur à celui de l'ensemble des diplômés.

Champ : 470 diplômés en emploi à temps plein en France métropolitaine

Opinion sur l'emploi



Les fonctions occupées, les relations dans l'entreprise et les perspectives de carrière semblent plutôt convenir aux diplômés, ces items recueillant chacun plus de 90 % de plutôt ou tout à fait satisfaits.

En revanche, 35 % sont plutôt pas ou pas du tout satisfaits de leur niveau de rémunération.

22 % des diplômés estiment que leur emploi ne correspond pas à un niveau master et 18 % considèrent que leur emploi n'est pas en adéquation avec le domaine du master. Les diplômés du domaine Arts, lettres, langues sont significativement plus concernés : 51 % estiment que l'emploi ne correspond pas à un niveau master, et 49 % qu'il ne correspond pas au domaine du master.

2.6.5. Synthèse de l'insertion professionnelle selon le sexe, le domaine et la composante

Rappelons qu'il est toujours question dans cette partie 2 des 756 diplômés d'un master (hors master MEEF) issus de la formation initiale, n'ayant pas poursuivi d'études et étant entrés dans la vie active.

Les indicateurs sont définis page 18.

Principaux indicateurs d'insertion professionnelle au 1^{er} décembre 2022 par sexe, domaine et composante du master

Sexe, domaine et composante	Insertion professionnelle			Caractéristiques de l'emploi					
	Effectif en situation de vie active	Taux d'insertion	Taux de recherche d'emploi	Part d'emplois de niveau cadre ou profession intermédiaire	Part d'emplois stables	Part d'emplois à temps plein	Taux de rétention régionale	Part d'emplois à l'étranger	Salaire net mensuel médian
Sexe									
Femmes	438	91%	9%	87%	63%	93%	54%	2%	1 861 €
Hommes	318	90%	10%	93%	75%	96%	46%	4%	2 050 €
Domaine									
ALL	79	82%	18%	71%	55%	81%	62%	3%	1 492 €
DEG	289	94%	6%	86%	70%	97%	53%	1%	2 000 €
SHS	163	90%	10%	93%	59%	91%	59%	2%	1 818 €
STS	225	89%	11%	99%	77%	98%	37%	4%	2 100 €
Composante									
IAE	116	95%	5%	89%	83%	96%	61%	0%	2 100 €
UFR DSEG	168	93%	7%	82%	63%	97%	48%	2%	1 902 €
UFR LSH	108	81%	19%	73%	53%	83%	67%	2%	1 500 €
UFR Santé	5	n.s.	n.s.	n.s.	n.s.	n.s.	n.s.	n.s.	n.s.
UFR SHS	88	89%	11%	96%	50%	91%	67%	0%	1 870 €
UFR ST	225	89%	11%	99%	77%	98%	37%	4%	2 100 €
UFR STAPS	46	98%	2%	96%	80%	93%	36%	7%	1 850 €
Ensemble	756	90%	10%	90%	68%	94%	51%	2%	1 961 €

2.6.6. Recherche d'emploi au 1^{er} décembre 2022

24

10 % des diplômés sont en recherche d'emploi au moment de l'enquête (soit 73 répondants). 60 % d'entre eux ont déjà occupé un emploi depuis l'obtention du master. En moyenne, ils sont en recherche d'emploi depuis 6 mois. 56 % sont en recherche d'emploi depuis moins de 6 mois, 17 % entre 6 mois et un an, et 27 % depuis plus d'un an.

3. Diplômés d'un master (hors master MEEF) issus de la formation continue

3.1. Caractéristiques des diplômés d'un master (hors master MEEF) issus de la formation continue

26

Diplômés et répondants selon le sexe et le domaine de master

Sexe et domaine	Diplômés	Répondants	Taux de réponse	% des répondants
Sexe				
Femmes	110	76	69%	63%
Hommes	54	45	83%	37%
Domaine				
Arts, lettres, langues	32	22	69%	18%
Droit, économie, gestion	39	34	87%	28%
Sciences humaines et sociales	76	55	72%	45%
Sciences, technologies, santé	17	10	59%	8%
Ensemble	164	121	74%	100%

121 des 164 diplômés d'un master (hors master MEEF) issus de la formation continue ont répondu à l'enquête soit un **taux de réponse de 74 %**.

63 % des répondants sont des femmes. Le domaine Sciences humaines et sociales représente près de la moitié de l'ensemble des répondants.

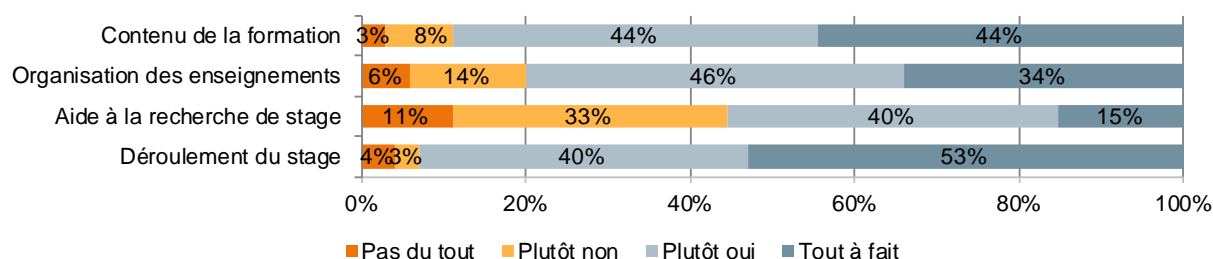
L'âge à l'obtention du diplôme est en moyenne de 38,5 ans.

Sont considérés pour la suite les 121 répondants à l'enquête.

3.2. Opinion sur la formation de master

Les diplômés sont globalement satisfaits du déroulement du stage (93 % se déclarent plutôt ou tout à fait satisfaits), ils le sont en revanche moins de l'aide à la recherche de stage (55 %).

Le contenu de la formation contente la quasi totalité des répondants (88 %) et l'organisation des enseignements, 80 % d'entre eux.



3.3. Poursuite d'études

10 % des diplômés ont poursuivi des études au cours des 18 mois suivant l'obtention du master

Indicateurs de poursuite d'études

Rappel promotion 2020

Taux de poursuite d'études immédiate (en 2021-2022)	8 %	14 %
Taux de poursuite d'études au cours des 18 mois *	10 %	18 %
Taux de poursuite en doctorat au cours des 18 mois *	4 %	9 %
Part de diplômés en études au moment de l'enquête (en 2022-2023)	5 %	13 %

* en 2021-2022 et/ou en 2022-2023

10 % des diplômés de formation continue (12 répondants) ont poursuivi des études au cours des 18 mois suivant l'obtention du master (hors master MEEF) à l'université de Rouen Normandie, soit 8 points de moins que pour la promotion précédente. Les trois quarts ont poursuivi dans une formation de l'université de Rouen Normandie.

5 diplômés poursuivent en doctorat à l'issue du master (4 % des répondants).

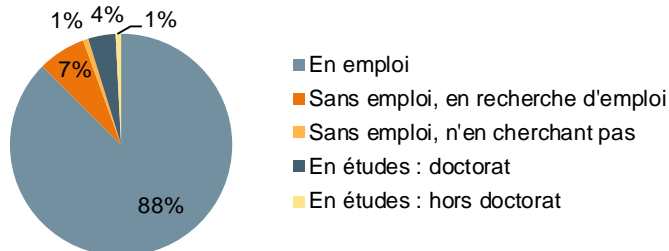
5 % sont en études à la date de l'enquête (doctorat ou autre formation).

3.4. Situation au 1^{er} décembre 2022

Cette partie permet de disposer d'un éclairage exhaustif sur la situation au moment de l'enquête des 121 diplômés de master (hors master MEEF) issus de la formation continue ayant répondu à l'enquête, pour l'ensemble et selon le parcours de formation post-master.

Situation générale et selon le parcours post-master au 1^{er} décembre 2022

Situation au 1^{er} décembre 2022 de l'ensemble des diplômés



Champ : 121 diplômés de master (hors master MEEF) issus de la formation continue, ayant répondu à l'enquête.

En décembre 2022, 18 mois après l'obtention du master, 5 % sont toujours en études : 4 % en doctorat et 1 % dans une autre formation ; 88 % ont un emploi, 7 % en recherchent un et 1 % ne sont ni en formation (doctorat ou autre), ni en emploi, ni en recherche d'emploi.

Taux d'insertion professionnelle : 93 %

Situation au 1^{er} décembre 2022 selon le sexe et selon le parcours post-master

	Effectif concerné	En emploi	Sans emploi, en recherche d'emploi	Sans emploi, n'en cherchant pas	En études : doctorat	En études : hors doctorat	Taux d'insertion professionnelle
Sexe							
Femmes	76	88%	5%	0%	5%	1%	94%
Hommes	45	87%	9%	2%	2%	0%	91%
Poursuite d'études post-master							
Avec poursuite	12	n.s.	n.s.	n.s.	n.s.	n.s.	n.s.
Sans poursuite	109	93%	6%	1%	0%	0%	94%
Ensemble	121	88%	7%	1%	4%	1%	93%

Champ : 121 diplômés d'un master (hors master MEEF) issus de la formation continue.

Au 1^{er} décembre 2022, la situation ne diffère pas significativement entre les femmes et les hommes. L'effectif de diplômés ayant poursuivi des études est insuffisant pour établir leur situation.

3.5. Insertion professionnelle

Précision méthodologique

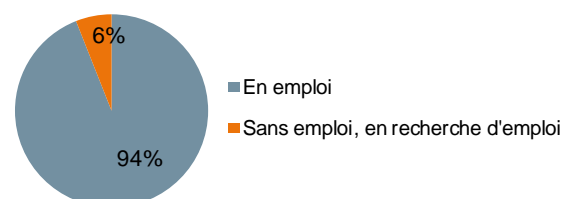
Pour les diplômés qui poursuivent des études après le master, le parcours de formation reporte l'entrée sur le marché de l'emploi et apporte, dans la majorité des cas, une qualification supplémentaire. Le parcours de formation a des effets sur les caractéristiques de l'insertion professionnelle. Afin de limiter les biais, ces diplômés sont exclus des statistiques visant à évaluer la qualité de l'insertion professionnelle immédiate, c'est-à-dire sans poursuite d'études après le master.

3.5.1. Situation professionnelle au 1^{er} décembre 2022

Situation professionnelle des 108 diplômés de master (hors master MEEF), issus de la formation continue, ayant répondu à l'enquête, n'ayant pas poursuivi d'études après l'obtention du diplôme de master et étant entrés dans la vie active. 1 diplômé n'a pas poursuivi d'études et est en situation d'inactivité.

18 mois après l'obtention du master, 94 % des diplômés sont en emploi (soit 101 répondants), 6 % sont sans emploi et en recherchent un (7). 38 % des diplômés en emploi occupaient déjà cet emploi avant d'entrer en formation.

Taux d'insertion professionnelle : 94 %



Champ : 108 diplômés de master (hors master MEEF) issus de la formation continue, n'ayant pas poursuivi d'études après l'obtention du master et étant en situation de vie active.

3.5.2. Caractéristiques de l'emploi occupé au 1^{er} décembre 2022

28

101 diplômés de master (hors master MEEF), issus de la formation continue, ayant répondu à l'enquête, n'ayant pas poursuivi d'études après l'obtention du diplôme de master sont en emploi.

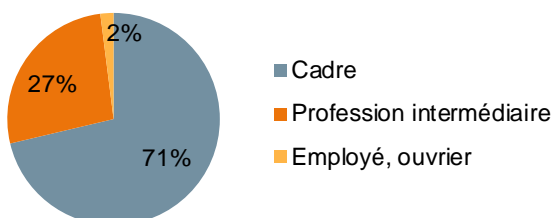
25 % des diplômés de formation continue ont obtenu leur emploi en répondant à une offre d'emploi, 18 % suite à un stage d'études ou à une formation en alternance et 14 % par candidature spontanée.

90 % travaillent à temps plein.

Part d'emplois de niveau cadre ou profession intermédiaire : 98 %

71 % des diplômés ont un emploi de niveau cadre, 27 % de niveau profession intermédiaire et 2 % de niveau employé ou ouvrier (employé de bureau, de commerce, personnel de service...).

Niveau socio-professionnel de l'emploi



Part d'emplois stables : 82 %

La part d'emplois stables (82 %) comprend les contrats à durée indéterminée, les titulaires de la fonction publique ainsi que les professions libérales, indépendants, chefs d'entreprise ou encore auto-entrepreneurs.

Les 18 % restants sont constitués des emplois dits temporaires : contrats à durée déterminée, vacataires ou contractuels de la fonction publique, intérimaires et autres contrats.


Secteur d'activité

Les deux principaux secteurs d'activité de l'employeur des diplômés en emploi sont : la santé humaine et l'action sociale (37 %) et l'enseignement (32 %).

47 % exercent leur emploi dans la fonction publique, 30 % dans une entreprise privée, 14 % dans un organisme à but non lucratif ou une association, 8 % sont indépendants (auto-entrepreneurs).

Taux de rétention régionale : 45 %

Région de l'emploi



45 % des diplômés exercent leur emploi dans la région Normandie (dont 41 % en ex Haute-Normandie), 18 % en région parisienne. 5 % travaillent à l'étranger.

Salaire net mensuel médian : 2 370 €

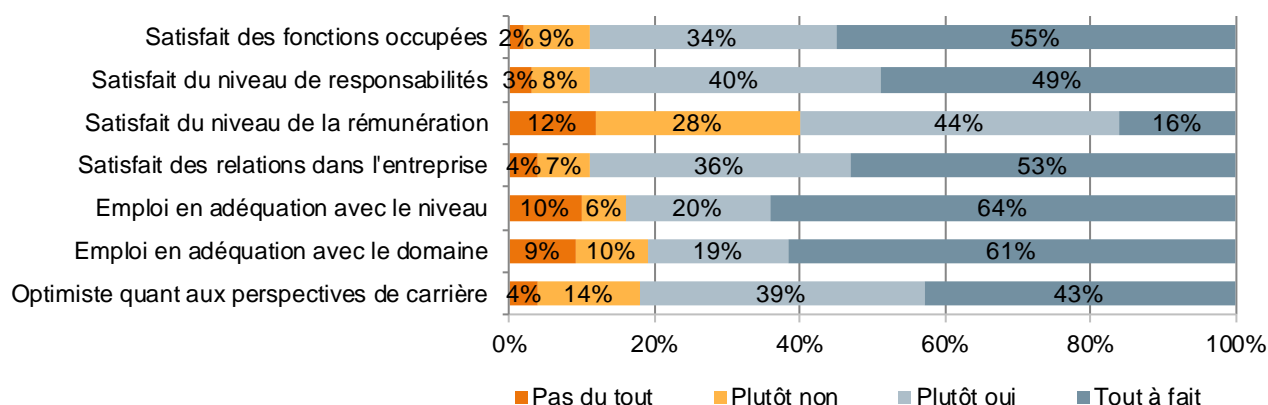
67 diplômés travaillant à temps plein en France métropolitaine ont renseigné leur salaire.

Le salaire net mensuel moyen est de 2 462 €.

Salaire net mensuel en euros	
Moyen	2 462 €
Médian	2 370 €
Minimum	1 200 €
Maximum	7 500 €

Champ : 67 diplômés en emploi à temps plein en France métropolitaine

Opinion sur l'emploi



Les diplômés semblent dans l'ensemble plutôt satisfaits de leur emploi.

89 % se déclarent plutôt ou très satisfaits des fonctions occupées. Plus de 80 % estiment que leur emploi est en adéquation avec le niveau ainsi que le domaine de leur diplôme de master. Seul le niveau de rémunération semble partager davantage les avis, 40 % en sont insatisfaits.

3.5.3. Synthèse de l'insertion professionnelle selon le sexe et le domaine de formation

Rappelons qu'il est toujours question dans cette partie des 108 diplômés d'un master (hors master MEEF) issus de la formation continue, n'ayant pas poursuivi d'études et étant entrés dans la vie active.

Les indicateurs sont définis page 18.

Principaux indicateurs d'insertion professionnelle au 1^{er} décembre 2022 par sexe et domaine du master

Sexe et domaine	Insertion professionnelle			Caractéristiques de l'emploi					
	Effectif en situation de vie active	Taux d'insertion professionnelle	Taux de recherche d'emploi	Part d'emplois de niveau cadre ou profession intermédiaire	Part d'emplois stables	Part d'emplois à temps plein	Taux de rétention régionale	Part d'emplois à l'étranger	Salaire net mensuel médian
Sexe									
Femmes	70	94%	6%	98%	82%	90%	49%	2%	2 385 €
Hommes	38	92%	8%	97%	83%	91%	38%	12%	2 200 €
Domaine									
ALL	18	n.s.	n.s.	n.s.	n.s.	n.s.	n.s.	n.s.	n.s.
DEG	27	93%	7%	100%	88%	95%	68%	4%	2 700 €
SHS	53	98%	2%	98%	85%	87%	44%	4%	2 300 €
STS	10	n.s.	n.s.	n.s.	n.s.	n.s.	n.s.	n.s.	n.s.
Ensemble	108	94%	6%	98%	82%	90%	45%	5%	2 370 €

3.5.4. Recherche d'emploi au 1^{er} décembre 2022

4 des 7 diplômés en recherche d'emploi n'ayant pas poursuivi d'études ont occupé un emploi depuis l'obtention du master. 5 sont en recherche d'emploi depuis moins de 6 mois.

4. Diplômés d'un master de l'enseignement (MEEF)

4.1. Caractéristiques des diplômés d'un master de l'enseignement (MEEF)

32

Trois quarts des diplômés d'un master de l'enseignement (MEEF) sont des femmes.
L'âge moyen l'année d'obtention du diplôme est de 26 ans.

Régime d'inscription	Diplômés	Répondants	Taux de réponse	% répondants
Formation initiale	392	315	80%	87%
Formation continue	55	47	85%	13%
Ensemble	447	362	81%	100%

392 des 447 diplômés d'un master de l'enseignement (MEEF) sont issus de la formation initiale. Parmi eux, 315 ont répondu, soit un taux de réponse de 80 %.

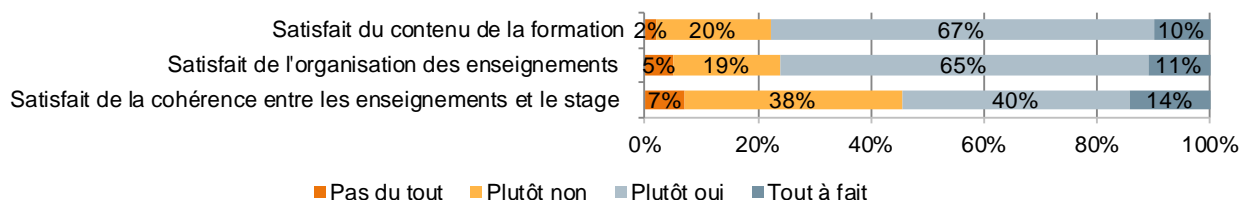
4.2. Devenir des diplômés d'un master de l'enseignement (MEEF) issus de la formation initiale

Mention	Diplômés	Répondants	Taux de réponse
Métiers de l'Enseignement, de l'Education et de la Formation, 1er degré	215	172	80%
Métiers de l'Enseignement, de l'Education et de la Formation, 2nd degré	162	132	81%
Métiers de l'Enseignement, de l'Education et de la Formation, Encadrement Educatif	14	10	71%
Métiers de l'Enseignement, de l'Education et de la Formation, Pratiques et Ingénierie de la Formation	1	1	100%
Ensemble	392	315	80%

Sont considérés pour la suite les 315 répondants à l'enquête.

4.2.1. Opinion sur la formation de master

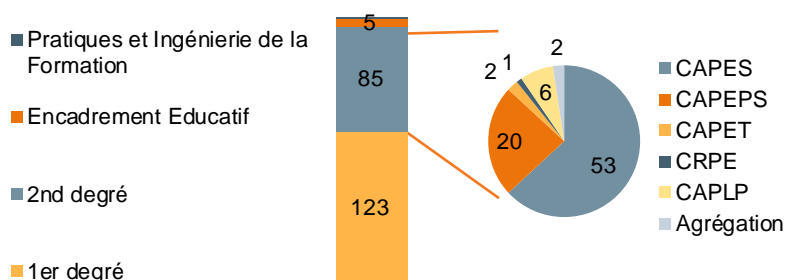
77 % des diplômés d'un master de l'enseignement (MEEF) sont satisfaits du contenu de la formation, 76 % de l'organisation des enseignements et 54 % de la cohérence entre le stage et les enseignements.



4.2.2. Concours

68 % des 315 répondants ont obtenu un concours des métiers de l'enseignement : 46 % l'ont obtenu avant de valider le diplôme de master de l'enseignement (MEEF) pour lequel ils sont enquêtés, 27 % pendant et 26 % après.

Mention de master de l'enseignement (MEEF) des lauréats d'un concours de l'enseignement et type de concours obtenu



123 des 214 admis à un concours sont diplômés d'un master MEEF 1^{er} degré, tous lauréats d'un Concours de Recrutement de Professeur des Écoles (CRPE).

85 des 214 admis à un concours sont diplômés d'un master MEEF 2nd degré. Parmi eux 53 ont obtenu un CAPES, 20 un Certificat d'Aptitude au Professorat d'Éducation Physique et Sportive (CAPEPS), 6 un Certificat d'Aptitude au Professorat de Lycée Professionnel (CAPLP), 2 un Certificat d'Aptitude au Professorat de l'Enseignement Technique (CAPET), 2 une agrégation et 1 un CRPE.

Champ : 214 diplômés ayant obtenu un concours de l'enseignement

4.2.3. Poursuite d'études (au cours des 18 mois suivant l'obtention du diplôme de master)

18 % des diplômés ont poursuivi des études au cours des 18 mois suivant l'obtention du diplôme.

Indicateurs de poursuite d'études

		Rappel promotion 2020
Taux de poursuite d'études immédiate (en 2021-2022)	18 %	13 %
Taux de poursuite d'études au cours des 18 mois *	18 %	14 %
Taux de poursuite en doctorat au cours des 18 mois *	<1 %	<1 %
Part de diplômés en études au moment de l'enquête (en 2022-2023)	2 %	2 %

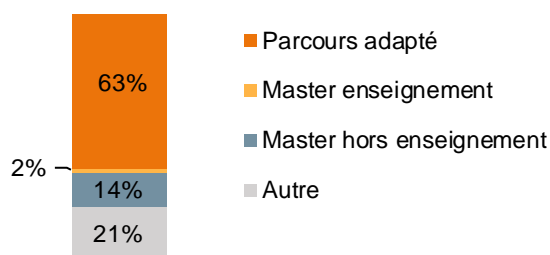
* en 2021-2022 et/ou en 2022-2023

18 % des diplômés de formation initiale ont poursuivi des études au cours des 18 mois suivant l'obtention du master de l'enseignement (MEEF). 15 % ont poursuivi leur formation uniquement à l'université de Rouen Normandie et 3 % uniquement dans un autre établissement (1 diplômé a poursuivi à la fois dans l'établissement d'origine et dans un autre).

Nature de la poursuite d'études

Parmi les 315 répondants diplômés d'un master de l'enseignement issus de la formation initiale, 57 poursuivent des études au cours des 18 mois suivant l'obtention du diplôme, soit 18 %.

Type de diplôme poursuivi l'année suivant l'obtention du master MEEF (2021-2022)



35 des 56 réinscrits l'année suivant l'obtention du master sont dans un parcours de formation adapté, 8 dans un master (hors master MEEF), 5 dans une préparation à l'agrégation, 1 dans un master de l'enseignement (MEEF) et 7 sont dans un autre type de formation (doctorat, licence, DU...).

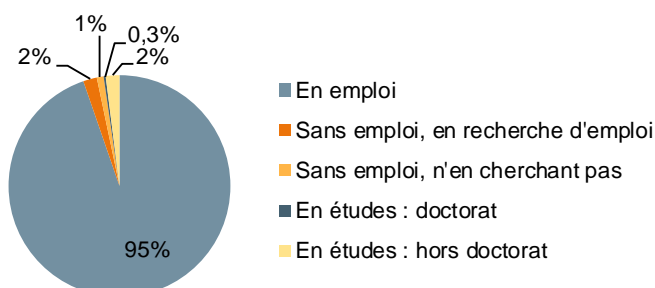
L'année suivante, en 2022-2023, 7 diplômés sont inscrits dans un établissement d'enseignement supérieur, dont 2 en master (hors master MEEF), 1 en doctorat, 1 en parcours de formation adapté...

Les diplômés inscrits en parcours adapté ont été reçus à un concours de l'enseignement : ils sont fonctionnaires stagiaires.

Champ : diplômés répondants ayant poursuivi leurs études au cours des 18 mois suivant l'obtention du master : 56 en 2021-2022, 7 en 2022-2023.

4.2.4. Situation au 1^{er} décembre 2022

Situation au 1^{er} décembre 2022 de l'ensemble des diplômés



Champ : 315 diplômés de master de l'enseignement (MEEF) issus de la formation initiale, ayant répondu à l'enquête.

Taux d'insertion professionnelle : 98 %

En décembre 2022, 18 mois après l'obtention du master, 2 % des diplômés sont toujours en études : 0,3 % sont en doctorat et 2 % dans une autre formation ; 95 % ont un emploi, 2 % en recherchant un et 1 % ne sont ni en formation (doctorat ou autre), ni en emploi, ni en recherche d'emploi.


4.2.5. Insertion professionnelle

Situation professionnelle des 255 diplômés de master de l'enseignement (MEEF), issus de la formation initiale, ayant répondu à l'enquête, n'ayant pas poursuivi d'études après l'obtention du diplôme de master et étant entrés dans la vie active. 3 diplômés n'ont pas poursuivi d'études mais sont en situation d'inactivité.

34

Situation professionnelle au 1^{er} décembre 2022

Taux d'insertion professionnelle : 98 %



Champ : 255 répondants de formation initiale n'ayant pas poursuivi d'études après l'obtention du master de l'enseignement (MEEF) et étant en situation de vie active.

98 % des diplômés sont en emploi à la date de l'enquête (251 répondants), 2 % sont en recherche d'emploi (4).

Le taux d'insertion professionnelle s'élève ainsi à 98 %.

Quelle que soit leur situation au 1^{er} décembre 2022, 99 % des 255 diplômés ont occupé au moins un emploi depuis l'obtention du master.

Le délai moyen d'accès au premier emploi est de 2 mois.

Caractéristiques de l'emploi

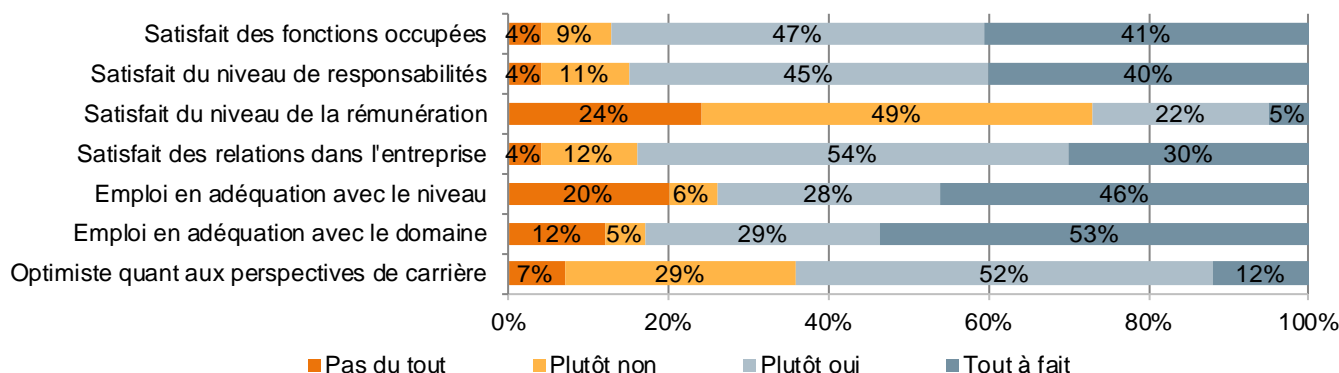
Principaux indicateurs d'insertion professionnelle

Effectif en emploi	251
Part d'emplois de niveau cadre ou profession intermédiaire	92%
Part d'emplois de niveau cadre	78%
Part d'emplois stables	73%
Part d'emplois à temps plein	93%
Taux de rétention régionale	78%
Salaires net mensuel médian	1 800 €

75 % des 251 diplômés en emploi sont enseignants ou professeurs des écoles. 92 % des emplois occupés sont de niveau cadre ou profession intermédiaire. 73 % des diplômés en emploi ont un contrat stable : 67 % sont fonctionnaires. 97 % des emplois en établissement scolaire se situent dans le secteur public. 93 % travaillent à temps plein et 78 % en Normandie (presque tous en ex Haute-Normandie).

Le salaire net mensuel médian est de 1 800 € et le salaire net mensuel moyen, de 1 783 €.

Opinion sur l'emploi



Les diplômés d'un master de l'enseignement (MEEF) semblent dans l'ensemble plutôt satisfaits de leur emploi. 82 % estiment que leur emploi est en adéquation avec le domaine du diplôme, et 74 % avec le niveau du diplôme. Plus de 85 % des diplômés sont satisfaits des fonctions occupées et du niveau de responsabilité. Ils sont en revanche beaucoup moins satisfaits du niveau de rémunération. 73 % sont insatisfaits, cette part augmente de 16 points par rapport à la promotion précédente (57 %).

4.3. Devenir des diplômés d'un master de l'enseignement (MEEF) issus de la formation continue

Parmi les 55 diplômés d'un master de l'enseignement issus de la formation continue, 47 ont répondu à l'enquête soit un taux de réponse de 85 %. Parmi ces répondants, 3 se sont réinscrits dans une formation au cours des 18 mois suivant l'obtention du master. 68 % des répondants sont titulaires d'un concours : pour 59 % un CRPE, pour 13 % un CAPES...

Tous les diplômés (n'ayant pas poursuivi d'études et étant entrés dans la vie active) sont en emploi à la date de l'enquête (soit 44 diplômés). 95 % ont un emploi de niveau cadre ou profession intermédiaire, 86 % sont en emploi stable, 98 % occupent cet emploi à temps plein et 84 % travaillent en Normandie. Leur salaire net mensuel médian est de 2 000 €.

5. Fiches diplômes et répertoires d'emplois

Cette partie fournit les résultats de l'enquête pour chaque mention de master. Elle est divisée en deux : la première partie concerne les diplômés d'un master (hors master MEEF), la deuxième partie concerne les diplômés d'un master de l'enseignement (MEEF).

Elle débute par un tableau où sont listés les principaux indicateurs de devenir et d'insertion professionnelle des diplômés en fonction de la mention de master et de la catégorie de public (formation initiale et formation continue). Ce tableau précise le numéro de page de la fiche diplôme.

Chaque fiche diplôme comporte deux pages :

- au recto sont présentées les principales données sur le devenir des diplômés (poursuite d'études et insertion professionnelle),
- au verso un tableau présente, pour chaque diplômé en emploi, n'ayant pas poursuivi d'études, les caractéristiques de l'emploi occupé en décembre 2022, 18 mois après l'obtention du master.

Les masters à public mixte font l'objet de deux fiches : une pour les diplômés de formation initiale (à temps plein, contrat d'apprentissage et contrat de professionnalisation), une pour les diplômés de formation continue (salariés ou demandeurs d'emploi en formation continue et adultes en reprise d'études non financées).

Les fiches sont publiées uniquement si la mention compte au moins dix diplômés du régime considéré.

Pour toute information d'ordre méthodologique (population, définition, indicateurs), se reporter à la partie « Méthodologie » page 5 et à la page 18.

5.1. Indicateurs par mention de master (hors master MEEF) et public, et sommaire des fiches

Masters (hors master MEEF)	Diplômés	Répondants	Poursuite d'études au cours des 18 mois	Insertion professionnelle au 01/12/2022 des diplômés qui n'ont pas poursuivi d'études											n° de page		
				Situation de vie active	En emploi		En recherche d'emploi		Emploi cadre & PI		Emploi stable		Emploi à temps plein			Salaire net mensuel médian	
Ensemble	1 499	1 192	80%	26%	864	784	91%	80	9%	709	91%	549	70%	698	94%	2 000 €	
dont Formation initiale	1 335	1 071	80%	27%	756	683	90%	73	10%	610	90%	466	68%	615	94%	1 961 €	41
dont Formation continue	164	121	74%	10%	108	101	94%	7	6%	99	98%	83	82%	83	90%	2 370 €	43
Bio-Informatique	16	14	88%	50%	7	7	100%	0	0%	7	100%	3	43%	6	100%	2 566 €	
dont Formation initiale	15	13	87%	54%	6	6	100%	0	0%	6	100%	2	33%	5	100%	2 481 €	45
dont Formation continue	1	1	100%	0%	1	1	100%	0	0%	1	100%	1	100%	1	100%	2 600 €	-
Biologie Santé	16	12	75%	75%	3	3	100%	0	0%	3	100%	1	33%	3	100%	2 117 €	
dont Formation initiale	15	12	80%	75%	3	3	100%	0	0%	3	100%	1	33%	3	100%	2 117 €	47
dont Formation continue	1	0	0%														-
Biologie, Agrosociétés	10	9	90%	11%	8	6	75%	2	25%	6	100%	4	67%	5	83%	1 875 €	
dont Formation initiale	10	9	90%	11%	8	6	75%	2	25%	6	100%	4	67%	5	83%	1 875 €	49
dont Formation continue	0																-
Chimie	43	37	86%	54%	17	12	71%	5	29%	10	83%	5	42%	11	92%	1 750 €	
dont Formation initiale	42	36	86%	56%	16	12	75%	4	25%	10	83%	5	42%	11	92%	1 750 €	51
dont Formation continue	1	1	100%	0%	1	0	0%	1	100%								-
Comptabilité, Contrôle, Audit	18	16	89%	0%	16	16	100%	0	0%	15	94%	15	94%	15	94%	2 159 €	
dont Formation initiale	18	16	89%	0%	16	16	100%	0	0%	15	94%	15	94%	15	94%	2 159 €	53
dont Formation continue	0																-
Direction de Projets ou Etablissements Culturels	29	26	90%	4%	25	20	80%	5	20%	15	75%	10	50%	16	80%	1 448 €	
dont Formation initiale	24	22	92%	5%	21	17	81%	4	19%	12	71%	8	47%	13	76%	1 400 €	55
dont Formation continue	5	4	80%	0%	4	3	75%	1	25%	3	100%	2	67%	3	100%	1 800 €	-
Droit de l'Entreprise	69	57	83%	30%	39	36	92%	3	8%	35	97%	30	83%	32	100%	2 000 €	
dont Formation initiale	66	54	82%	31%	36	33	92%	3	8%	32	97%	27	82%	30	100%	2 000 €	57
dont Formation continue	3	3	100%	0%	3	3	100%	0	0%	3	100%	3	100%	2	100%	2 500 €	-
Droit du Patrimoine	15	11	73%	36%	6	6	100%	0	0%	5	83%	2	33%	5	100%	1 650 €	
dont Formation initiale	14	10	71%	40%	6	6	100%	0	0%	5	83%	2	33%	5	100%	1 650 €	61
dont Formation continue	1	1	100%	0%	0												-

Masters (hors master MEEF)	Diplômés	Répondants		Poursuite d'études au cours des 18 mois	Insertion professionnelle au 01/12/2022 des diplômés qui n'ont pas poursuivi d'études											n° de page	
					Situation de vie active	En emploi		En recherche d'emploi		Emploi cadre & PI		Emploi stable		Emploi à temps plein			Salaire net mensuel médian
Droit International	24	18	75%	50%	8	6	75%	2	25%	6	100%	3	50%	5	100%	1 700 €	
dont Formation initiale	22	16	73%	50%	7	6	86%	1	14%	6	100%	3	50%	5	100%	1 700 €	63
dont Formation continue	2	2	100%	50%	1	0	0%	1	100%								-
Droit Notarial	19	15	79%	100%	0												
dont Formation initiale	19	15	79%	100%	0												65
dont Formation continue	0																-
Droit Privé	31	20	65%	25%	14	13	93%	1	7%	8	62%	9	69%	12	92%	1 825 €	
dont Formation initiale	31	20	65%	25%	14	13	93%	1	7%	8	62%	9	69%	12	92%	1 825 €	67
dont Formation continue	0																-
Droit Public	43	36	84%	39%	20	19	95%	1	5%	14	78%	8	42%	19	100%	1 715 €	
dont Formation initiale	40	34	85%	38%	19	18	95%	1	5%	13	76%	7	39%	18	100%	1 715 €	69
dont Formation continue	3	2	67%	50%	1	1	100%	0	0%	1	100%	1	100%	1	100%		-
Economie de l'Environnement, de l'Energie et des Transports	13	12	92%	17%	10	8	80%	2	20%	7	88%	3	38%	7	100%	2 000 €	
dont Formation initiale	13	12	92%	17%	10	8	80%	2	20%	7	88%	3	38%	7	100%	2 000 €	71
dont Formation continue	0																-
Energie	32	28	88%	25%	20	20	100%	0	0%	20	100%	14	70%	19	100%	2 100 €	
dont Formation initiale	32	28	88%	25%	20	20	100%	0	0%	20	100%	14	70%	19	100%	2 100 €	73
dont Formation continue	0																-
Français Langue Etrangère	29	18	62%	17%	14	11	79%	3	21%	11	100%	5	45%	8	73%	1 650 €	
dont Formation initiale	17	11	65%	9%	9	7	78%	2	22%	7	100%	4	57%	5	71%	1 470 €	75
dont Formation continue	12	7	58%	29%	5	4	80%	1	20%	4	100%	1	25%	3	75%	1 800 €	77
Géographie, Aménagement, Environnement et Développement	16	13	81%	31%	9	8	89%	1	11%	8	100%	3	38%	8	100%	1 700 €	
dont Formation initiale	15	13	87%	31%	9	8	89%	1	11%	8	100%	3	38%	8	100%	1 700 €	79
dont Formation continue	1	0	0%														-
Gestion de l'Environnement	47	37	79%	22%	27	23	85%	4	15%	23	100%	15	65%	21	100%	1 875 €	
dont Formation initiale	47	37	79%	22%	27	23	85%	4	15%	23	100%	15	65%	21	100%	1 875 €	81
dont Formation continue	0																-

Masters (hors master MEEF)	Diplômés	Répondants		Poursuite d'études au cours des 18 mois	Insertion professionnelle au 01/12/2022 des diplômés qui n'ont pas poursuivi d'études											n° de page	
					Situation de vie active	En emploi		En recherche d'emploi		Emploi cadre & PI		Emploi stable		Emploi à temps plein			Salaire net mensuel médian
Gestion des Ressources Humaines	28	26	93%	12%	23	20	87%	3	13%	17	85%	14	70%	18	100%	1 974 €	
dont Formation initiale	26	24	92%	13%	21	18	86%	3	14%	15	83%	12	67%	17	100%	1 974 €	85
dont Formation continue	2	2	100%	0%	2	2	100%	0	0%	2	100%	2	100%	1	100%		-
Gestion des Territoires et Développement Local	17	12	71%	33%	7	7	100%	0	0%	7	100%	2	29%	7	100%	2 000 €	
dont Formation initiale	15	11	73%	27%	7	7	100%	0	0%	7	100%	2	29%	7	100%	2 000 €	87
dont Formation continue	2	1	50%	100%	0												-
Histoire, Civilisations, Patrimoine	52	40	77%	42%	21	15	71%	6	29%	10	67%	8	53%	11	79%	1 400 €	
dont Formation initiale	51	39	76%	44%	20	15	75%	5	25%	10	67%	8	53%	11	79%	1 400 €	89
dont Formation continue	1	1	100%	0%	1	0	0%	1	100%								-
Humanités Numériques	7	7	100%	29%	4	3	75%	1	25%	1	33%	1	33%	3	100%	1 269 €	
dont Formation initiale	7	7	100%	29%	4	3	75%	1	25%	1	33%	1	33%	3	100%	1 269 €	-
dont Formation continue	0																-
Informatique	62	52	84%	12%	46	45	98%	1	2%	45	100%	45	100%	42	100%	2 245 €	
dont Formation initiale	58	50	86%	12%	44	43	98%	1	2%	43	100%	43	100%	40	100%	2 245 €	91
dont Formation continue	4	2	50%	0%	2	2	100%	0	0%	2	100%	2	100%	2	100%	2 345 €	-
Ingénierie de la Santé	74	52	70%	13%	42	37	88%	5	12%	36	97%	27	73%	36	97%	2 200 €	
dont Formation initiale	71	49	69%	14%	39	34	87%	5	13%	33	97%	25	74%	33	97%	2 200 €	95
dont Formation continue	3	3	100%	0%	3	3	100%	0	0%	3	100%	2	67%	3	100%	2 500 €	-
Justice, Procès et Procédures	27	22	81%	41%	11	11	100%	0	0%	8	73%	3	27%	8	73%	1 645 €	-
dont Formation initiale	27	22	81%	41%	11	11	100%	0	0%	8	73%	3	27%	8	73%	1 645 €	99
dont Formation continue	0																-
Langues et Sociétés	15	11	73%	55%	5	4	80%	1	20%	4	100%	3	75%	3	100%	1 200 €	
dont Formation initiale	13	9	69%	67%	3	2	67%	1	33%	2	100%	1	50%	2	100%	1 200 €	101
dont Formation continue	2	2	100%	0%	2	2	100%	0	0%	2	100%	2	100%	1	100%		-
Langues Etrangères Appliquées	54	40	74%	12%	34	28	82%	6	18%	16	57%	16	57%	25	93%	1 522 €	
dont Formation initiale	51	39	76%	13%	33	27	82%	6	18%	15	56%	15	56%	24	92%	1 511 €	103
dont Formation continue	3	1	33%	0%	1	1	100%	0	0%	1	100%	1	100%	1	100%	2 000 €	-
Lettres	14	11	79%	55%	5	5	100%	0	0%	4	80%	4	80%	3	60%	1 900 €	
dont Formation initiale	8	6	75%	67%	2	2	100%	0	0%	2	100%	2	100%	1	50%	1 900 €	-
dont Formation continue	6	5	83%	40%	3	3	100%	0	0%	2	67%	2	67%	2	67%	1 975 €	-

Masters (hors master MEEF)	Diplômés	Répondants		Poursuite d'études au cours des 18 mois	Insertion professionnelle au 01/12/2022 des diplômés qui n'ont pas poursuivi d'études											n° de page	
					Situation de vie active	En emploi		En recherche d'emploi		Emploi cadre & PI		Emploi stable		Emploi à temps plein			Salaire net mensuel médian
Management	54	45	83%	4%	43	42	98%	1	2%	40	95%	29	69%	38	95%	2 270 €	
dont Formation initiale	42	34	81%	6%	32	31	97%	1	3%	29	94%	19	61%	27	93%	1 990 €	107
dont Formation continue	12	11	92%	0%	11	11	100%	0	0%	11	100%	10	91%	11	100%	2 700 €	111
Management et Administration des Entreprises	16	13	81%	23%	9	8	89%	1	11%	7	88%	8	100%	7	88%	2 400 €	
dont Formation initiale	12	10	83%	20%	7	6	86%	1	14%	5	83%	6	100%	6	100%	1 950 €	113
dont Formation continue	4	3	75%	33%	2	2	100%	0	0%	2	100%	2	100%	1	50%	4 180 €	-
Marketing, Vente	28	21	75%	14%	18	17	94%	1	6%	17	100%	16	94%	13	93%	2 000 €	
dont Formation initiale	28	21	75%	14%	18	17	94%	1	6%	17	100%	16	94%	13	93%	2 000 €	115
dont Formation continue	0																-
Mathématiques Appliquées, Statistiques	44	34	77%	21%	27	23	85%	4	15%	23	100%	21	91%	23	100%	2 698 €	
dont Formation initiale	39	32	82%	22%	25	21	84%	4	16%	21	100%	19	90%	21	100%	2 673 €	117
dont Formation continue	5	2	40%	0%	2	2	100%	0	0%	2	100%	2	100%	2	100%	2 990 €	-
Mathématiques et Applications	20	14	70%	93%	1	1	100%	0	0%	1	100%	1	100%	1	100%	2 000 €	
dont Formation initiale	20	14	70%	93%	1	1	100%	0	0%	1	100%	1	100%	1	100%	2 000 €	119
dont Formation continue	0																-
Microbiologie	13	10	77%	20%	8	7	88%	1	12%	7	100%	2	29%	7	100%	1 659 €	
dont Formation initiale	13	10	77%	20%	8	7	88%	1	12%	7	100%	2	29%	7	100%	1 659 €	121
dont Formation continue	0																-
Monnaie, Banque, Finance, Assurance	147	117	80%	21%	92	87	95%	5	5%	69	80%	70	80%	81	100%	2 100 €	
dont Formation initiale	137	108	79%	21%	85	81	95%	4	5%	63	79%	66	81%	76	100%	2 100 €	123
dont Formation continue	10	9	90%	22%	7	6	86%	1	14%	6	100%	4	67%	5	100%	2 300 €	129
Musicologie	3	3	100%	0%	3	3	100%	0	0%	3	100%	1	33%	1	33%		
dont Formation initiale	2	2	100%	0%	2	2	100%	0	0%	2	100%	1	50%	0	0%		-
dont Formation continue	1	1	100%	0%	1	1	100%	0	0%	1	100%	0	0%	1	100%		-
Neurosciences	11	9	82%	89%	1	1	100%	0	0%	1	100%	1	100%	1	100%	1 780 €	
dont Formation initiale	11	9	82%	89%	1	1	100%	0	0%	1	100%	1	100%	1	100%	1 780 €	131
dont Formation continue	0																-
Psychologie	79	69	87%	12%	61	58	95%	3	5%	57	98%	30	52%	49	91%	1 884 €	
dont Formation initiale	73	65	89%	12%	57	54	95%	3	5%	53	98%	27	50%	47	92%	1 879 €	133
dont Formation continue	6	4	67%	0%	4	4	100%	0	0%	4	100%	3	75%	2	67%	1 912 €	-

Masters (hors master MEEF)	Diplômés	Répondants		Poursuite d'études au cours des 18 mois	Insertion professionnelle au 01/12/2022 des diplômés qui n'ont pas poursuivi d'études											n° de page	
					Situation de vie active	En emploi		En recherche d'emploi		Emploi cadre & PI		Emploi stable		Emploi à temps plein			Salaire net mensuel médian
Sciences de la Matière	24	20	83%	40%	12	10	83%	2	17%	10	100%	9	90%	10	100%	2 200 €	
dont Formation initiale	23	19	83%	42%	11	9	82%	2	18%	9	100%	8	89%	9	100%	2 200 €	137
dont Formation continue	1	1	100%	0%	1	1	100%	0	0%	1	100%	1	100%	1	100%	2 100 €	-
Sciences de l'Education	92	65	71%	6%	60	58	97%	2	3%	57	98%	46	79%	47	89%	2 200 €	
dont Formation initiale	29	19	66%	11%	16	14	88%	2	12%	13	93%	8	57%	12	92%	1 700 €	139
dont Formation continue	63	46	73%	4%	44	44	100%	0	0%	44	100%	38	86%	35	88%	2 300 €	141
Sciences du Langage	14	9	64%	22%	7	6	86%	1	14%	6	100%	5	83%	5	83%	1 400 €	
dont Formation initiale	11	7	64%	29%	5	5	100%	0	0%	5	100%	4	80%	4	80%	1 400 €	145
dont Formation continue	3	2	67%	0%	2	1	50%	1	50%	1	100%	1	100%	1	100%	1 600 €	-
Sciences et Ingénierie des Données	32	24	75%	33%	16	15	94%	1	6%	15	100%	14	93%	14	100%	2 600 €	
dont Formation initiale	31	24	77%	33%	16	15	94%	1	6%	15	100%	14	93%	14	100%	2 600 €	147
dont Formation continue	1	0	0%														-
S.T.A.P.S. : Activité Physique Adaptée et Santé	16	13	81%	15%	11	11	100%	0	0%	11	100%	7	64%	10	91%	1 800 €	
dont Formation initiale	13	11	85%	18%	9	9	100%	0	0%	9	100%	5	56%	8	89%	1 700 €	149
dont Formation continue	3	2	67%	0%	2	2	100%	0	0%	2	100%	2	100%	2	100%	3 644 €	-
S.T.A.P.S. : Entraînement et Optimisation de la Performance Sportive	28	22	79%	41%	13	12	92%	1	8%	12	100%	10	83%	10	91%	2 000 €	
dont Formation initiale	28	22	79%	41%	13	12	92%	1	8%	12	100%	10	83%	10	91%	2 000 €	151
dont Formation continue	0																-
S.T.A.P.S. : Management du Sport	30	27	90%	7%	25	25	100%	0	0%	22	88%	22	88%	24	96%	1 950 €	
dont Formation initiale	29	26	90%	8%	24	24	100%	0	0%	22	92%	21	88%	23	96%	1 900 €	153
dont Formation continue	1	1	100%	0%	1	1	100%	0	0%	0	0%	1	100%	1	100%	2 000 €	-
Sociologie	28	25	89%	36%	16	11	69%	5	31%	10	91%	4	36%	9	82%	1 700 €	
dont Formation initiale	27	24	89%	38%	15	10	67%	5	33%	9	90%	4	40%	8	80%	1 674 €	155
dont Formation continue	1	1	100%	0%	1	1	100%	0	0%	1	100%	0	0%	1	100%	1 800 €	-

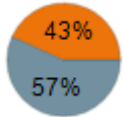
issus de la formation initiale

Hors masters de l'enseignement (MEEF)

Caractéristiques des diplômés

Sexe des diplômés

Femmes	758
Hommes	577
Total	1335



1335 diplômés

Âge moyen à l'obtention du diplôme : 24 ans

Satisfaction quant au master obtenu à Rouen

Contenu de la formation : 13% (pas du tout), 58% (plutôt non), 27% (plutôt oui), 2% (tout à fait)

Organisation des enseignements : 25% (pas du tout), 52% (plutôt non), 18% (plutôt oui), 5% (tout à fait)

pas du tout | plutôt non | plutôt oui | tout à fait

Poursuite d'études après le master

1071 répondants

Poursuite d'études immédiate (en 2021-2022) : **25 %** (270 répondants)
 Poursuite d'études au cours des 18 mois* : **27 %** (294 répondants)
 Poursuite en doctorat au cours des 18 mois* : **7 %** (77 répondants)
 (dont **39** à l'université de Rouen)
 Part de diplômés en études en 2022-2023 : **14 %** (148 répondants)

* en 2021-2022 et/ou 2022-2023

Situation au 1er décembre 2022 selon le parcours post-master

1071 répondants

	Avec études	Sans études	Total
En emploi	38%	88%	74%
Sans emploi, en recherche d'emploi	8%	9%	9%
Sans emploi, n'en cherchant pas	3%	3%	3%
En études : doctorat	26%	0%	7%
En études : hors doctorat	24%	0%	7%
Total	100%	100%	100%

Insertion professionnelle au 1er décembre 2022

L'étude de l'insertion professionnelle concerne uniquement les diplômés qui :

- n'ont pas poursuivi d'études après le master,
- sont en situation de vie active.

756 répondants concernés

(21 diplômés n'ont pas poursuivi d'études et ne sont pas en situation de vie active)

Situation professionnelle 18 mois après l'obtention du master

En emploi	683	90%
Sans emploi, en recherche d'emploi	73	10%
Total	756	

Quelle que soit leur situation au 1er décembre 2022, **96 %** des diplômés ont occupé au moins un emploi depuis l'obtention du master. Le délai d'accès au premier emploi est de **3 mois** en moyenne.

Caractéristiques de l'emploi occupé au 1er décembre 2022

683 répondants en emploi

Les diplômés occupent leur emploi depuis 11 mois en moyenne. Il s'agit du premier emploi pour 69 % d'entre eux.

Niveau socio-professionnel

Cadre	439	64%
Profession intermédiaire	171	25%
Employé / Ouvrier	71	10%
Total	681	

INDICATEURS DE L'INSERTION PROFESSIONNELLE

Taux d'insertion professionnelle : **90 %**
 Taux de recherche d'emploi : **10 %**
 Part d'emplois de niveau cadre ou profession intermédiaire : **90 %**
 Part d'emplois stables : **68 %**
 Part d'emplois à temps plein : **94 %**
 Taux de rétention régionale : **51 %**
 Salaire net mensuel médian * : **1961 €**

* Salaires de 470 répondants en emploi à temps plein en France métropolitaine, avant impôt sur le revenu prélevé à la source

Localisation de l'emploi



Outre-Mer : 4
 Étranger : 16

Opinion sur l'emploi

Satisfait des fonctions occupées	8%	47%	44%
Satisfait du niveau de responsabilités	9%	46%	42%
Satisfait du niveau de la rémunération	9%	26%	46%
Emploi en adéquation avec le niveau	9%	13%	29%
Emploi en adéquation avec le domaine	13%	37%	44%
Optimiste quant aux perspectives de carrière	9%	49%	41%

pas du tout | plutôt non | plutôt oui | tout à fait

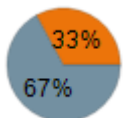
issus de la formation continue

Hors masters de l'enseignement (MEEF)

Caractéristiques des diplômés

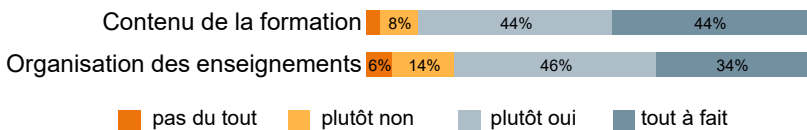
Sexe des diplômés

Femmes	110
Hommes	54
Total	164



164 diplômés
Âge moyen à l'obtention du diplôme :
 39 ans

Satisfaction quant au master obtenu à Rouen



Poursuite d'études après le master

121 répondants

Poursuite d'études immédiate (en 2021-2022) :	8 %	(10 répondants)
Poursuite d'études au cours des 18 mois* :	10 %	(12 répondants)
Poursuite en doctorat au cours des 18 mois* :	4 %	(5 répondants)
(dont 4 à l'université de Rouen)		
Part de diplômés en études en 2022-2023 :	5 %	(6 répondants)

* en 2021-2022 et/ou 2022-2023

Situation au 1er décembre 2022 selon le parcours post-master

	Avec études	Sans études	Total
En emploi	42%	93%	88%
Sans emploi, en recherche d'emploi	8%	6%	7%
Sans emploi, n'en cherchant pas	0%	0,9%	0,8%
En études : doctorat	42%	0%	4%
En études : hors doctorat	8%	0%	0,8%
Total	100%	100%	100%

Insertion professionnelle au 1er décembre 2022

L'étude de l'insertion professionnelle concerne uniquement les diplômés qui :

- n'ont pas poursuivi d'études après le master,
- sont en situation de vie active.

108 répondants concernés

(1 diplômé n'a pas poursuivi d'études et n'est pas en situation de vie active)

Situation professionnelle 18 mois après l'obtention du master

En emploi	101	94%
Sans emploi, en recherche d'emploi	7	6%
Total	108	

38 % des diplômés en emploi occupaient déjà cet emploi avant leur entrée en master.

Caractéristiques de l'emploi occupé au 1er décembre 2022

101 répondants en emploi

Niveau socio-professionnel

Cadre	72	71%
Profession intermédiaire	27	27%
Employé / Ouvrier	2	2%
Total	101	

INDICATEURS DE L'INSERTION PROFESSIONNELLE

Taux d'insertion professionnelle : **94 %**
 Taux de recherche d'emploi : **6 %**
 Part d'emplois de niveau cadre ou profession intermédiaire : **98 %**
 Part d'emplois stables : **82 %**
 Part d'emplois à temps plein : **90 %**
 Taux de rétention régionale : **45 %**

Salaire net mensuel médian * : **2370 €**

* Salaires de 67 répondants en emploi à temps plein en France métropolitaine, avant impôt sur le revenu prélevé à la source

Localisation de l'emploi



Outre-Mer : 2
 Étranger : 5

Opinion sur l'emploi

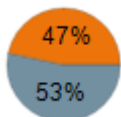
Satisfait des fonctions occupées	9%	34%	55%	
Satisfait du niveau de responsabilités	8%	40%	49%	
Satisfait du niveau de la rémunération	12%	28%	44%	16%
Emploi en adéquation avec le niveau	10%	6%	20%	64%
Emploi en adéquation avec le domaine	9%	10%	19%	61%
Optimiste quant aux perspectives de carrière	14%	39%	43%	

■ pas du tout
 ■ plutôt non
 ■ plutôt oui
 ■ tout à fait

Caractéristiques des diplômés

Sexe des diplômés

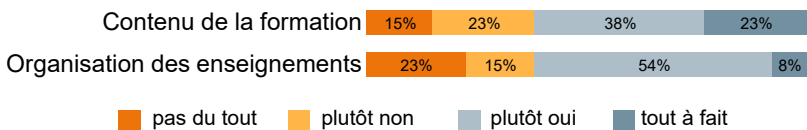
Femmes	8
Hommes	7
Total	15



15 diplômés

Âge moyen à l'obtention du diplôme :
25 ans

Satisfaction quant au master obtenu à Rouen



Poursuite d'études après le master

13 répondants

Poursuite d'études immédiate (en 2021-2022) : **38 %** (5 répondants)
Poursuite d'études au cours des 18 mois* : 54 % (7 répondants)
 Poursuite en doctorat au cours des 18 mois* : **54 %** (7 répondants)
 (dont **0** à l'université de Rouen)
 Part de diplômés en études en 2022-2023 : **54 %** (7 répondants)

* en 2021-2022 et/ou 2022-2023

Situation au 1er décembre 2022 selon le parcours post-master

	Avec études	Sans études	Total
En emploi	0%	100%	46%
Sans emploi, en recherche d'emploi	0%	0%	0%
Sans emploi, n'en cherchant pas	0%	0%	0%
En études : doctorat	100%	0%	54%
En études : hors doctorat	0%	0%	0%
Total	100%	100%	100%

Insertion professionnelle au 1er décembre 2022

L'étude de l'insertion professionnelle concerne uniquement les diplômés qui :

- n'ont pas poursuivi d'études après le master,
- sont en situation de vie active.

6 répondants concernés

Situation professionnelle 18 mois après l'obtention du master

En emploi	6	100%
Sans emploi, en recherche d'emploi	0	0%
Total	6	

Quelle que soit leur situation au 1er décembre 2022, **100 %** des diplômés ont occupé au moins un emploi depuis l'obtention du master. Le délai d'accès au premier emploi est de **3 mois** en moyenne.

Caractéristiques de l'emploi occupé au 1er décembre 2022

6 répondants en emploi

Les diplômés occupent leur emploi depuis 14 mois en moyenne. Il s'agit du premier emploi pour 83 % d'entre eux.

Niveau socio-professionnel

Cadre	6	100%
Profession intermédiaire	0	0%
Employé / Ouvrier	0	0%
Total	6	

Localisation de l'emploi



Outre-Mer : 0
Étranger : 0

Opinion sur l'emploi

Satisfait des fonctions occupées	17%	83%	
Satisfait du niveau de responsabilités	17%	83%	
Satisfait du niveau de la rémunération	17%	67%	17%
Emploi en adéquation avec le niveau	17%	17%	67%
Emploi en adéquation avec le domaine	17%	33%	50%
Optimiste quant aux perspectives de carrière	50%	50%	

■ pas du tout
 ■ plutôt non
 ■ plutôt oui
 ■ tout à fait

INDICATEURS DE L'INSERTION PROFESSIONNELLE

Taux d'insertion professionnelle : **100 %**
 Taux de recherche d'emploi : **0 %**
 Part d'emplois de niveau cadre ou profession intermédiaire : **100 %**
 Part d'emplois stables : **33 %**
 Part d'emplois à temps plein : **100 %**
 Taux de rétention régionale : **17 %**
 Salaire net mensuel médian * : **2481 €**

* Salaires de 4 répondants en emploi à temps plein en France métropolitaine, avant impôt sur le revenu prélevé à la source

Master mention Bio-Informatique

Parcours Bioinformatique Modélisation et Statistique

Sexe	Intitulé de l'emploi	Secteur d'activité de l'entreprise	Région	Contrat	Niveau de l'emploi	Temps de travail	Salaire net
F	Data scientist	Industries	Normandie	CDI	Cadre	Plein	2 754 €
H	Ingénieur bio-informaticien	Santé humaine, action sociale	Île-de-France	CDD	Cadre	Plein	
H	Ingénieur d'études en bio-informatique	Santé humaine, action sociale	Île-de-France	CDD	Cadre	Plein	2 566 €
F	Ingénieure d'études en bio-informatique	Activités spécialisées	Île-de-France	CDD	Cadre		1 735 €
F	Ingénieure d'études en bio-informatique (biologie marine)	Activités spécialisées	Occitanie	CDD	Cadre	Plein	1 750 €

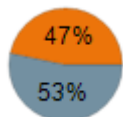
Parcours Compétences complémentaires en Bioinformatique et Biostatistique pour la Biologie et les Sciences Biomédicales

Sexe	Intitulé de l'emploi	Secteur d'activité de l'entreprise	Région	Contrat	Niveau de l'emploi	Temps de travail	Salaire net
F	Ingénieure logiciel	Information et communication	Île-de-France	CDI	Cadre	Plein	2 396 €

Caractéristiques des diplômés

Sexe des diplômés

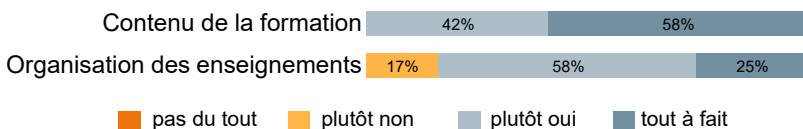
Femmes	8
Hommes	7
Total	15



15 diplômés

Âge moyen à l'obtention du diplôme :
26 ans

Satisfaction quant au master obtenu à Rouen



Poursuite d'études après le master

12 répondants

Poursuite d'études immédiate (en 2021-2022) : **75 %** (9 répondants)
Poursuite d'études au cours des 18 mois* : **75 %** (9 répondants)
 Poursuite en doctorat au cours des 18 mois* : **42 %** (5 répondants)
 (dont **5** à l'université de Rouen)
 Part de diplômés en études en 2022-2023 : **67 %** (8 répondants)

* en 2021-2022 et/ou 2022-2023

Situation au 1er décembre 2022 selon le parcours post-master

	12 répondants		
	Avec études	Sans études	Total
En emploi	11%	100%	33%
Sans emploi, en recherche d'emploi	0%	0%	0%
Sans emploi, n'en cherchant pas	0%	0%	0%
En études : doctorat	56%	0%	42%
En études : hors doctorat	33%	0%	25%
Total	100%	100%	100%

Insertion professionnelle au 1er décembre 2022

L'étude de l'insertion professionnelle concerne uniquement les diplômés qui :

- n'ont pas poursuivi d'études après le master,
- sont en situation de vie active.

3 répondants concernés

Situation professionnelle 18 mois après l'obtention du master

En emploi	3	100%
Sans emploi, en recherche d'emploi	0	0%
Total	3	

Quelle que soit leur situation au 1er décembre 2022, **100 %** des diplômés ont occupé au moins un emploi depuis l'obtention du master. Le délai d'accès au premier emploi est de **9 mois** en moyenne.

Caractéristiques de l'emploi occupé au 1er décembre 2022

3 répondants en emploi

Les diplômés occupent leur emploi depuis 6 mois en moyenne. Il s'agit du premier emploi pour 67 % d'entre eux.

Niveau socio-professionnel

Cadre	3	100%
Profession intermédiaire	0	0%
Employé / Ouvrier	0	0%
Total	3	

Localisation de l'emploi



Outre-Mer : 0
Étranger : 0

Opinion sur l'emploi

Satisfait des fonctions occupées	33%	67%	
Satisfait du niveau de responsabilités	33%	67%	
Satisfait du niveau de la rémunération	33%	33%	33%
Emploi en adéquation avec le niveau	33%	67%	
Emploi en adéquation avec le domaine	67%	33%	
Optimiste quant aux perspectives de carrière	33%	67%	

■ pas du tout
 ■ plutôt non
 ■ plutôt oui
 ■ tout à fait

INDICATEURS DE L'INSERTION PROFESSIONNELLE

Taux d'insertion professionnelle : **100 %**
 Taux de recherche d'emploi : **0 %**
 Part d'emplois de niveau cadre ou profession intermédiaire : **100 %**
 Part d'emplois stables : **33 %**
 Part d'emplois à temps plein : **100 %**
 Taux de rétention régionale : **67 %**
 Salaire net mensuel médian * : **2117 €**

* Salaires de 3 répondants en emploi à temps plein en France métropolitaine, avant impôt sur le revenu prélevé à la source

Master mention Biologie Santé

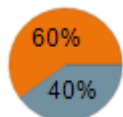
Parcours Signalisation et Fonctions en conditions Pathologiques

Sexe	Intitulé de l'emploi	Secteur d'activité de l'entreprise	Région	Contrat	Niveau de l'emploi	Temps de travail	Salaire net
F	Assistante qualité - chargée de qualification	Activités spécialisées	Normandie	CDI	Cadre	Plein	2 117 €
H	Chef de clinique assistant en médecine interne	Santé humaine, action sociale	Normandie	CDD	Cadre	Plein	3 200 €
F	Ingénieure d'études	Activités spécialisées	Provence-Alpes-Côte d'Azur	CDD	Cadre	Plein	1 800 €

Caractéristiques des diplômés

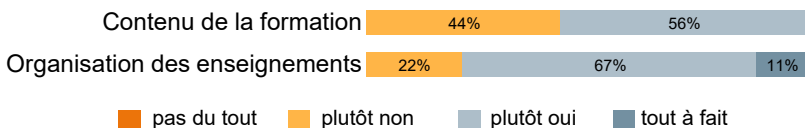
Sexe des diplômés

Femmes	4
Hommes	6
Total	10



10 diplômés
Âge moyen à l'obtention du diplôme :
 24 ans

Satisfaction quant au master obtenu à Rouen



Poursuite d'études après le master

9 répondants

Poursuite d'études immédiate (en 2021-2022) : **11 %** (1 répondants)
Poursuite d'études au cours des 18 mois* : **11 %** (1 répondants)
 Poursuite en doctorat au cours des 18 mois* : **0 %** (0 répondants)
 (dont **0** à l'université de Rouen)
 Part de diplômés en études en 2022-2023 : **0 %** (0 répondants)

* en 2021-2022 et/ou 2022-2023

Situation au 1er décembre 2022 selon le parcours post-master

	Avec études	Sans études	Total
En emploi	100%	75%	78%
Sans emploi, en recherche d'emploi	0%	25%	22%
Sans emploi, n'en cherchant pas	0%	0%	0%
En études : doctorat	0%	0%	0%
En études : hors doctorat	0%	0%	0%
Total	100%	100%	100%

Insertion professionnelle au 1er décembre 2022

L'étude de l'insertion professionnelle concerne uniquement les diplômés qui :

- n'ont pas poursuivi d'études après le master,
- sont en situation de vie active.

8 répondants concernés

Situation professionnelle 18 mois après l'obtention du master

En emploi	6	75%
Sans emploi, en recherche d'emploi	2	25%
Total	8	

Quelle que soit leur situation au 1er décembre 2022, **100 %** des diplômés ont occupé au moins un emploi depuis l'obtention du master. Le délai d'accès au premier emploi est de **3 mois** en moyenne.

Caractéristiques de l'emploi occupé au 1er décembre 2022

6 répondants en emploi

Les diplômés occupent leur emploi depuis 11 mois en moyenne. Il s'agit du premier emploi pour 50 % d'entre eux.

Niveau socio-professionnel

Cadre	5	83%
Profession intermédiaire	1	17%
Employé / Ouvrier	0	0%
Total	6	

Localisation de l'emploi



Outre-Mer : 0
 Étranger : 0

Opinion sur l'emploi

Satisfait des fonctions occupées	33%	67%	
Satisfait du niveau de responsabilités	17%	17%	67%
Satisfait du niveau de la rémunération	17%	50%	33%
Emploi en adéquation avec le niveau	50%	50%	
Emploi en adéquation avec le domaine	17%	83%	
Optimiste quant aux perspectives de carrière	100%		

■ pas du tout
 ■ plutôt non
 ■ plutôt oui
 ■ tout à fait

INDICATEURS DE L'INSERTION PROFESSIONNELLE

Taux d'insertion professionnelle : **75 %**
 Taux de recherche d'emploi : **25 %**
 Part d'emplois de niveau cadre ou profession intermédiaire : **100 %**
 Part d'emplois stables : **67 %**
 Part d'emplois à temps plein : **83 %**
 Taux de rétention régionale : **17 %**
 Salaire net mensuel médian * : **1875 €**

* Salaires de 4 répondants en emploi à temps plein en France métropolitaine, avant impôt sur le revenu prélevé à la source

Master mention Biologie, Agrosiences

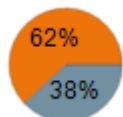
Parcours Ecoproduction, Biotechnologies Végétales et Biovalorisation

Sexe	Intitulé de l'emploi	Secteur d'activité de l'entreprise	Région	Contrat	Niveau de l'emploi	Temps de travail	Salaire net
F	Auditrice en agriculture et agroalimentaire	Autres activités de services	Occitanie	CDI	Cadre	Plein	1 900 €
F	Cheffe de projet	Industries	Île-de-France	CDD	Cadre	Plein	2 004 €
H	Expérimentateur végétal	Activités spécialisées	Île-de-France	CDI	Profession Intermédiaire	Plein	1 850 €
H	Ingénieur de production de semences commerciales Maïs	Agriculture, sylviculture et pêche	Nouvelle-Aquitaine	CDI	Cadre	Plein	
H	Ingénieur études et recherches	Industries	Normandie	CDI	Cadre	Plein	1 680 €
F	Responsable d'enseignement	Enseignement	Bretagne	CDD	Cadre	Partiel	

Caractéristiques des diplômés

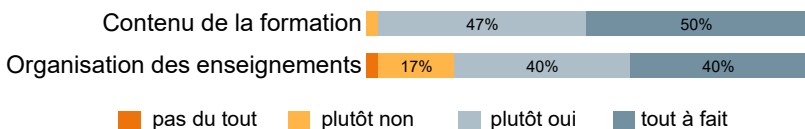
Sexe des diplômés

Femmes	16
Hommes	26
Total	42



42 diplômés
Âge moyen à l'obtention du diplôme :
24 ans

Satisfaction quant au master obtenu à Rouen



Poursuite d'études après le master

36 répondants

Poursuite d'études immédiate (en 2021-2022) : **47 %** (17 répondants)
Poursuite d'études au cours des 18 mois* : 56 % (20 répondants)
 Poursuite en doctorat au cours des 18 mois* : **44 %** (16 répondants)
 (dont **5** à l'université de Rouen)
 Part de diplômés en études en 2022-2023 : **47 %** (17 répondants)

* en 2021-2022 et/ou 2022-2023

Situation au 1er décembre 2022 selon le parcours post-master

	Avec études	Sans études	Total
En emploi	10%	75%	39%
Sans emploi, en recherche d'emploi	5%	25%	14%
Sans emploi, n'en cherchant pas	0%	0%	0%
En études : doctorat	80%	0%	44%
En études : hors doctorat	5%	0%	3%
Total	100%	100%	100%

Insertion professionnelle au 1er décembre 2022

L'étude de l'insertion professionnelle concerne uniquement les diplômés qui :

- n'ont pas poursuivi d'études après le master,
- sont en situation de vie active.

16 répondants concernés

Situation professionnelle 18 mois après l'obtention du master



Quelle que soit leur situation au 1er décembre 2022, **94 %** des diplômés ont occupé au moins un emploi depuis l'obtention du master. Le délai d'accès au premier emploi est de **4 mois** en moyenne.

Caractéristiques de l'emploi occupé au 1er décembre 2022

12 répondants en emploi

Les diplômés occupent leur emploi depuis 11 mois en moyenne. Il s'agit du premier emploi pour 83 % d'entre eux.

Niveau socio-professionnel



INDICATEURS DE L'INSERTION PROFESSIONNELLE

Taux d'insertion professionnelle : **75 %**
 Taux de recherche d'emploi : **25 %**
 Part d'emplois de niveau cadre ou profession intermédiaire : **83 %**
 Part d'emplois stables : **42 %**
 Part d'emplois à temps plein : **92 %**
 Taux de rétention régionale : **45 %**
 Salaire net mensuel médian * : **1750 €**

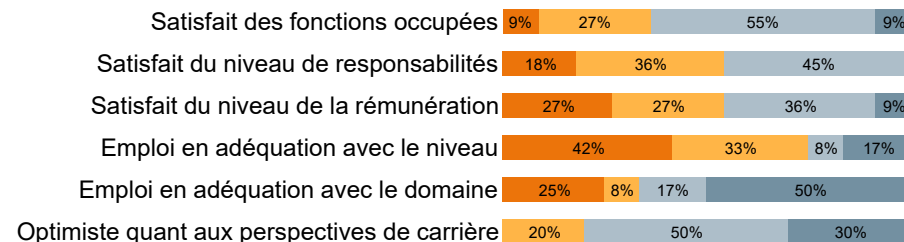
* Salaires de 7 répondants en emploi à temps plein en France métropolitaine, avant impôt sur le revenu prélevé à la source

Localisation de l'emploi



Outre-Mer : 0
Étranger : 1

Opinion sur l'emploi



■ pas du tout
 ■ plutôt non
 ■ plutôt oui
 ■ tout à fait

Master mention Chimie

Parcours Analyse et Spectrochimie

Sexe	Intitulé de l'emploi	Secteur d'activité de l'entreprise	Région	Contrat	Niveau de l'emploi	Temps de travail	Salaire net
F	Analyste en LCMS	Activités spécialisées	Allemagne	CDI	Cadre	Plein	3 333 €
F	Chimiste en recherche et développement	Commerce, transports, héberg., ...	Normandie	CDD	Profession Intermédiaire	Plein	1 700 €
H	Consultant en chimie analytique	Activités spécialisées	Île-de-France	CDI	Cadre	Plein	2 100 €
F	Technicienne de laboratoire	Activités spécialisées	Bretagne	CDD	Profession Intermédiaire	Plein	1 300 €
H	Technicien recherche et développement	Industries	Normandie	CDI	Profession Intermédiaire	Plein	

Parcours Chimie Organique des Molécules pour le Vivant

Sexe	Intitulé de l'emploi	Secteur d'activité de l'entreprise	Région	Contrat	Niveau de l'emploi	Temps de travail	Salaire net
F	Assistante de recherche	Activités spécialisées	Normandie	CDD	Cadre	Plein	1 621 €
F	Assistante de recherche	Activités spécialisées	Normandie	CDD	Cadre	Plein	1 900 €
H	Contrôleur des finances publiques programmeur stagiaire	Administration publique	Occitanie	Fonctionnaire	Profession Intermédiaire	Plein	2 081 €
F	Senior chemist	Activités spécialisées	Auvergne-Rhône-Alpes	CDI	Profession Intermédiaire	Plein	1 750 €

Parcours Cristallisation

Sexe	Intitulé de l'emploi	Secteur d'activité de l'entreprise	Région	Contrat	Niveau de l'emploi	Temps de travail	Salaire net
H	Chimiste BTL	Activités spécialisées	Normandie	CDD	Profession Intermédiaire	Plein	
H				CDD	Employé / Ouvrier	Plein	1 900 €

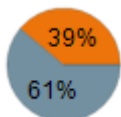
Parcours Polymères et Surfaces

Sexe	Intitulé de l'emploi	Secteur d'activité de l'entreprise	Région	Contrat	Niveau de l'emploi	Temps de travail	Salaire net
F	Conseillère de vente	Services admin. et de soutien	Île-de-France	CDD	Employé / Ouvrier	Partiel	950 €

Caractéristiques des diplômés

Sexe des diplômés

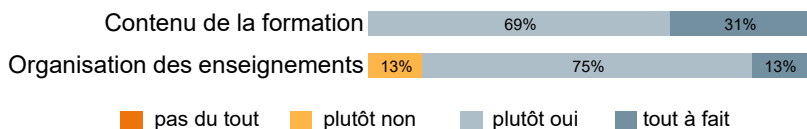
Femmes	11
Hommes	7
Total	18



18 diplômés

Âge moyen à l'obtention du diplôme :
24 ans

Satisfaction quant au master obtenu à Rouen



Poursuite d'études après le master

16 répondants

Poursuite d'études immédiate (en 2021-2022) :	0 %	(0 répondants)
Poursuite d'études au cours des 18 mois* :	0 %	(0 répondants)
Poursuite en doctorat au cours des 18 mois* :	0 %	(0 répondants)
(dont 0 à l'université de Rouen)		
Part de diplômés en études en 2022-2023 :	0 %	(0 répondants)

* en 2021-2022 et/ou 2022-2023

Situation au 1er décembre 2022 selon le parcours post-master

16 répondants

	Avec études	Sans études	Total
En emploi		100%	100%
Sans emploi, en recherche d'emploi		0%	0%
Sans emploi, n'en cherchant pas		0%	0%
En études : doctorat		0%	0%
En études : hors doctorat		0%	0%
Total	100%	100%	100%

Insertion professionnelle au 1er décembre 2022

L'étude de l'insertion professionnelle concerne uniquement les diplômés qui :

- n'ont pas poursuivi d'études après le master,
- sont en situation de vie active.

16 répondants concernés

Situation professionnelle 18 mois après l'obtention du master

En emploi	16	100%
Sans emploi, en recherche d'emploi	0	0%
Total	16	

Quelle que soit leur situation au 1er décembre 2022, **100 %** des diplômés ont occupé au moins un emploi depuis l'obtention du master. Le délai d'accès au premier emploi est de **3 mois** en moyenne.

Caractéristiques de l'emploi occupé au 1er décembre 2022

16 répondants en emploi

Les diplômés occupent leur emploi depuis 13 mois en moyenne. Il s'agit du premier emploi pour 81 % d'entre eux.

Niveau socio-professionnel

Cadre	12	75%
Profession intermédiaire	3	19%
Employé / Ouvrier	1	6%
Total	16	

Localisation de l'emploi



Outre-Mer : 0
Étranger : 0

Opinion sur l'emploi

Satisfait des fonctions occupées	44%	56%	
Satisfait du niveau de responsabilités	13%	38%	50%
Satisfait du niveau de la rémunération	19%	50%	31%
Emploi en adéquation avec le niveau	13%	38%	50%
Emploi en adéquation avec le domaine	6%	6%	88%
Optimiste quant aux perspectives de carrière	6%	25%	69%

■ pas du tout
 ■ plutôt non
 ■ plutôt oui
 ■ tout à fait

INDICATEURS DE L'INSERTION PROFESSIONNELLE

Taux d'insertion professionnelle : **100 %**
 Taux de recherche d'emploi : **0 %**
 Part d'emplois de niveau cadre ou profession intermédiaire : **94 %**
 Part d'emplois stables : **94 %**
 Part d'emplois à temps plein : **94 %**
 Taux de rétention régionale : **75 %**
 Salaire net mensuel médian * : **2 159 €**

* Salaires de 10 répondants en emploi à temps plein en France métropolitaine, avant impôt sur le revenu prélevé à la source

Master mention Comptabilité, Contrôle, Audit

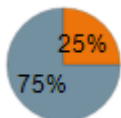
Mention sans parcours

Sexe	Intitulé de l'emploi	Secteur d'activité de l'entreprise	Région	Contrat	Niveau de l'emploi	Temps de travail	Salaire net
F	Adjointe ressources humaines	Services admin. et de soutien	Provence-Alpes-Côte d'Azur	CDD	Employé / Ouvrier	Plein	1 803 €
H	Analyste en expertise comptable	Activités spécialisées	Normandie	CDI	Cadre	Plein	2 250 €
H	Auditeur financier	Activités financières et d'assurance	Normandie	CDI	Cadre	Plein	
F	Auditrice financière	Activités spécialisées	Normandie	CDI	Cadre	Plein	2 288 €
F	Auditrice financière	Activités spécialisées	Normandie	CDI	Cadre	Plein	2 280 €
F	Auditrice financière	Activités financières et d'assurance	Normandie	CDI	Cadre	Plein	2 200 €
F	Auditrice financière	Activités spécialisées	Auvergne-Rhône-Alpes	CDI	Cadre	Plein	
F	Auditrice financière	Activités spécialisées	Normandie	CDI	Cadre	Plein	2 015 €
F	Auditrice financière senior	Activités spécialisées	Normandie	CDI	Cadre	Plein	
H	Collaborateur comptable	Activités spécialisées	Normandie	CDI	Cadre	Plein	
F	Collaboratrice comptable	Activités financières et d'assurance	Normandie	CDI	Profession Intermédiaire	Partiel	1 300 €
F	Collaboratrice comptable	Activités spécialisées	Auvergne-Rhône-Alpes	CDI	Profession Intermédiaire	Plein	2 117 €
H	Commissaire des armées et responsable adjoint du contrôle de gestion	Administration publique	Île-de-France	Fonctionnaire	Cadre	Plein	1 700 €
F	Comptable PME	Activités spécialisées	Normandie	CDI	Cadre	Plein	
H	Conseiller en gestion de patrimoine	Activités financières et d'assurance	Normandie	Prof. lib., ind. t., auto-entr.	Cadre	Plein	5 500 €
H	Contrôleur de gestion	Commerce, transports, héberg., ...	Normandie	CDI	Profession Intermédiaire	Plein	2 100 €

Caractéristiques des diplômés

Sexe des diplômés

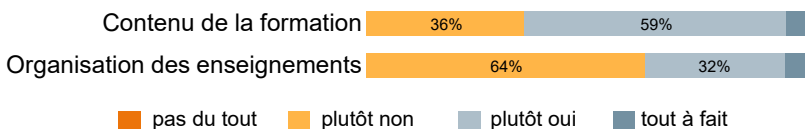
Femmes	18
Hommes	6
Total	24



24 diplômés

Âge moyen à l'obtention du diplôme :
25 ans

Satisfaction quant au master obtenu à Rouen



Poursuite d'études après le master

22 répondants

Poursuite d'études immédiate (en 2021-2022) :	5 %	(1 répondants)
Poursuite d'études au cours des 18 mois* :	5 %	(1 répondants)
Poursuite en doctorat au cours des 18 mois* :	0 %	(0 répondants)
(dont 0 à l'université de Rouen)		
Part de diplômés en études en 2022-2023 :	0 %	(0 répondants)

* en 2021-2022 et/ou 2022-2023

Situation au 1er décembre 2022 selon le parcours post-master

	Avec études	Sans études	Total
En emploi	100%	81%	82%
Sans emploi, en recherche d'emploi	0%	19%	18%
Sans emploi, n'en cherchant pas	0%	0%	0%
En études : doctorat	0%	0%	0%
En études : hors doctorat	0%	0%	0%
Total	100%	100%	100%

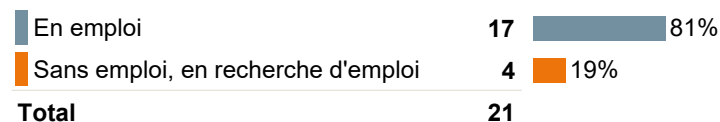
Insertion professionnelle au 1er décembre 2022

L'étude de l'insertion professionnelle concerne uniquement les diplômés qui :

- n'ont pas poursuivi d'études après le master,
- sont en situation de vie active.

21 répondants concernés

Situation professionnelle 18 mois après l'obtention du master



Quelle que soit leur situation au 1er décembre 2022, **100 %** des diplômés ont occupé au moins un emploi depuis l'obtention du master. Le délai d'accès au premier emploi est de **2 mois** en moyenne.

Caractéristiques de l'emploi occupé au 1er décembre 2022

17 répondants en emploi

Les diplômés occupent leur emploi depuis 10 mois en moyenne. Il s'agit du premier emploi pour 53 % d'entre eux.

Niveau socio-professionnel

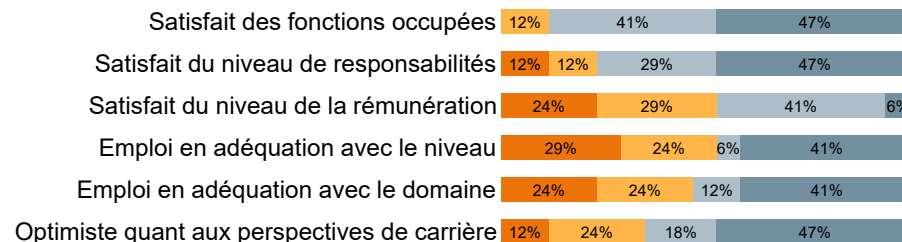


Localisation de l'emploi



Outre-Mer : 0
Étranger : 0

Opinion sur l'emploi



■ pas du tout
 ■ plutôt non
 ■ plutôt oui
 ■ tout à fait

INDICATEURS DE L'INSERTION PROFESSIONNELLE

Taux d'insertion professionnelle : **81 %**
 Taux de recherche d'emploi : **19 %**
 Part d'emplois de niveau cadre ou profession intermédiaire : **71 %**
 Part d'emplois stables : **47 %**
 Part d'emplois à temps plein : **76 %**
 Taux de rétention régionale : **65 %**
 Salaire net mensuel médian * : **1400 €**

* Salaires de 11 répondants en emploi à temps plein en France métropolitaine, avant impôt sur le revenu prélevé à la source

Master mention Direction de Projets ou Etablissements Culturels

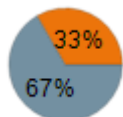
Parcours Projets Culturels et Diversification des Publics

Sexe	Intitulé de l'emploi	Secteur d'activité de l'entreprise	Région	Contrat	Niveau de l'emploi	Temps de travail	Salaires net
F	Accompagnement au développement de projet de médiation	Arts, spectacles et activités récréatives	Normandie	CDD	Employé / Ouvrier	Partiel	233 €
F	Adjointe territoriale du patrimoine	Administration publique	Normandie	Fonctionnaire	Employé / Ouvrier	Plein	1 550 €
F	Assistante administrative	Administration publique	Pays de la Loire	CDD	Employé / Ouvrier	Plein	1 400 €
H	Attaché d'action culturelle	Arts, spectacles et activités récréatives	Normandie	CDD	Cadre	Plein	1 360 €
F	Attachée d'action culturelle	Arts, spectacles et activités récréatives	Normandie	CDD	Cadre	Plein	1 400 €
F	Attachée de communication	Arts, spectacles et activités récréatives	Île-de-France	CDI	Profession Intermédiaire	Plein	1 620 €
F	Auto-entrepreneuse shiatsu	Santé humaine, action sociale	Normandie	Prof. lib., ind. t, auto-entr.	Profession Intermédiaire	Partiel	
H	Chargé de coordination	Autres activités de services	Normandie	CDI	Profession Intermédiaire	Plein	
H	Chargé de développement culturel	Arts, spectacles et activités récréatives	Normandie	CDI	Cadre	Plein	1 485 €
F	Chargée de communication	Arts, spectacles et activités récréatives	Normandie	CDI	Cadre	Partiel	940 €
F	Chargée des pratiques amateurs et de l'accueil artiste et publics	Enseignement	Normandie	CDD	Profession Intermédiaire	Plein	1 410 €
F	Chargée des relations avec le public	Arts, spectacles et activités récréatives	Grand Est	CDI	Cadre	Plein	1 400 €
H	Chef en salle - restauration	Commerce, transports, héberg., ...	Hauts-de-France	CDI	Employé / Ouvrier	Plein	1 300 €
F	Cheffe de projet petites villes de demain	Administration publique	Normandie	CDD	Cadre	Plein	1 861 €
F	Conseillère numérique France services	Santé humaine, action sociale	Hauts-de-France	CDD	Employé / Ouvrier	Plein	1 315 €
F	Ingénieure d'études	Enseignement	Normandie	CDD	Cadre	Partiel	
H	Officier communication	Administration publique	Auvergne-Rhône-Alpes	CDD	Cadre	Plein	

Caractéristiques des diplômés

Sexe des diplômés

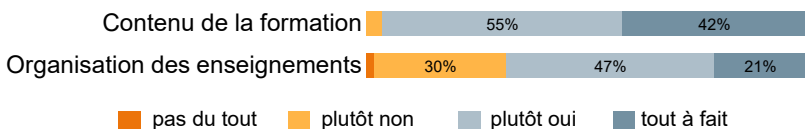
Femmes	44
Hommes	22
Total	66



66 diplômés

Âge moyen à l'obtention du diplôme :
24 ans

Satisfaction quant au master obtenu à Rouen



Poursuite d'études après le master

54 répondants

Poursuite d'études immédiate (en 2021-2022) : **31 %** (17 répondants)
Poursuite d'études au cours des 18 mois* : **31 %** (17 répondants)
 Poursuite en doctorat au cours des 18 mois* : **2 %** (1 répondants)
 (dont **1** à l'université de Rouen)
 Part de diplômés en études en 2022-2023 : **13 %** (7 répondants)

* en 2021-2022 et/ou 2022-2023

Situation au 1er décembre 2022 selon le parcours post-master

	Avec études	Sans études	Total
En emploi	47%	89%	76%
Sans emploi, en recherche d'emploi	0%	8%	6%
Sans emploi, n'en cherchant pas	12%	3%	6%
En études : doctorat	6%	0%	2%
En études : hors doctorat	35%	0%	11%
Total	100%	100%	100%

Insertion professionnelle au 1er décembre 2022

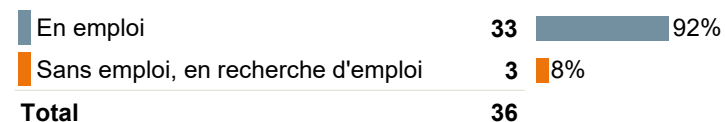
L'étude de l'insertion professionnelle concerne uniquement les diplômés qui :

- n'ont pas poursuivi d'études après le master,
- sont en situation de vie active.

36 répondants concernés

(1 diplômé n'a pas poursuivi d'études et n'est pas en situation de vie active)

Situation professionnelle 18 mois après l'obtention du master



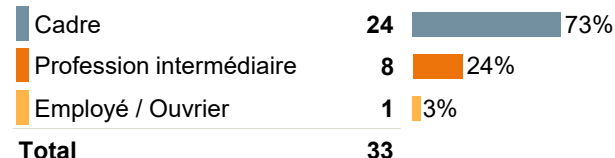
Quelle que soit leur situation au 1er décembre 2022, **92 %** des diplômés ont occupé au moins un emploi depuis l'obtention du master. Le délai d'accès au premier emploi est de **4 mois** en moyenne.

Caractéristiques de l'emploi occupé au 1er décembre 2022

33 répondants en emploi

Les diplômés occupent leur emploi depuis 10 mois en moyenne. Il s'agit du premier emploi pour 59 % d'entre eux.

Niveau socio-professionnel

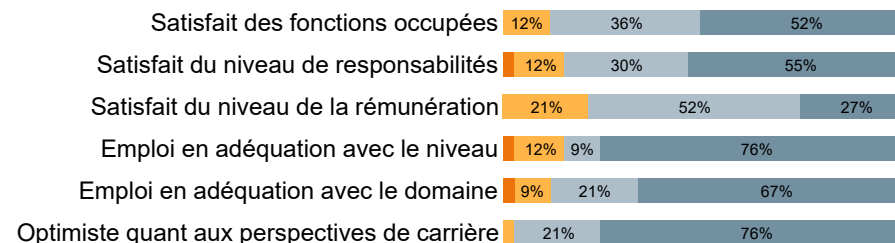


Localisation de l'emploi



Outre-Mer : 0
Étranger : 0

Opinion sur l'emploi



■ pas du tout
 ■ plutôt non
 ■ plutôt oui
 ■ tout à fait

INDICATEURS DE L'INSERTION PROFESSIONNELLE

Taux d'insertion professionnelle : **92 %**
 Taux de recherche d'emploi : **8 %**
 Part d'emplois de niveau cadre ou profession intermédiaire : **97 %**
 Part d'emplois stables : **82 %**
 Part d'emplois à temps plein : **100 %**
 Taux de rétention régionale : **27 %**
 Salaire net mensuel médian * : **2000 €**

* Salaires de 17 répondants en emploi à temps plein en France métropolitaine, avant impôt sur le revenu prélevé à la source

Master mention Droit de l'Entreprise

Parcours Droit des Affaires et Fiscalité

Sexe	Intitulé de l'emploi	Secteur d'activité de l'entreprise	Région	Contrat	Niveau de l'emploi	Temps de travail	Salaire net
H	Juriste	Activités financières et d'assurance	Île-de-France	CDI	Cadre	Plein	1 900 €
F	Juriste d'entreprise	Construction	Normandie	CDI	Cadre	Plein	
F	Juriste d'entreprise	Activités spécialisées	Grand Est	CDI	Cadre	Plein	
F	Juriste en droit des affaires	Activités spécialisées	Grand Est	CDI	Cadre	Plein	1 500 €
F	Juriste en protection juridique	Activités financières et d'assurance	Île-de-France	CDD	Cadre	Plein	2 300 €
F	Juriste fiscaliste, ingénieure patrimoniale	Activités financières et d'assurance	Île-de-France	CDI	Cadre	Plein	2 500 €

Parcours Droit Douanier des Transports et de la Logistique

Sexe	Intitulé de l'emploi	Secteur d'activité de l'entreprise	Région	Contrat	Niveau de l'emploi	Temps de travail	Salaire net
F	Agente de transit maritime	Commerce, transports, héberg., ...	Bretagne	CDI	Employé / Ouvrier	Plein	1 580 €
F	Analyste douane et fiscalité	Commerce, transports, héberg., ...	Île-de-France	CDI	Cadre	Plein	
F	Assistante douane	Industries	Bourgogne-Franche-Comté	Intérimaire	Profession Intermédiaire	Plein	2 000 €
F	Assistante juridique	Construction		CDI	Cadre	Plein	1 500 €
F	Gestionnaire de sinistre en assurances maritimes	Activités financières et d'assurance	Normandie	CDI	Profession Intermédiaire	Plein	
F	Gestionnaire de sinistre France et International	Activités financières et d'assurance	Île-de-France	CDI	Cadre	Plein	1 800 €
H	Gestionnaire projets douanes Europe	Industries	Bourgogne-Franche-Comté	CDD	Profession Intermédiaire	Plein	2 000 €
F	Juriste chargée des affaires douanières	Commerce, transports, héberg., ...	Île-de-France	CDI	Cadre	Plein	2 500 €
F	Juriste en protection juridique	Activités financières et d'assurance	Île-de-France	CDD	Cadre	Plein	2 300 €
H	Operation manager	Commerce, transports, héberg., ...	Île-de-France	CDI	Cadre	Plein	2 470 €
H	Référent douane	Industries	Île-de-France	CDI	Profession Intermédiaire	Plein	
H	Responsable veille réglementaire internationale et douanière	Commerce, transports, héberg., ...	Hauts-de-France	CDI	Cadre	Plein	

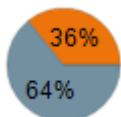
Parcours Droit Social

Sexe	Intitulé de l'emploi	Secteur d'activité de l'entreprise	Région	Contrat	Niveau de l'emploi	Temps de travail	Salaire net
H	Assistant protection juridique	Activités financières et d'assurance	Normandie	CDI	Cadre	Plein	
F	Chargée des ressources humaines	Commerce, transports, héberg., ...	Île-de-France	CDI	Profession Intermédiaire		1 700 €
F	Correspondante ressources humaines	Industries	Normandie	CDD	Profession Intermédiaire	Plein	1 600 €
F	Juriste	Enseignement	Île-de-France	CDI	Cadre	Plein	2 000 €
F	Juriste	Autres activités de services	Normandie	CDI	Cadre	Plein	1 714 €
F	Juriste en droit social	Activités spécialisées		CDI	Cadre	Plein	1 800 €
F	Juriste en droit social	Administration publique	Île-de-France	CDI	Cadre	Plein	1 412 €
F	Juriste en droit social	Santé humaine, action sociale	Normandie	CDI	Cadre	Plein	2 200 €
H	Juriste en droit social	Santé humaine, action sociale	Île-de-France	CDI	Cadre	Plein	
H	Juriste en droit social	Santé humaine, action sociale	Île-de-France	CDI	Cadre	Plein	
H	Juriste en droit social	Autres activités de services	Normandie	CDI	Profession Intermédiaire	Plein	
F	Juriste en protection juridique	Autres activités de services		CDI	Profession Intermédiaire		2 000 €
F	Rédactrice droits syndicaux et élections professionnelles	Administration publique	Île-de-France	CDD	Cadre	Plein	2 104 €
H	Responsable des ressources humaines	Santé humaine, action sociale	Île-de-France	CDI	Cadre		2 156 €
H	Responsable droit social et relations sociales	Administration publique	Normandie	CDI	Cadre	Plein	

Caractéristiques des diplômés

Sexe des diplômés

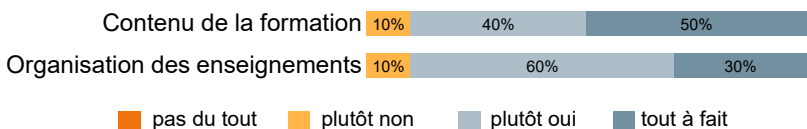
Femmes	9
Hommes	5
Total	14



14 diplômés

Âge moyen à l'obtention du diplôme :
24 ans

Satisfaction quant au master obtenu à Rouen



Poursuite d'études après le master

10 répondants

Poursuite d'études immédiate (en 2021-2022) : **40 %** (4 répondants)
Poursuite d'études au cours des 18 mois* : **40 %** (4 répondants)
 Poursuite en doctorat au cours des 18 mois* : **0 %** (0 répondants)
 (dont **0** à l'université de Rouen)
 Part de diplômés en études en 2022-2023 : **10 %** (1 répondants)

* en 2021-2022 et/ou 2022-2023

Situation au 1er décembre 2022 selon le parcours post-master

10 répondants

	Avec études	Sans études	Total
En emploi	50%	100%	80%
Sans emploi, en recherche d'emploi	0%	0%	0%
Sans emploi, n'en cherchant pas	25%	0%	10%
En études : doctorat	0%	0%	0%
En études : hors doctorat	25%	0%	10%
Total	100%	100%	100%

Insertion professionnelle au 1er décembre 2022

L'étude de l'insertion professionnelle concerne uniquement les diplômés qui :

- n'ont pas poursuivi d'études après le master,
- sont en situation de vie active.

6 répondants concernés

Situation professionnelle 18 mois après l'obtention du master

En emploi	6	100%
Sans emploi, en recherche d'emploi	0	0%
Total	6	

Quelle que soit leur situation au 1er décembre 2022, **100 %** des diplômés ont occupé au moins un emploi depuis l'obtention du master. Le délai d'accès au premier emploi est de **5 mois** en moyenne.

Caractéristiques de l'emploi occupé au 1er décembre 2022

6 répondants en emploi

Les diplômés occupent leur emploi depuis 8 mois en moyenne. Il s'agit du premier emploi pour 33 % d'entre eux.

Niveau socio-professionnel

Cadre	0	0%
Profession intermédiaire	5	83%
Employé / Ouvrier	1	17%
Total	6	

Localisation de l'emploi



Outre-Mer : 0
Étranger : 0

Opinion sur l'emploi

Satisfait des fonctions occupées	17%	17%	17%	50%
Satisfait du niveau de responsabilités	17%	17%	17%	50%
Satisfait du niveau de la rémunération	33%	50%	17%	
Emploi en adéquation avec le niveau	33%	33%	33%	
Emploi en adéquation avec le domaine	17%	33%	33%	17%
Optimiste quant aux perspectives de carrière	33%	33%	33%	

■ pas du tout
 ■ plutôt non
 ■ plutôt oui
 ■ tout à fait

INDICATEURS DE L'INSERTION PROFESSIONNELLE

Taux d'insertion professionnelle : **100 %**
 Taux de recherche d'emploi : **0 %**
 Part d'emplois de niveau cadre ou profession intermédiaire : **83 %**
 Part d'emplois stables : **33 %**
 Part d'emplois à temps plein : **100 %**
 Taux de rétention régionale : **33 %**
 Salaire net mensuel médian * : **1650 €**

* Salaires de 5 répondants en emploi à temps plein en France métropolitaine, avant impôt sur le revenu prélevé à la source

Master mention Droit du Patrimoine

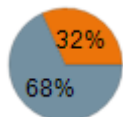
Parcours Droit du Patrimoine et des Activités Culturelles

Sexe	Intitulé de l'emploi	Secteur d'activité de l'entreprise	Région	Contrat	Niveau de l'emploi	Temps de travail	Salaire net
F	Agente de relation SACD	Arts, spectacles et activités récréatives	Île-de-France	CDI	Employé / Ouvrier		1 500 €
H	Chargé de mission pour la mise en œuvre des mesures d'éloignement des étrangers	Administration publique	Pays de la Loire	CDD	Profession Intermédiaire	Plein	1 871 €
H	Chargé de recouvrement	Activités financières et d'assurance	Bretagne	CDD	Profession Intermédiaire	Plein	1 500 €
F	Chargée des marchés publics et de la veille juridique	Administration publique	Normandie	CDD	Profession Intermédiaire	Plein	1 650 €
F	Juriste	Autres activités de services	Île-de-France	CDI	Profession Intermédiaire	Plein	2 002 €
F	Technicienne carrière	Autres activités de services	Normandie	CDD	Profession Intermédiaire	Plein	1 400 €

Caractéristiques des diplômés

Sexe des diplômés

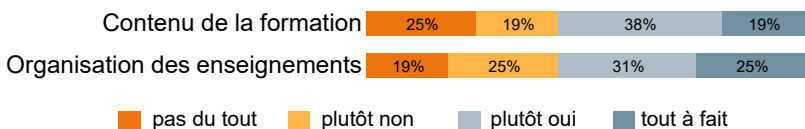
Femmes	15
Hommes	7
Total	22



22 diplômés

Âge moyen à l'obtention du diplôme :
25 ans

Satisfaction quant au master obtenu à Rouen



Poursuite d'études après le master

16 répondants

Poursuite d'études immédiate (en 2021-2022) : **50 %** (8 répondants)
Poursuite d'études au cours des 18 mois* : 50 % (8 répondants)
 Poursuite en doctorat au cours des 18 mois* : **0 %** (0 répondants)
 (dont **0** à l'université de Rouen)
 Part de diplômés en études en 2022-2023 : **19 %** (3 répondants)

* en 2021-2022 et/ou 2022-2023

Situation au 1er décembre 2022 selon le parcours post-master

16 répondants

	Avec études	Sans études	Total
En emploi	38%	75%	56%
Sans emploi, en recherche d'emploi	13%	13%	13%
Sans emploi, n'en cherchant pas	13%	13%	13%
En études : doctorat	0%	0%	0%
En études : hors doctorat	38%	0%	19%
Total	100%	100%	100%

Insertion professionnelle au 1er décembre 2022

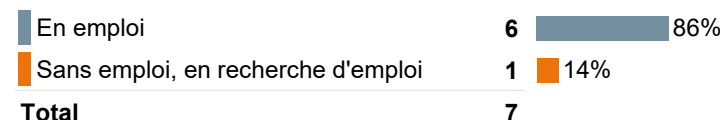
L'étude de l'insertion professionnelle concerne uniquement les diplômés qui :

- n'ont pas poursuivi d'études après le master,
- sont en situation de vie active.

7 répondants concernés

(1 diplômé n'a pas poursuivi d'études et n'est pas en situation de vie active)

Situation professionnelle 18 mois après l'obtention du master



Quelle que soit leur situation au 1er décembre 2022, **86 %** des diplômés ont occupé au moins un emploi depuis l'obtention du master. Le délai d'accès au premier emploi est de **3 mois** en moyenne.

Caractéristiques de l'emploi occupé au 1er décembre 2022

6 répondants en emploi

Les diplômés occupent leur emploi depuis 9 mois en moyenne. Il s'agit du premier emploi pour 67 % d'entre eux.

Niveau socio-professionnel

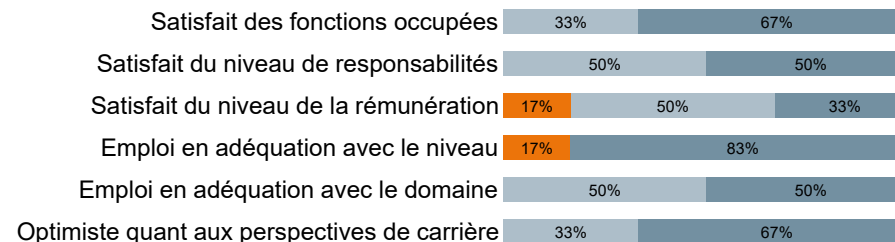


Localisation de l'emploi



Outre-Mer : 0
Étranger : 1

Opinion sur l'emploi



■ pas du tout
 ■ plutôt non
 ■ plutôt oui
 ■ tout à fait

INDICATEURS DE L'INSERTION PROFESSIONNELLE

Taux d'insertion professionnelle : **86 %**
 Taux de recherche d'emploi : **14 %**
 Part d'emplois de niveau cadre ou profession intermédiaire : **100 %**
 Part d'emplois stables : **50 %**
 Part d'emplois à temps plein : **100 %**
 Taux de rétention régionale : **33 %**
 Salaire net mensuel médian * : **1700 €**

* Salaires de 3 répondants en emploi à temps plein en France métropolitaine, avant impôt sur le revenu prélevé à la source

Master mention Droit International

Parcours Droit International et Européen

Sexe	Intitulé de l'emploi	Secteur d'activité de l'entreprise	Région	Contrat	Niveau de l'emploi	Temps de travail	Salaire net
F	Chargée d'affaires publiques	Autres activités de services	Île-de-France	CDI	Cadre		
F	Juriste consultante généraliste	Activités spécialisées	Île-de-France	CDI	Cadre	Plein	

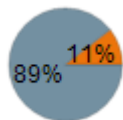
Parcours Erasmus Mundus

Sexe	Intitulé de l'emploi	Secteur d'activité de l'entreprise	Région	Contrat	Niveau de l'emploi	Temps de travail	Salaire net
H	Agent de renseignement en droit du travail	Administration publique	Normandie	Fonctionnaire	Profession Intermédiaire	Plein	1 700 €
F	Agente chargée de contentieux	Administration publique	Normandie	CDD	Profession Intermédiaire	Plein	1 500 €
F	Chargée de coordination en matière de coopération policière européenne	Administration publique	Île-de-France	CDD	Cadre	Plein	2 340 €
H	Fiscaliste	Activités financières et d'assurance	Allemagne	Autre	Cadre	Plein	2 600 €

Caractéristiques des diplômés

Sexe des diplômés

Femmes	17
Hommes	2
Total	19



19 diplômés

**Âge moyen à
l'obtention du diplôme :**
23 ans

Satisfaction quant au master obtenu à Rouen

Contenu de la formation 67% 33%

Organisation des enseignements 47% 40% 7% 7%

■ pas du tout
 ■ plutôt non
 ■ plutôt oui
 ■ tout à fait

Poursuite d'études après le master

15 répondants

Poursuite d'études immédiate (en 2021-2022) : **100 %** (15 répondants)
Poursuite d'études au cours des 18 mois* : **100 %** (15 répondants)
 Poursuite en doctorat au cours des 18 mois* : **0 %** (0 répondants)
 (dont **0** à l'université de Rouen)
 Part de diplômés en études en 2022-2023 : **93 %** (14 répondants)

* en 2021-2022 et/ou 2022-2023

Situation au 1er décembre 2022 selon le parcours post-master

15 répondants

	Avec études	Sans études	Total
En emploi	7%		7%
Sans emploi, en recherche d'emploi	0%		0%
Sans emploi, n'en cherchant pas	0%		0%
En études : doctorat	0%		0%
En études : hors doctorat	93%		93%
Total	100%	100%	100%

Insertion professionnelle au 1er décembre

L'étude de l'insertion professionnelle concerne uniquement les diplômés qui :

- n'ont pas poursuivi d'études après le master,
- sont en situation de vie active.

0 répondants
concernés

Situation professionnelle 18 mois après l'obtention du master

En emploi	0
Sans emploi, en recherche d'emploi	0
Total	0

Quelle que soit leur situation au 1er décembre, % des diplômés ont occupé au moins un emploi depuis l'obtention du master. Le délai d'accès au premier emploi est de **0 mois** en moyenne.

Caractéristiques de l'emploi occupé au 1er décembre 2022

0 répondants en emploi

Les diplômés occupent leur emploi depuis 0 mois en moyenne. Il s'agit du premier emploi pour % d'entre eux.

Niveau socio-professionnel

Cadre	0
Profession intermédiaire	0
Employé / Ouvrier	0
Total	0

Localisation de l'emploi



Outre-Mer : 0
Étranger : 0

Opinion sur l'emploi

- Satisfait des fonctions occupées
- Satisfait du niveau de responsabilités
- Satisfait du niveau de la rémunération
- Emploi en adéquation avec le niveau
- Emploi en adéquation avec le domaine
- Optimiste quant aux perspectives de carrière

■ pas du tout
 ■ plutôt non
 ■ plutôt oui
 ■ tout à fait

INDICATEURS DE L'INSERTION PROFESSIONNELLE

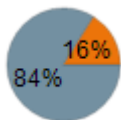
Taux d'insertion professionnelle : **0 %**
 Taux de recherche d'emploi : **0 %**
 Part d'emplois de niveau cadre ou profession intermédiaire : %
 Part d'emplois stables : %
 Part d'emplois à temps plein : %
 Taux de rétention régionale : %
 Salaire net mensuel médian * : **0 €**

* Salaires de 0 répondants en emploi à temps plein en France métropolitaine, avant impôt sur le revenu prélevé à la source

Caractéristiques des diplômés

Sexe des diplômés

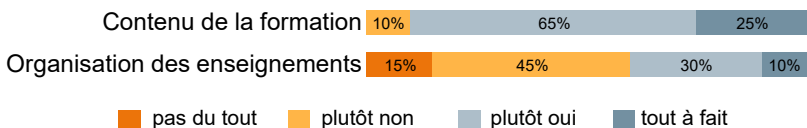
Femmes	26
Hommes	5
Total	31



31 diplômés

Âge moyen à l'obtention du diplôme :
24 ans

Satisfaction quant au master obtenu à Rouen



Poursuite d'études après le master

20 répondants

Poursuite d'études immédiate (en 2021-2022) : **25 %** (5 répondants)
Poursuite d'études au cours des 18 mois* : **25 %** (5 répondants)
 Poursuite en doctorat au cours des 18 mois* : **0 %** (0 répondants)
 (dont **0** à l'université de Rouen)
 Part de diplômés en études en 2022-2023 : **10 %** (2 répondants)

* en 2021-2022 et/ou 2022-2023

Situation au 1er décembre 2022 selon le parcours post-master

20 répondants

	Avec études	Sans études	Total
En emploi	40%	87%	75%
Sans emploi, en recherche d'emploi	0%	7%	5%
Sans emploi, n'en cherchant pas	20%	7%	10%
En études : doctorat	0%	0%	0%
En études : hors doctorat	40%	0%	10%
Total	100%	100%	100%

Insertion professionnelle au 1er décembre 2022

L'étude de l'insertion professionnelle concerne uniquement les diplômés qui :

- n'ont pas poursuivi d'études après le master,
- sont en situation de vie active.

14 répondants concernés

(1 diplômé n'a pas poursuivi d'études et n'est pas en situation de vie active)

Situation professionnelle 18 mois après l'obtention du master



Quelle que soit leur situation au 1er décembre 2022, **100 %** des diplômés ont occupé au moins un emploi depuis l'obtention du master. Le délai d'accès au premier emploi est de **2 mois** en moyenne.

Caractéristiques de l'emploi occupé au 1er décembre 2022

13 répondants en emploi

Les diplômés occupent leur emploi depuis 13 mois en moyenne. Il s'agit du premier emploi pour 62 % d'entre eux.

Niveau socio-professionnel

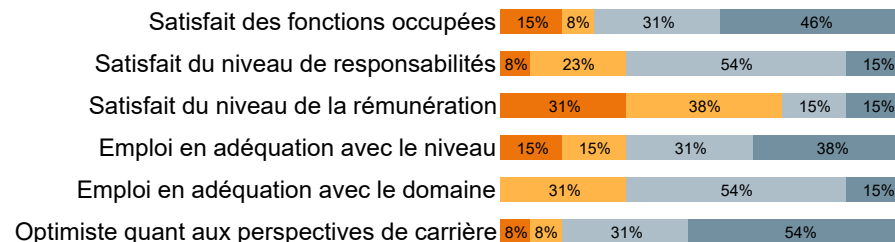


Localisation de l'emploi



Outre-Mer : 1
Étranger : 0

Opinion sur l'emploi



■ pas du tout
 ■ plutôt non
 ■ plutôt oui
 ■ tout à fait

INDICATEURS DE L'INSERTION PROFESSIONNELLE

Taux d'insertion professionnelle : **93 %**
 Taux de recherche d'emploi : **7 %**
 Part d'emplois de niveau cadre ou profession intermédiaire : **62 %**
 Part d'emplois stables : **69 %**
 Part d'emplois à temps plein : **92 %**
 Taux de rétention régionale : **54 %**
 Salaire net mensuel médian * : **1825 €**

* Salaires de 4 répondants en emploi à temps plein en France métropolitaine, avant impôt sur le revenu prélevé à la source

Master mention Droit Privé

Parcours Droit des Assurances Dommages et Responsabilités

Sexe	Intitulé de l'emploi	Secteur d'activité de l'entreprise	Région	Contrat	Niveau de l'emploi	Temps de travail	Salaire net
F	Assistante juridique	Activités immobilières	Outre-Mer	CDD	Cadre	Plein	2 300 €
F	Conseillère clientèle - Gestionnaire sinistre	Activités financières et d'assurance	Île-de-France	CDI	Employé / Ouvrier	Plein	
F	Experte en assurance	Activités financières et d'assurance	Normandie	CDI	Cadre	Plein	2 900 €
F	Experte en assurance	Activités financières et d'assurance	Normandie	CDI	Cadre	Plein	
F	Gestionnaire indemnisation	Activités financières et d'assurance	Île-de-France	CDD	Employé / Ouvrier	Plein	
H	Gestionnaire négociateur sinistre assurance construction	Construction	Normandie	CDD	Employé / Ouvrier	Plein	1 950 €
F	Gestionnaire production	Activités financières et d'assurance	Normandie	CDI	Employé / Ouvrier	Plein	1 700 €
F	Gestionnaire sinistres	Activités financières et d'assurance	Normandie	CDI	Employé / Ouvrier	Plein	
F	Juriste conseil en protection juridique	Activités financières et d'assurance	Normandie	CDI	Cadre	Plein	1 650 €
H	Juriste en protection juridique	Activités financières et d'assurance	Auvergne-Rhône-Alpes	CDI	Cadre	Plein	

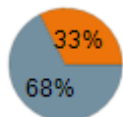
Parcours Droit Privé Général

Sexe	Intitulé de l'emploi	Secteur d'activité de l'entreprise	Région	Contrat	Niveau de l'emploi	Temps de travail	Salaire net
F	Assistante d'éducation	Enseignement	Île-de-France	CDD	Profession Intermédiaire	Partiel	1 059 €
F	Clerc assermentée	Autres activités de services	Normandie	CDI	Cadre	Plein	
F	Responsable juridique régional en droit des sociétés	Activités immobilières	Centre-Val de Loire	CDI	Cadre	Plein	

Caractéristiques des diplômés

Sexe des diplômés

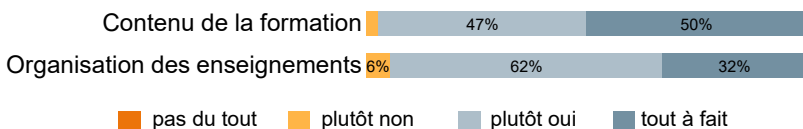
Femmes	27
Hommes	13
Total	40



Âge moyen à l'obtention du diplôme :
24 ans

40 diplômés

Satisfaction quant au master obtenu à Rouen



Poursuite d'études après le master

34 répondants

Poursuite d'études immédiate (en 2021-2022) : **38 %** (13 répondants)
Poursuite d'études au cours des 18 mois* : **38 %** (13 répondants)
 Poursuite en doctorat au cours des 18 mois* : **9 %** (3 répondants)
 (dont **3** à l'université de Rouen)
 Part de diplômés en études en 2022-2023 : **15 %** (5 répondants)

* en 2021-2022 et/ou 2022-2023

Situation au 1er décembre 2022 selon le parcours post-master

	Avec études	Sans études	Total
En emploi	54%	86%	74%
Sans emploi, en recherche d'emploi	8%	5%	6%
Sans emploi, n'en cherchant pas	0%	10%	6%
En études : doctorat	23%	0%	9%
En études : hors doctorat	15%	0%	6%
Total	100%	100%	100%

Insertion professionnelle au 1er décembre 2022

L'étude de l'insertion professionnelle concerne uniquement les diplômés qui :

- n'ont pas poursuivi d'études après le master,
- sont en situation de vie active.

19 répondants concernés

(2 diplômés n'ont pas poursuivi d'études et ne sont pas en situation de vie active)

Situation professionnelle 18 mois après l'obtention du master

En emploi	18	95%
Sans emploi, en recherche d'emploi	1	5%
Total	19	

Quelle que soit leur situation au 1er décembre 2022, **95 %** des diplômés ont occupé au moins un emploi depuis l'obtention du master. Le délai d'accès au premier emploi est de **3 mois** en moyenne.

Caractéristiques de l'emploi occupé au 1er décembre 2022

18 répondants en emploi

Les diplômés occupent leur emploi depuis 9 mois en moyenne. Il s'agit du premier emploi pour 56 % d'entre eux.

Niveau socio-professionnel

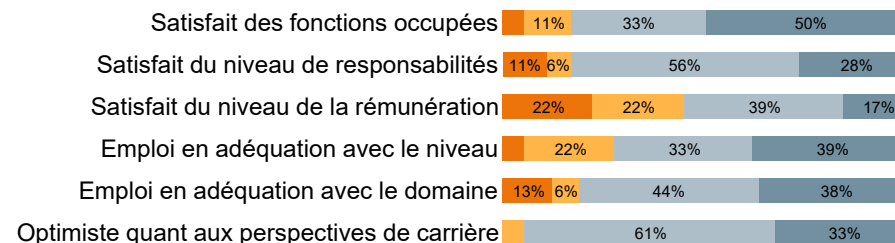
Cadre	8	47%
Profession intermédiaire	5	29%
Employé / Ouvrier	4	24%
Total	17	

Localisation de l'emploi



Outre-Mer : 0
Étranger : 0

Opinion sur l'emploi



■ pas du tout
 ■ plutôt non
 ■ plutôt oui
 ■ tout à fait

INDICATEURS DE L'INSERTION PROFESSIONNELLE

Taux d'insertion professionnelle : **95 %**
 Taux de recherche d'emploi : **5 %**
 Part d'emplois de niveau cadre ou profession intermédiaire : **76 %**
 Part d'emplois stables : **39 %**
 Part d'emplois à temps plein : **100 %**
 Taux de rétention régionale : **72 %**
 Salaire net mensuel médian * : **1715 €**

* Salaires de 12 répondants en emploi à temps plein en France métropolitaine, avant impôt sur le revenu prélevé à la source

Master mention Droit Public

Parcours Droit Public Approfondi

Sexe	Intitulé de l'emploi	Secteur d'activité de l'entreprise	Région	Contrat	Niveau de l'emploi	Temps de travail	Salaire net
F	Inspectrice des finances publiques - Rédactrice	Administration publique	Île-de-France	Fonctionnaire	Cadre	Plein	2 800 €
H	Juriste en droit public	Activités financières et d'assurance	Normandie	CDI	Cadre	Plein	
H		Administration publique	Île-de-France	CDD		Plein	

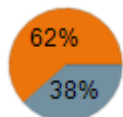
Parcours Services et Politiques Publics

Sexe	Intitulé de l'emploi	Secteur d'activité de l'entreprise	Région	Contrat	Niveau de l'emploi	Temps de travail	Salaire net
F	Agente instructrice des autorisations du droit des sols	Administration publique	Normandie	CDD	Profession Intermédiaire	Plein	1 700 €
F	Assistante juridique	Administration publique	Normandie	CDD	Cadre	Plein	1 700 €
H	Chargé de mission	Administration publique	Normandie	CDD	Cadre	Plein	2 100 €
F	Chargée de mission CRIP	Administration publique	Normandie	CDD	Cadre	Plein	
F	Chargée des suivis et de coordination	Administration publique	Normandie	CDD	Cadre	Plein	1 525 €
F	Chargée du contentieux	Administration publique	Normandie	CDD	Profession Intermédiaire	Plein	1 830 €
H	Délégué mandataire judiciaire à la protection des majeurs	Santé humaine, action sociale	Centre-Val de Loire	CDI	Profession Intermédiaire	Plein	1 300 €
H	Gestionnaire administratif et financier de projets ferroviaires et routiers	Administration publique	Normandie	CDD	Employé / Ouvrier	Plein	1 543 €
F	Gestionnaire de dialogue social	Administration publique	Normandie	CDD	Employé / Ouvrier	Plein	1 600 €
H	Gestionnaire des marchés	Activités immobilières	Normandie	CDI	Employé / Ouvrier	Plein	2 000 €
F	Gestionnaire ressources humaines	Santé humaine, action sociale	Île-de-France	CDI	Employé / Ouvrier	Plein	
F	Instructrice des marchés publics	Administration publique	Normandie	CDD	Cadre	Plein	1 730 €
F	Juriste	Administration publique	Île-de-France	CDD	Cadre	Plein	
F	Juriste en droit des étrangers et droit d'asile	Santé humaine, action sociale	Normandie	CDI	Profession Intermédiaire	Plein	3 000 €
F	Responsable marchés		Normandie	CDI	Profession Intermédiaire	Plein	

Caractéristiques des diplômés

Sexe des diplômés

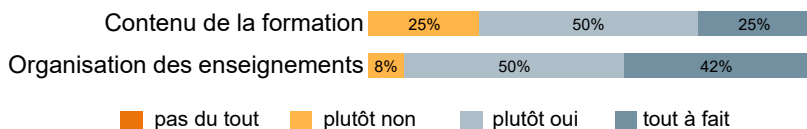
Femmes	5
Hommes	8
Total	13



13 diplômés

Âge moyen à l'obtention du diplôme :
25 ans

Satisfaction quant au master obtenu à Rouen



Poursuite d'études après le master

12 répondants

Poursuite d'études immédiate (en 2021-2022) : **17 %** (2 répondants)
Poursuite d'études au cours des 18 mois* : **17 %** (2 répondants)
 Poursuite en doctorat au cours des 18 mois* : **0 %** (0 répondants)
 (dont **0** à l'université de Rouen)
 Part de diplômés en études en 2022-2023 : **0 %** (0 répondants)

* en 2021-2022 et/ou 2022-2023

Situation au 1er décembre 2022 selon le parcours post-master

	Avec études	Sans études	Total
En emploi	50%	80%	75%
Sans emploi, en recherche d'emploi	50%	20%	25%
Sans emploi, n'en cherchant pas	0%	0%	0%
En études : doctorat	0%	0%	0%
En études : hors doctorat	0%	0%	0%
Total	100%	100%	100%

Insertion professionnelle au 1er décembre 2022

L'étude de l'insertion professionnelle concerne uniquement les diplômés qui :

- n'ont pas poursuivi d'études après le master,
- sont en situation de vie active.

10 répondants concernés

Situation professionnelle 18 mois après l'obtention du master



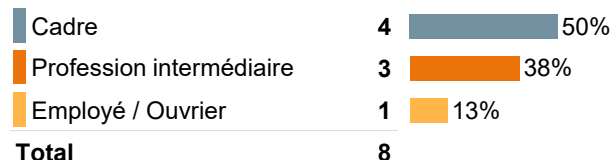
Quelle que soit leur situation au 1er décembre 2022, **80 %** des diplômés ont occupé au moins un emploi depuis l'obtention du master. Le délai d'accès au premier emploi est de **4 mois** en moyenne.

Caractéristiques de l'emploi occupé au 1er décembre 2022

8 répondants en emploi

Les diplômés occupent leur emploi depuis 10 mois en moyenne. Il s'agit du premier emploi pour 75 % d'entre eux.

Niveau socio-professionnel

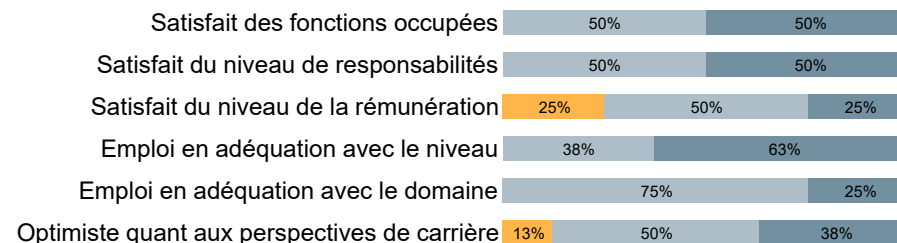


Localisation de l'emploi



Outre-Mer : 0
Étranger : 0

Opinion sur l'emploi



■ pas du tout
 ■ plutôt non
 ■ plutôt oui
 ■ tout à fait

INDICATEURS DE L'INSERTION PROFESSIONNELLE

Taux d'insertion professionnelle : **80 %**
 Taux de recherche d'emploi : **20 %**
 Part d'emplois de niveau cadre ou profession intermédiaire : **88 %**
 Part d'emplois stables : **38 %**
 Part d'emplois à temps plein : **100 %**
 Taux de rétention régionale : **50 %**
 Salaire net mensuel médian * : **2000 €**

* Salaires de 7 répondants en emploi à temps plein en France métropolitaine, avant impôt sur le revenu prélevé à la source

Master mention Economie de l'Environnement, de l'Energie et des Transports

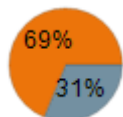
Parcours Management de l'Environnement et du Développement Durable

Sexe	Intitulé de l'emploi	Secteur d'activité de l'entreprise	Région	Contrat	Niveau de l'emploi	Temps de travail	Salaire net
H	Chargé de la responsabilité sociétale de l'entreprise	Activités financières et d'assurance	Île-de-France	CDD	Cadre	Plein	2 400 €
F	Chargée de missions éco-organismes	Industries	Centre-Val de Loire	CDI	Profession Intermédiaire	Plein	2 125 €
F	Chargée de projet petite ville de demain	Administration publique	Normandie	CDD	Cadre	Plein	2 000 €
H	Chef de projet CRTE	Administration publique	Hauts-de-France	CDD	Cadre	Plein	1 754 €
H	Conseiller développement durable	Autres activités de services	Normandie	CDD	Profession Intermédiaire		1 750 €
H	Préventeur environnemental	Commerce, transports, héberg., ...	Normandie	CDD	Employé / Ouvrier	Plein	1 800 €
H	Responsable de développement	Activités spécialisées	Normandie	Prof. lib., ind. t, auto-entr.	Cadre	Plein	2 300 €
H	Responsable d'exploitation	Industries	Pays de la Loire	CDI	Profession Intermédiaire	Plein	2 000 €

Caractéristiques des diplômés

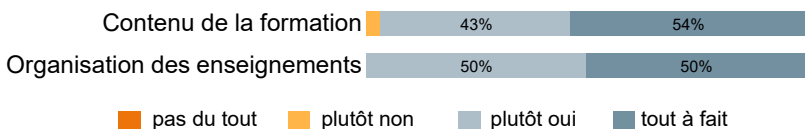
Sexe des diplômés

Femmes	10
Hommes	22
Total	32



32 diplômés
Âge moyen à l'obtention du diplôme :
24 ans

Satisfaction quant au master obtenu à Rouen



Poursuite d'études après le master

28 répondants

Poursuite d'études immédiate (en 2021-2022) : **25 %** (7 répondants)
Poursuite d'études au cours des 18 mois* : **25 %** (7 répondants)
 Poursuite en doctorat au cours des 18 mois* : **14 %** (4 répondants)
 (dont **2** à l'université de Rouen)
 Part de diplômés en études en 2022-2023 : **14 %** (4 répondants)

* en 2021-2022 et/ou 2022-2023

Situation au 1er décembre 2022 selon le parcours post-master

	Avec études	Sans études	Total
En emploi	29%	95%	79%
Sans emploi, en recherche d'emploi	14%	0%	4%
Sans emploi, n'en cherchant pas	0%	5%	4%
En études : doctorat	57%	0%	14%
En études : hors doctorat	0%	0%	0%
Total	100%	100%	100%

Insertion professionnelle au 1er décembre 2022

L'étude de l'insertion professionnelle concerne uniquement les diplômés qui :

- n'ont pas poursuivi d'études après le master,
- sont en situation de vie active.

20 répondants concernés

(1 diplômé n'a pas poursuivi d'études et n'est pas en situation de vie active)

Situation professionnelle 18 mois après l'obtention du master

En emploi	20	100%
Sans emploi, en recherche d'emploi	0	0%
Total	20	

Quelle que soit leur situation au 1er décembre 2022, **100 %** des diplômés ont occupé au moins un emploi depuis l'obtention du master. Le délai d'accès au premier emploi est de **2 mois** en moyenne.

Caractéristiques de l'emploi occupé au 1er décembre 2022

20 répondants en emploi

Les diplômés occupent leur emploi depuis 13 mois en moyenne. Il s'agit du premier emploi pour 75 % d'entre eux.

Niveau socio-professionnel

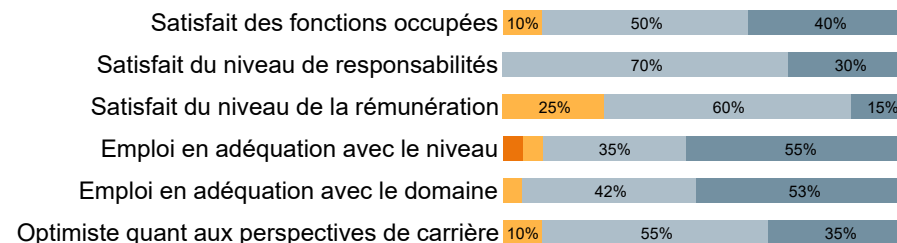
Cadre	18	90%
Profession intermédiaire	2	10%
Employé / Ouvrier	0	0%
Total	20	

Localisation de l'emploi



Outre-Mer : 0
Étranger : 1

Opinion sur l'emploi



■ pas du tout
 ■ plutôt non
 ■ plutôt oui
 ■ tout à fait

INDICATEURS DE L'INSERTION PROFESSIONNELLE

Taux d'insertion professionnelle : **100 %**
 Taux de recherche d'emploi : **0 %**
 Part d'emplois de niveau cadre ou profession intermédiaire : **100 %**
 Part d'emplois stables : **70 %**
 Part d'emplois à temps plein : **100 %**
 Taux de rétention régionale : **50 %**
 Salaire net mensuel médian * : **2100 €**

* Salaires de 18 répondants en emploi à temps plein en France métropolitaine, avant impôt sur le revenu prélevé à la source

Master mention Energie

Parcours Energie, Fluide, Environnement, Métrologie, Optique

Sexe	Intitulé de l'emploi	Secteur d'activité de l'entreprise	Région	Contrat	Niveau de l'emploi	Temps de travail	Salaire net
H	Ingénieur modélisation de la houle	Administration publique	Normandie	CDD	Cadre	Plein	2 456 €

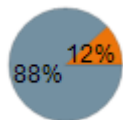
Parcours Génie des Systèmes industriels, Maîtrise de l'Energie

Sexe	Intitulé de l'emploi	Secteur d'activité de l'entreprise	Région	Contrat	Niveau de l'emploi	Temps de travail	Salaire net
F	Assistante chargée d'affaires	Construction	Centre-Val de Loire	CDI	Profession Intermédiaire	Plein	2 412 €
H	Chargé d'affaires en énergétique	Industries	Île-de-France	CDI	Cadre	Plein	2 100 €
H	Chargé d'affaires travaux	Industries	Normandie	CDI	Cadre	Plein	2 150 €
H	Chargé de mission process industriels de production d'énergies renouvelables et récupération	Administration publique	Hauts-de-France	CDD	Cadre	Plein	2 500 €
H	Chargé d'études	Industries	Normandie	CDI	Cadre	Plein	2 400 €
H	Chargé d'études HVAC	Construction	Normandie	CDI	Profession Intermédiaire		1 950 €
H	Ingénieur consultant	Activités spécialisées	Île-de-France	CDD	Cadre	Plein	1 800 €
H	Ingénieur d'études	Industries	Auvergne-Rhône-Alpes	CDI	Cadre	Plein	2 065 €
H	Ingénieur d'études de prix génie climatique	Construction	Île-de-France	CDI	Cadre	Plein	2 150 €
H	Ingénieur énergie	Industries	Bourgogne-Franche-Comté	CDD	Cadre	Plein	2 438 €
H	Ingénieur en performance énergétique	Activités spécialisées	Normandie	CDI	Cadre	Plein	1 843 €
H	Ingénieur projet	Activités spécialisées	Centre-Val de Loire	CDI	Cadre	Plein	1 900 €
H	Ingénieur thermicien	Activités spécialisées	Normandie	CDI	Cadre	Plein	2 100 €
H	Ingénieur thermicien	Activités spécialisées	Normandie	CDI	Cadre	Plein	2 000 €
H	Ingénieur thermicien fluide	Construction	Normandie	CDI	Cadre	Plein	1 800 €
H	Ingénieur thermicien fluide	Construction	Normandie	CDI	Cadre	Plein	1 800 €
H	Ingénieur travaux	Construction	Île-de-France	CDI	Cadre	Plein	2 300 €
H	System Engineer	Construction	Suède	Autre	Cadre	Plein	2 500 €
F	Thermicienne	Administration publique	Normandie	CDD	Cadre	Plein	1 800 €

Caractéristiques des diplômés

Sexe des diplômés

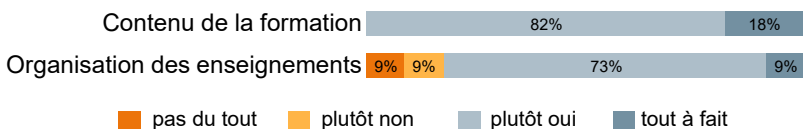
Femmes	15
Hommes	2
Total	17



17 diplômés

Âge moyen à l'obtention du diplôme :
25 ans

Satisfaction quant au master obtenu à Rouen



Poursuite d'études après le master

11 répondants

Poursuite d'études immédiate (en 2021-2022) :	9 %	(1 répondants)
Poursuite d'études au cours des 18 mois* :	9 %	(1 répondants)
Poursuite en doctorat au cours des 18 mois* :	0 %	(0 répondants)
(dont 0 à l'université de Rouen)		
Part de diplômés en études en 2022-2023 :	0 %	(0 répondants)

* en 2021-2022 et/ou 2022-2023

Situation au 1er décembre 2022 selon le parcours post-master

11 répondants

	Avec études	Sans études	Total
En emploi	100%	70%	73%
Sans emploi, en recherche d'emploi	0%	20%	18%
Sans emploi, n'en cherchant pas	0%	10%	9%
En études : doctorat	0%	0%	0%
En études : hors doctorat	0%	0%	0%
Total	100%	100%	100%

Insertion professionnelle au 1er décembre 2022

L'étude de l'insertion professionnelle concerne uniquement les diplômés qui :

- n'ont pas poursuivi d'études après le master,
- sont en situation de vie active.

9 répondants concernés

(1 diplômé n'a pas poursuivi d'études et n'est pas en situation de vie active)

Situation professionnelle 18 mois après l'obtention du master



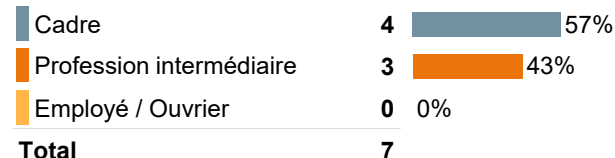
Quelle que soit leur situation au 1er décembre 2022, **89 %** des diplômés ont occupé au moins un emploi depuis l'obtention du master. Le délai d'accès au premier emploi est de **3 mois** en moyenne.

Caractéristiques de l'emploi occupé au 1er décembre 2022

7 répondants en emploi

Les diplômés occupent leur emploi depuis 9 mois en moyenne. Il s'agit du premier emploi pour 71 % d'entre eux.

Niveau socio-professionnel

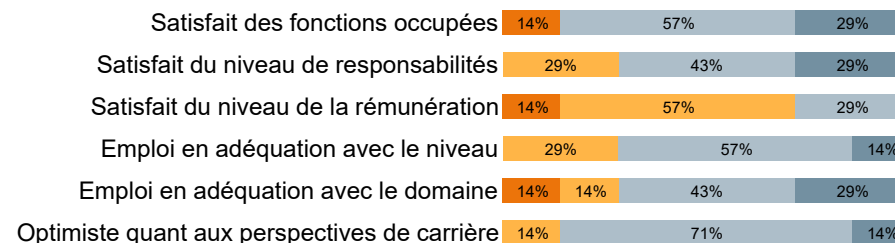


Localisation de l'emploi



Outre-Mer : 0
Étranger : 0

Opinion sur l'emploi



■ pas du tout
 ■ plutôt non
 ■ plutôt oui
 ■ tout à fait

INDICATEURS DE L'INSERTION PROFESSIONNELLE

Taux d'insertion professionnelle : **78 %**
 Taux de recherche d'emploi : **22 %**
 Part d'emplois de niveau cadre ou profession intermédiaire : **100 %**
 Part d'emplois stables : **57 %**
 Part d'emplois à temps plein : **71 %**
 Taux de rétention régionale : **86 %**
 Salaire net mensuel médian * : **1470 €**

* Salaires de 5 répondants en emploi à temps plein en France métropolitaine, avant impôt sur le revenu prélevé à la source

Master mention Français Langue Etrangère

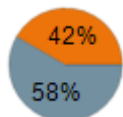
Mention sans parcours

Sexe	Intitulé de l'emploi	Secteur d'activité de l'entreprise	Région	Contrat	Niveau de l'emploi	Temps de travail	Salaire net
F	Assistante d'éducation et pédagogique	Enseignement	Normandie	CDD	Profession Intermédiaire	Plein	1 435 €
F	Chargée de développement local	Santé humaine, action sociale	Normandie	CDI	Profession Intermédiaire	Plein	1 450 €
F	Déléguée territoriale	Santé humaine, action sociale	Normandie	CDI	Cadre	Plein	2 000 €
F	Enseignante de français langue étrangère	Enseignement	Normandie	CDD	Cadre	Partiel	1 600 €
F	Formatrice français langue étrangère	Santé humaine, action sociale	Île-de-France	CDD	Cadre	Plein	1 470 €
F	Formatrice français langue étrangère	Santé humaine, action sociale	Normandie	CDI	Profession Intermédiaire	Plein	1 500 €
F	Formatrice français langue étrangère APP	Enseignement	Normandie	Prof. lib., ind. t. auto-entr.	Cadre	Partiel	1 400 €

Caractéristiques des diplômés

Sexe des diplômés

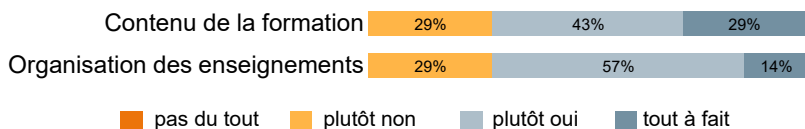
Femmes	7
Hommes	5
Total	12



12 diplômés

Âge moyen à l'obtention du diplôme :
41 ans

Satisfaction quant au master obtenu à Rouen



Poursuite d'études après le master

7 répondants

Poursuite d'études immédiate (en 2021-2022) : **14 %** (1 répondants)
Poursuite d'études au cours des 18 mois* : **29 %** (2 répondants)
 Poursuite en doctorat au cours des 18 mois* : **14 %** (1 répondants)
 (dont **1** à l'université de Rouen)
 Part de diplômés en études en 2022-2023 : **14 %** (1 répondants)

* en 2021-2022 et/ou 2022-2023

Situation au 1er décembre 2022 selon le parcours post-master

7 répondants

	Avec études	Sans études	Total
En emploi	50%	80%	71%
Sans emploi, en recherche d'emploi	0%	20%	14%
Sans emploi, n'en cherchant pas	0%	0%	0%
En études : doctorat	50%	0%	14%
En études : hors doctorat	0%	0%	0%
Total	100%	100%	100%

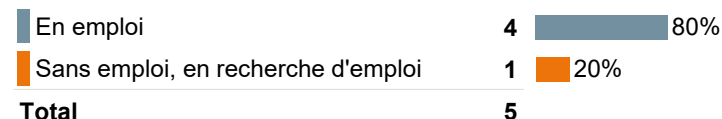
Insertion professionnelle au 1er décembre 2022

L'étude de l'insertion professionnelle concerne uniquement les diplômés qui :

- n'ont pas poursuivi d'études après le master,
- sont en situation de vie active.

5 répondants concernés

Situation professionnelle 18 mois après l'obtention du master

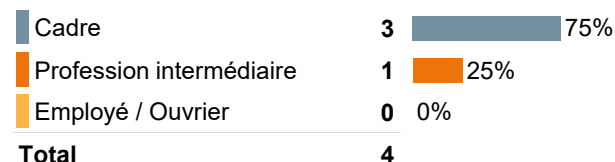


75 % des diplômés en emploi occupaient déjà cet emploi avant leur entrée en master.

Caractéristiques de l'emploi occupé au 1er décembre 2022

4 répondants en emploi

Niveau socio-professionnel



INDICATEURS DE L'INSERTION PROFESSIONNELLE

Taux d'insertion professionnelle : **80 %**
 Taux de recherche d'emploi : **20 %**
 Part d'emplois de niveau cadre ou profession intermédiaire : **100 %**
 Part d'emplois stables : **25 %**
 Part d'emplois à temps plein : **75 %**
 Taux de rétention régionale : **25 %**

Salaire net mensuel médian * : **1800 €**

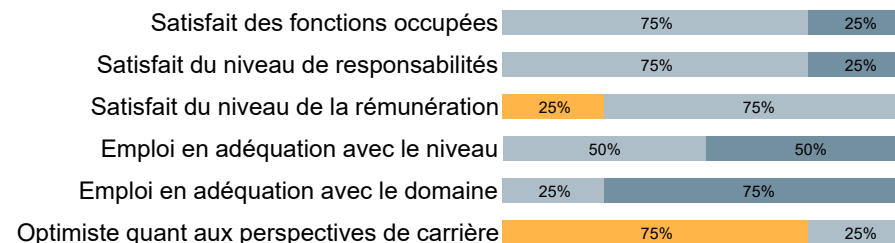
* Salaires de 3 répondants en emploi à temps plein en France métropolitaine, avant impôt sur le revenu prélevé à la source

Localisation de l'emploi



Outre-Mer : 0
Étranger : 1

Opinion sur l'emploi



pas du tout | plutôt non | plutôt oui | tout à fait

Master mention Français Langue Etrangère

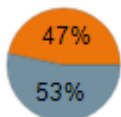
Mention sans parcours

Sexe	Intitulé de l'emploi	Secteur d'activité de l'entreprise	Région	Contrat	Niveau de l'emploi	Temps de travail	Salaire net
H	Enseignant agrégé	Enseignement	Argentine	Intérimaire	Cadre	Partiel	350 €
H	Enseignant de français langue étrangère	Enseignement	Bourgogne-Franche-Comté	CDD	Cadre	Plein	1 800 €
F	Enseignante de français langue seconde	Enseignement	Normandie	CDD	Cadre	Plein	2 000 €
F	Formatrice français langue étrangère	Enseignement	Île-de-France	CDI	Profession Intermédiaire	Plein	1 800 €

Caractéristiques des diplômés

Sexe des diplômés

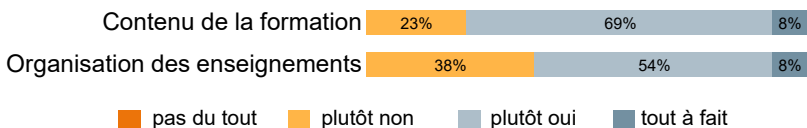
Femmes	8
Hommes	7
Total	15



Âge moyen à l'obtention du diplôme :
25 ans

15 diplômés

Satisfaction quant au master obtenu à Rouen



Poursuite d'études après le master

13 répondants

Poursuite d'études immédiate (en 2021-2022) : **31 %** (4 répondants)
Poursuite d'études au cours des 18 mois* : **31 %** (4 répondants)
 Poursuite en doctorat au cours des 18 mois* : **8 %** (1 répondants)
 (dont **1** à l'université de Rouen)
 Part de diplômés en études en 2022-2023 : **8 %** (1 répondants)

* en 2021-2022 et/ou 2022-2023

Situation au 1er décembre 2022 selon le parcours post-master

	Avec études	Sans études	Total
13 répondants			
En emploi	75%	89%	85%
Sans emploi, en recherche d'emploi	0%	11%	8%
Sans emploi, n'en cherchant pas	0%	0%	0%
En études : doctorat	25%	0%	8%
En études : hors doctorat	0%	0%	0%
Total	100%	100%	100%

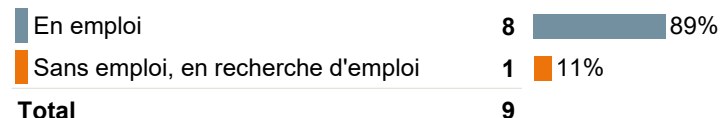
Insertion professionnelle au 1er décembre 2022

L'étude de l'insertion professionnelle concerne uniquement les diplômés qui :

- n'ont pas poursuivi d'études après le master,
- sont en situation de vie active.

9 répondants concernés

Situation professionnelle 18 mois après l'obtention du master



Quelle que soit leur situation au 1er décembre 2022, **100 %** des diplômés ont occupé au moins un emploi depuis l'obtention du master. Le délai d'accès au premier emploi est de **4 mois** en moyenne.

Caractéristiques de l'emploi occupé au 1er décembre 2022

8 répondants en emploi

Les diplômés occupent leur emploi depuis 10 mois en moyenne. Il s'agit du premier emploi pour 63 % d'entre eux.

Niveau socio-professionnel

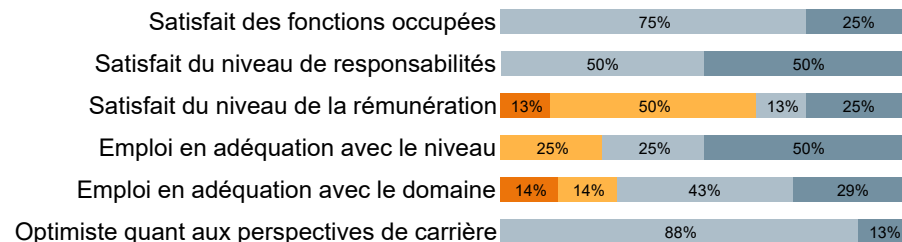


Localisation de l'emploi



Outre-Mer : 0
Étranger : 0

Opinion sur l'emploi



■ pas du tout
 ■ plutôt non
 ■ plutôt oui
 ■ tout à fait

INDICATEURS DE L'INSERTION PROFESSIONNELLE

Taux d'insertion professionnelle : **89 %**
 Taux de recherche d'emploi : **11 %**
 Part d'emplois de niveau cadre ou profession intermédiaire : **100 %**
 Part d'emplois stables : **38 %**
 Part d'emplois à temps plein : **100 %**
 Taux de rétention régionale : **88 %**
 Salaire net mensuel médian * : **1700 €**

* Salaires de 8 répondants en emploi à temps plein en France métropolitaine, avant impôt sur le revenu prélevé à la source

Master mention Géographie, Aménagement, Environnement et Développement

Parcours Analyse Territoriale en Environnement et Santé

Sexe	Intitulé de l'emploi	Secteur d'activité de l'entreprise	Région	Contrat	Niveau de l'emploi	Temps de travail	Salaire net
H	Chargé de missions géomatique et gestion des données marines	Administration publique	Normandie	Fonctionnaire	Cadre	Plein	2 044 €
H	Chef de projet avenir montagne	Administration publique	Occitanie	CDD	Cadre	Plein	2 075 €
F	Gestionnaire système d'information géographique	Administration publique	Normandie	CDD	Cadre	Plein	1 450 €

Parcours Modèles en Géographie

Sexe	Intitulé de l'emploi	Secteur d'activité de l'entreprise	Région	Contrat	Niveau de l'emploi	Temps de travail	Salaire net
F	Cheffe de projet mobilité	Administration publique	Normandie	CDD	Cadre	Plein	2 172 €

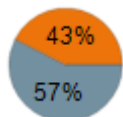
Parcours Traitement Information pour Aménagement et Développement

Sexe	Intitulé de l'emploi	Secteur d'activité de l'entreprise	Région	Contrat	Niveau de l'emploi	Temps de travail	Salaire net
F	Assistante administratrice système d'information géographique	Administration publique	Normandie	CDD	Profession Intermédiaire	Plein	1 600 €
H	Chargé de production et relations au public	Administration publique	Normandie	CDD	Profession Intermédiaire	Plein	1 440 €
F	Chargée d'études système d'information géographique	Activités spécialisées	Normandie	CDI	Profession Intermédiaire	Plein	1 800 €
H	Géomaticien	Information et communication	Normandie	CDI	Profession Intermédiaire	Plein	1 600 €

Caractéristiques des diplômés

Sexe des diplômés

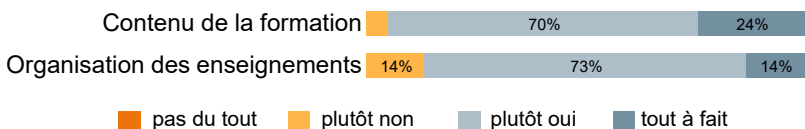
Femmes	27
Hommes	20
Total	47



47 diplômés

Âge moyen à l'obtention du diplôme :
24 ans

Satisfaction quant au master obtenu à Rouen



Poursuite d'études après le master

37 répondants

Poursuite d'études immédiate (en 2021-2022) : **22 %** (8 répondants)
Poursuite d'études au cours des 18 mois* : **22 %** (8 répondants)
 Poursuite en doctorat au cours des 18 mois* : **5 %** (2 répondants)
 (dont **0** à l'université de Rouen)
 Part de diplômés en études en 2022-2023 : **11 %** (4 répondants)

* en 2021-2022 et/ou 2022-2023

Situation au 1er décembre 2022 selon le parcours post-master

	Avec études	Sans études	Total
En emploi	50%	79%	73%
Sans emploi, en recherche d'emploi	0%	14%	11%
Sans emploi, n'en cherchant pas	0%	7%	5%
En études : doctorat	25%	0%	5%
En études : hors doctorat	25%	0%	5%
Total	100%	100%	100%

Insertion professionnelle au 1er décembre 2022

L'étude de l'insertion professionnelle concerne uniquement les diplômés qui :

- n'ont pas poursuivi d'études après le master,
- sont en situation de vie active.

27 répondants concernés

(2 diplômés n'ont pas poursuivi d'études et ne sont pas en situation de vie active)

Situation professionnelle 18 mois après l'obtention du master

En emploi	23	85%
Sans emploi, en recherche d'emploi	4	15%
Total	27	

Quelle que soit leur situation au 1er décembre 2022, **100 %** des diplômés ont occupé au moins un emploi depuis l'obtention du master. Le délai d'accès au premier emploi est de **3 mois** en moyenne.

Caractéristiques de l'emploi occupé au 1er décembre 2022

23 répondants en emploi

Les diplômés occupent leur emploi depuis 11 mois en moyenne. Il s'agit du premier emploi pour 65 % d'entre eux.

Niveau socio-professionnel

Cadre	18	78%
Profession intermédiaire	5	22%
Employé / Ouvrier	0	0%
Total	23	

INDICATEURS DE L'INSERTION PROFESSIONNELLE

Taux d'insertion professionnelle : **85 %**
 Taux de recherche d'emploi : **15 %**
 Part d'emplois de niveau cadre ou profession intermédiaire : **100 %**
 Part d'emplois stables : **65 %**
 Part d'emplois à temps plein : **100 %**
 Taux de rétention régionale : **57 %**
 Salaire net mensuel médian * : **1875 €**

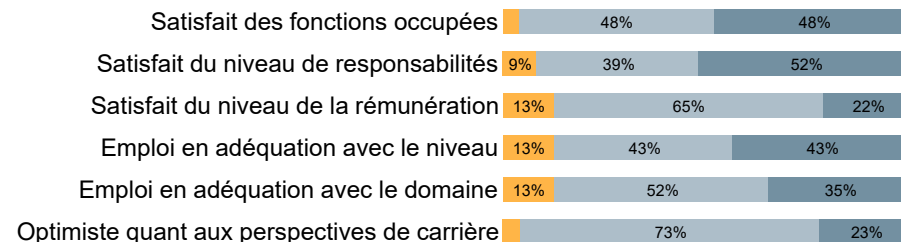
* Salaires de 21 répondants en emploi à temps plein en France métropolitaine, avant impôt sur le revenu prélevé à la source

Localisation de l'emploi



Outre-Mer : 0
Étranger : 0

Opinion sur l'emploi



■ pas du tout
 ■ plutôt non
 ■ plutôt oui
 ■ tout à fait

Master mention Gestion de l'Environnement

Parcours Gestion de la Biodiversité dans les Ecosystèmes Terrestres

Sexe	Intitulé de l'emploi	Secteur d'activité de l'entreprise	Région	Contrat	Niveau de l'emploi	Temps de travail	Salaire net
F	Auto-entrepreneure appui aux gestionnaires forestiers et analyses environnementales	Autres activités de services	Normandie	Prof. lib., ind. t., auto-entr.	Cadre	Plein	1 600 €
H	Chargé de mission analyse de données environnementales	Administration publique	Normandie	CDD	Cadre	Plein	2 235 €
H	Chargé de mission biodiversité	Activités spécialisées	Pays de la Loire	CDI	Profession Intermédiaire	Plein	2 038 €
H	Chargé d'études	Activités spécialisées	Normandie	CDI	Cadre	Plein	1 875 €
F	Chargée de mission environnement	Autres activités de services	Hauts-de-France	CDD	Cadre	Plein	1 702 €
F	Chargée d'études	Administration publique	Normandie	CDD	Cadre	Plein	1 998 €
F	Chargée d'études biodiversité	Autres activités de services	Centre-Val de Loire	CDI	Profession Intermédiaire	Plein	1 540 €
F	Chargée d'études faune-flore	Activités spécialisées	Normandie	CDI	Cadre	Plein	1 750 €
F	Chargée d'études zones humides	Activités spécialisées	Normandie	CDI	Cadre	Plein	1 800 €
F	Écologue forestière	Activités spécialisées	Occitanie	CDI	Cadre	Plein	1 600 €
F	Technicienne mares	Administration publique	Normandie	CDD	Profession Intermédiaire	Plein	1 650 €

Parcours Gestion Durable des Hydrogéosystèmes

Sexe	Intitulé de l'emploi	Secteur d'activité de l'entreprise	Région	Contrat	Niveau de l'emploi	Temps de travail	Salaire net
H	Chargé d'études eau potable et assainissement	Activités spécialisées	Normandie	CDI	Cadre	Plein	1 892 €
H	Chargé d'études eaux et milieux aquatiques	Activités spécialisées	Normandie	CDI	Cadre	Plein	1 759 €
F	Chargée d'assistance appui outils continuité/ hydromorphologie et valorisation des résultats	Administration publique	Île-de-France	CDD	Cadre	Plein	1 743 €
F	Chargée de mission	Autres activités de services	Île-de-France	CDI	Cadre		2 000 €
H	Ingénieur cours d'eau et zone humide	Administration publique	Île-de-France	CDD	Cadre	Plein	2 100 €
H	Ingénieur d'études sites et sols pollués	Activités spécialisées	Provence-Alpes-Côte d'Azur	CDD	Cadre	Plein	1 989 €
F	Ingénieure d'études	Activités spécialisées	Normandie	CDI	Cadre	Plein	2 053 €
H	Ingénieur en hydro-météorologie	Industries	Auvergne-Rhône-Alpes	CDI	Cadre	Plein	2 100 €
F	Ingénieur en sites et sols pollués	Activités spécialisées	Île-de-France	CDI	Cadre		1 800 €

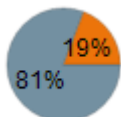
Parcours Sécurité des Procédés Industriels et Maîtrise des Risques

Sexe	Intitulé de l'emploi	Secteur d'activité de l'entreprise	Région	Contrat	Niveau de l'emploi	Temps de travail	Salaire net
F	Coordinatrice QHSE et certification groupe	Industries	Normandie	CDI	Profession Intermédiaire	Plein	2 650 €
H	Ingénieur environnement	Industries	Normandie	CDI	Cadre	Plein	2 082 €
H	Sportif de haut niveau rugbyman	Arts, spectacles et activités récréatives	Normandie	CDD	Profession Intermédiaire	Plein	1 750 €

Caractéristiques des diplômés

Sexe des diplômés

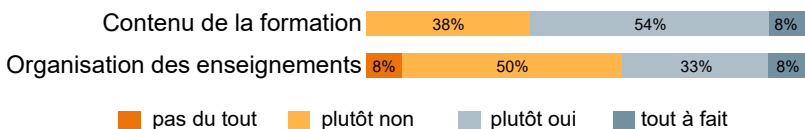
Femmes	21
Hommes	5
Total	26



26 diplômés

Âge moyen à l'obtention du diplôme :
23 ans

Satisfaction quant au master obtenu à Rouen



Poursuite d'études après le master

24 répondants

Poursuite d'études immédiate (en 2021-2022) :	13 %	(3 répondants)
Poursuite d'études au cours des 18 mois* :	13 %	(3 répondants)
Poursuite en doctorat au cours des 18 mois* :	0 %	(0 répondants)
(dont 0 à l'université de Rouen)		
Part de diplômés en études en 2022-2023 :	0 %	(0 répondants)

* en 2021-2022 et/ou 2022-2023

Situation au 1er décembre 2022 selon le parcours post-master

	Avec études	Sans études	Total
En emploi	100%	86%	88%
Sans emploi, en recherche d'emploi	0%	14%	13%
Sans emploi, n'en cherchant pas	0%	0%	0%
En études : doctorat	0%	0%	0%
En études : hors doctorat	0%	0%	0%
Total	100%	100%	100%

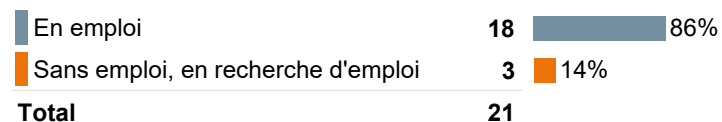
Insertion professionnelle au 1er décembre 2022

L'étude de l'insertion professionnelle concerne uniquement les diplômés qui :

- n'ont pas poursuivi d'études après le master,
- sont en situation de vie active.

21 répondants concernés

Situation professionnelle 18 mois après l'obtention du master



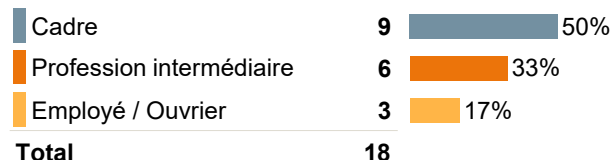
Quelle que soit leur situation au 1er décembre 2022, **100 %** des diplômés ont occupé au moins un emploi depuis l'obtention du master. Le délai d'accès au premier emploi est de **3 mois** en moyenne.

Caractéristiques de l'emploi occupé au 1er décembre 2022

18 répondants en emploi

Les diplômés occupent leur emploi depuis 11 mois en moyenne. Il s'agit du premier emploi pour 56 % d'entre eux.

Niveau socio-professionnel



INDICATEURS DE L'INSERTION PROFESSIONNELLE

Taux d'insertion professionnelle : **86 %**
 Taux de recherche d'emploi : **14 %**
 Part d'emplois de niveau cadre ou profession intermédiaire : **83 %**
 Part d'emplois stables : **67 %**
 Part d'emplois à temps plein : **100 %**
 Taux de rétention régionale : **67 %**
 Salaire net mensuel médian * : **1974 €**

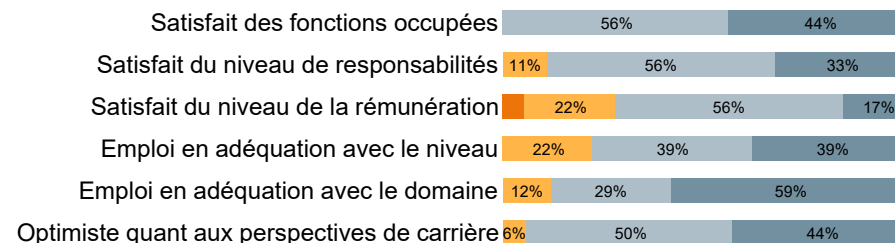
* Salaires de 14 répondants en emploi à temps plein en France métropolitaine, avant impôt sur le revenu prélevé à la source

Localisation de l'emploi



Outre-Mer : 0
Étranger : 0

Opinion sur l'emploi



■ pas du tout
 ■ plutôt non
 ■ plutôt oui
 ■ tout à fait

Master mention Gestion des Ressources Humaines

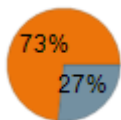
Parcours Management des Relations Sociales

Sexe	Intitulé de l'emploi	Secteur d'activité de l'entreprise	Région	Contrat	Niveau de l'emploi	Temps de travail	Salaire net
F	Analyste ressources humaines	Activités financières et d'assurance	Normandie	CDI	Cadre	Plein	2 150 €
F	Assistante ressources humaines	Activités spécialisées	Normandie	CDI	Employé / Ouvrier	Plein	1 848 €
F	Assistante ressources humaines	Administration publique	Normandie	CDI	Profession Intermédiaire	Plein	2 202 €
F	Assistante ressources humaines	Industries	Normandie	CDD	Profession Intermédiaire	Plein	2 100 €
H	Chargé de développement ressources humaines en fusions-acquisitions	Information et communication	Occitanie	CDI	Cadre	Plein	2 695 €
H	Chargé de mission ressources humaines	Commerce, transports, héberg., ...	Île-de-France	CDI	Cadre	Plein	2 100 €
H	Chargé d'études ressources humaines	Industries	Normandie	Intérimaire	Profession Intermédiaire	Plein	
F	Chargée de développement ressources humaines	Commerce, transports, héberg., ...	Pays de la Loire	CDD	Cadre	Plein	1 700 €
F	Chargée de développement ressources humaines	Activités financières et d'assurance	Île-de-France	CDI	Cadre		2 140 €
F	Chargée de mission ressources humaines	Enseignement	Île-de-France	CDI	Profession Intermédiaire	Plein	2 100 €
F	Chargée de mission ressources humaines	Activités financières et d'assurance	Normandie	CDI	Profession Intermédiaire	Plein	1 600 €
F	Chargée des ressources humaines	Information et communication	Auvergne-Rhône-Alpes	CDI	Cadre	Plein	1 572 €
F	Chargée des ressources humaines et comptabilité	Arts, spectacles et activités récréatives	Normandie	CDI	Profession Intermédiaire	Plein	1 515 €
F	Chargée des ressources humaines généraliste	Activités spécialisées	Normandie	Intérimaire	Cadre	Plein	
F	Gestionnaire ressources humaines	Activités spécialisées	Normandie	CDI	Employé / Ouvrier	Plein	1 750 €
F	Gestionnaire technique ressources humaines	Activités financières et d'assurance	Normandie	CDD	Employé / Ouvrier	Plein	1 685 €
F	HR Business Partner	Industries	Normandie	Intérimaire	Cadre	Plein	
F	Responsable formation et développement humain	Industries	Normandie	CDI	Cadre	Plein	2 300 €

Caractéristiques des diplômés

Sexe des diplômés

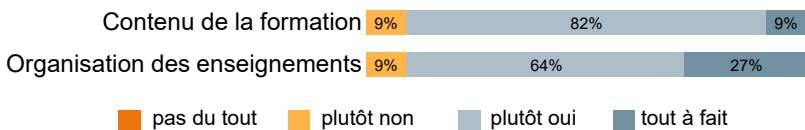
Femmes	4
Hommes	11
Total	15



15 diplômés

Âge moyen à l'obtention du diplôme :
25 ans

Satisfaction quant au master obtenu à Rouen



Poursuite d'études après le master

11 répondants

Poursuite d'études immédiate (en 2021-2022) : **18 %** (2 répondants)
Poursuite d'études au cours des 18 mois* : **27 %** (3 répondants)
 Poursuite en doctorat au cours des 18 mois* : **0 %** (0 répondants)
 (dont **0** à l'université de Rouen)
 Part de diplômés en études en 2022-2023 : **9 %** (1 répondants)

* en 2021-2022 et/ou 2022-2023

Situation au 1er décembre 2022 selon le parcours post-master

11 répondants

	Avec études	Sans études	Total
En emploi	0%	88%	64%
Sans emploi, en recherche d'emploi	33%	0%	9%
Sans emploi, n'en cherchant pas	33%	13%	18%
En études : doctorat	0%	0%	0%
En études : hors doctorat	33%	0%	9%
Total	100%	100%	100%

Insertion professionnelle au 1er décembre 2022

L'étude de l'insertion professionnelle concerne uniquement les diplômés qui :

- n'ont pas poursuivi d'études après le master,
- sont en situation de vie active.

7 répondants concernés

(1 diplômé n'a pas poursuivi d'études et n'est pas en situation de vie active)

Situation professionnelle 18 mois après l'obtention du master

En emploi	7	100%
Sans emploi, en recherche d'emploi	0	0%
Total	7	

Quelle que soit leur situation au 1er décembre 2022, **100 %** des diplômés ont occupé au moins un emploi depuis l'obtention du master. Le délai d'accès au premier emploi est de **5 mois** en moyenne.

Caractéristiques de l'emploi occupé au 1er décembre 2022

7 répondants en emploi

Les diplômés occupent leur emploi depuis 6 mois en moyenne. Il s'agit du premier emploi pour 43 % d'entre eux.

Niveau socio-professionnel

Cadre	5	71%
Profession intermédiaire	2	29%
Employé / Ouvrier	0	0%
Total	7	

INDICATEURS DE L'INSERTION PROFESSIONNELLE

Taux d'insertion professionnelle : **100 %**
 Taux de recherche d'emploi : **0 %**
 Part d'emplois de niveau cadre ou profession intermédiaire : **100 %**
 Part d'emplois stables : **29 %**
 Part d'emplois à temps plein : **100 %**
 Taux de rétention régionale : **43 %**
 Salaire net mensuel médian * : **2000 €**

* Salaires de 7 répondants en emploi à temps plein en France métropolitaine, avant impôt sur le revenu prélevé à la source

Localisation de l'emploi



Outre-Mer : 0
Étranger : 0

Opinion sur l'emploi

Satisfait des fonctions occupées	86%	14%		
Satisfait du niveau de responsabilités	86%	14%		
Satisfait du niveau de la rémunération	14%	71%	14%	
Emploi en adéquation avec le niveau	14%	14%	29%	43%
Emploi en adéquation avec le domaine	14%	14%	57%	14%
Optimiste quant aux perspectives de carrière	71%	29%		

■ pas du tout
 ■ plutôt non
 ■ plutôt oui
 ■ tout à fait

Master mention Gestion des Territoires et Développement Local

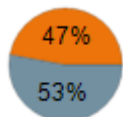
Parcours Economie et Développement des Territoires

Sexe	Intitulé de l'emploi	Secteur d'activité de l'entreprise	Région	Contrat	Niveau de l'emploi	Temps de travail	Salaire net
H	Attaché de direction	Administration publique	Occitanie	CDI	Cadre	Plein	1 600 €
H	Chargé de clientèle bancaire	Activités financières et d'assurance	Normandie	CDD	Profession Intermédiaire	Plein	1 750 €
H	Chargé de développement économique	Administration publique	Normandie	CDD	Cadre	Plein	2 300 €
H	Chargé de mission développement économique	Administration publique	Île-de-France	CDD	Cadre	Plein	2 200 €
F	Cheffe de projet	Administration publique	Normandie	CDD	Cadre	Plein	2 000 €
H	Conseiller en développement et animation du territoire	Administration publique	Île-de-France	CDD	Cadre	Plein	2 000 €
F	Gestionnaire de données référentiels	Commerce, transports, héberg., ...	Auvergne-Rhône-Alpes	CDI	Profession Intermédiaire	Plein	1 736 €

Caractéristiques des diplômés

Sexe des diplômés

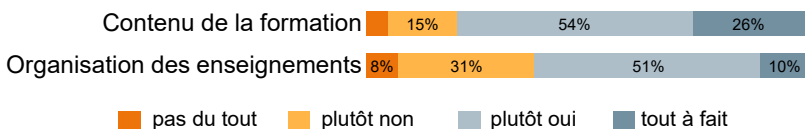
Femmes	27
Hommes	24
Total	51



51 diplômés

Âge moyen à l'obtention du diplôme :
24 ans

Satisfaction quant au master obtenu à Rouen



Poursuite d'études après le master

39 répondants

Poursuite d'études immédiate (en 2021-2022) :	41 %	(16 répondants)
Poursuite d'études au cours des 18 mois* :	44 %	(17 répondants)
Poursuite en doctorat au cours des 18 mois* :	3 %	(1 répondants)
(dont 1 à l'université de Rouen)		
Part de diplômés en études en 2022-2023 :	26 %	(10 répondants)

* en 2021-2022 et/ou 2022-2023

Situation au 1er décembre 2022 selon le parcours post-master

	39 répondants		
	Avec études	Sans études	Total
En emploi	35%	68%	54%
Sans emploi, en recherche d'emploi	0%	23%	13%
Sans emploi, n'en cherchant pas	6%	9%	8%
En études : doctorat	6%	0%	3%
En études : hors doctorat	53%	0%	23%
Total	100%	100%	100%

Insertion professionnelle au 1er décembre 2022

L'étude de l'insertion professionnelle concerne uniquement les diplômés qui :

- n'ont pas poursuivi d'études après le master,
- sont en situation de vie active.

20 répondants concernés

(2 diplômés n'ont pas poursuivi d'études et ne sont pas en situation de vie active)

Situation professionnelle 18 mois après l'obtention du master



Quelle que soit leur situation au 1er décembre 2022, **90 %** des diplômés ont occupé au moins un emploi depuis l'obtention du master. Le délai d'accès au premier emploi est de **3 mois** en moyenne.

Caractéristiques de l'emploi occupé au 1er décembre 2022

15 répondants en emploi

Les diplômés occupent leur emploi depuis 10 mois en moyenne. Il s'agit du premier emploi pour 47 % d'entre eux.

Niveau socio-professionnel

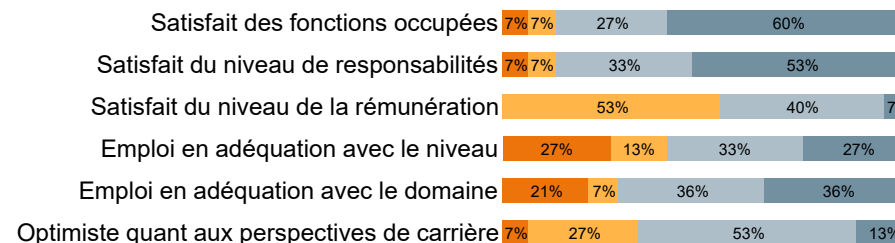


Localisation de l'emploi



Outre-Mer : 0
Étranger : 0

Opinion sur l'emploi



■ pas du tout
 ■ plutôt non
 ■ plutôt oui
 ■ tout à fait

INDICATEURS DE L'INSERTION PROFESSIONNELLE

Taux d'insertion professionnelle : **75 %**
 Taux de recherche d'emploi : **25 %**
 Part d'emplois de niveau cadre ou profession intermédiaire : **67 %**
 Part d'emplois stables : **53 %**
 Part d'emplois à temps plein : **79 %**
 Taux de rétention régionale : **73 %**
 Salaire net mensuel médian * : **1400 €**

* Salaires de 10 répondants en emploi à temps plein en France métropolitaine, avant impôt sur le revenu prélevé à la source

Master mention Histoire, Civilisations, Patrimoine

Parcours Sciences Historiques

Sexe	Intitulé de l'emploi	Secteur d'activité de l'entreprise	Région	Contrat	Niveau de l'emploi	Temps de travail	Salaire net
F	Assistante d'éducation	Enseignement	Normandie	CDD	Profession Intermédiaire	Plein	1 000 €
F	Auteure	Arts, spectacles et activités récréatives	Normandie	Prof. lib., ind. t., auto-entr.	Cadre	Partiel	
H	Boucher	Commerce, transports, héberg., ...	Normandie	CDD	Employé / Ouvrier	Plein	1 400 €
H	Monteur	Industries	Normandie	Intérimaire	Employé / Ouvrier		1 700 €
F	Professeure des écoles	Enseignement	Normandie	Fonctionnaire	Cadre	Partiel	1 500 €
F	Technicienne de recherche en archéologie	Administration publique	Normandie	CDD	Employé / Ouvrier	Plein	1 750 €

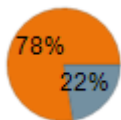
Parcours Valorisation du Patrimoine

Sexe	Intitulé de l'emploi	Secteur d'activité de l'entreprise	Région	Contrat	Niveau de l'emploi	Temps de travail	Salaire net
F	Agente du patrimoine	Administration publique	Grand Est	CDI	Profession Intermédiaire	Plein	1 400 €
F	Animatrice du patrimoine	Arts, spectacles et activités récréatives	Auvergne-Rhône-Alpes	CDI	Profession Intermédiaire	Partiel	1 100 €
F	Chargée de mission adjointe du patrimoine	Administration publique	Occitanie	CDD	Cadre	Plein	1 372 €
F	Chargée des actions culturelles et de la communication	Arts, spectacles et activités récréatives	Grand Est	CDI	Profession Intermédiaire	Plein	
F	Employée libre service	Commerce, transports, héberg., ...	Normandie	CDD	Employé / Ouvrier	Plein	1 600 €
H	Guide touristique	Services admin. et de soutien	Normandie	CDI	Employé / Ouvrier	Plein	1 365 €
F	Médiatrice culturelle	Administration publique	Normandie	CDD	Profession Intermédiaire	Plein	1 400 €
F	Médiatrice culturelle et chargée des publics	Administration publique	Normandie	Fonctionnaire	Profession Intermédiaire	Plein	1 500 €
F	Prestataire de service	Commerce, transports, héberg., ...	Normandie	Prof. lib., ind. t., auto-entr.	Cadre	Plein	2 500 €

Caractéristiques des diplômés

Sexe des diplômés

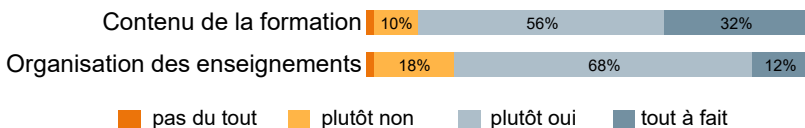
Femmes	13
Hommes	45
Total	58



Âge moyen à l'obtention du diplôme :
24 ans

58 diplômés

Satisfaction quant au master obtenu à Rouen



Poursuite d'études après le master

50 répondants

Poursuite d'études immédiate (en 2021-2022) : **12 %** (6 répondants)
Poursuite d'études au cours des 18 mois* : **12 %** (6 répondants)
 Poursuite en doctorat au cours des 18 mois* : **6 %** (3 répondants)
 (dont **1** à l'université de Rouen)
 Part de diplômés en études en 2022-2023 : **6 %** (3 répondants)

* en 2021-2022 et/ou 2022-2023

Situation au 1er décembre 2022 selon le parcours post-master

	Avec études	Sans études	Total
En emploi	50%	98%	92%
Sans emploi, en recherche d'emploi	0%	2%	2%
Sans emploi, n'en cherchant pas	0%	0%	0%
En études : doctorat	50%	0%	6%
En études : hors doctorat	0%	0%	0%
Total	100%	100%	100%

Insertion professionnelle au 1er décembre 2022

L'étude de l'insertion professionnelle concerne uniquement les diplômés qui :

- n'ont pas poursuivi d'études après le master,
- sont en situation de vie active.

44 répondants concernés

Situation professionnelle 18 mois après l'obtention du master

En emploi	43	98%
Sans emploi, en recherche d'emploi	1	2%
Total	44	

Quelle que soit leur situation au 1er décembre 2022, **100 %** des diplômés ont occupé au moins un emploi depuis l'obtention du master. Le délai d'accès au premier emploi est de **0,9 mois** en moyenne.

Caractéristiques de l'emploi occupé au 1er décembre 2022

43 répondants en emploi

Les diplômés occupent leur emploi depuis 14 mois en moyenne. Il s'agit du premier emploi pour 88 % d'entre eux.

Niveau socio-professionnel

Cadre	43	100%
Profession intermédiaire	0	0%
Employé / Ouvrier	0	0%
Total	43	

Localisation de l'emploi



Outre-Mer : 0
Étranger : 1

Opinion sur l'emploi

Satisfait des fonctions occupées	64%	31%
Satisfait du niveau de responsabilités	60%	38%
Satisfait du niveau de la rémunération	31%	38%
Emploi en adéquation avec le niveau	36%	62%
Emploi en adéquation avec le domaine	7%	40%
Optimiste quant aux perspectives de carrière	62%	33%

■ pas du tout
 ■ plutôt non
 ■ plutôt oui
 ■ tout à fait

INDICATEURS DE L'INSERTION PROFESSIONNELLE

Taux d'insertion professionnelle : **98 %**
 Taux de recherche d'emploi : **2 %**
 Part d'emplois de niveau cadre ou profession intermédiaire : **100 %**
 Part d'emplois stables : **100 %**
 Part d'emplois à temps plein : **100 %**
 Taux de rétention régionale : **38 %**
 Salaire net mensuel médian * : **2245 €**

* Salaires de 25 répondants en emploi à temps plein en France métropolitaine, avant impôt sur le revenu prélevé à la source

Master mention Informatique

Parcours Génie de l'Informatique Logicielle

Sexe	Intitulé de l'emploi	Secteur d'activité de l'entreprise	Région	Contrat	Niveau de l'emploi	Temps de travail	Salaire net
H	Analyste concepteur	Information et communication	Normandie	CDI	Cadre	Plein	1 848 €
H	Développeur	Agriculture, sylviculture et pêche	Normandie	CDI	Cadre	Plein	2 000 €
H	Développeur informatique	Information et communication	Normandie	Prof. lib., ind. t., auto-entr.	Cadre	Plein	2 000 €
H	Développeur web	Services admin. et de soutien	Île-de-France	CDI	Cadre	Plein	
H	Développeur web mobile	Santé humaine, action sociale	Normandie	CDI	Cadre	Plein	
F	Développeuse full stack	Information et communication	Île-de-France	CDI	Cadre	Plein	2 695 €
F	Développeuse full stack			CDI	Cadre	Plein	
F	Développeuse informatique	Information et communication	Normandie	CDI	Cadre	Plein	1 983 €
H	Ingénieur d'études	Information et communication	Normandie	CDI	Cadre	Plein	
H	Ingénieur d'études et développement	Information et communication	Normandie	CDI	Cadre	Plein	
H	Ingénieur d'études et développement	Activités spécialisées	Normandie	CDI	Cadre	Plein	2 117 €
H	Ingénieur d'études et développement	Information et communication	Normandie	CDI	Cadre	Plein	1 880 €
H	Ingénieur développeur full stack	Information et communication	Normandie	CDI	Cadre	Plein	2 374 €
H	Ingénieur devops	Information et communication	Provence-Alpes-Côte d'Azur	CDI	Cadre	Plein	2 400 €
F	Ingénieure d'études et développement	Information et communication	Normandie	CDI	Cadre	Plein	1 800 €
H	Ingénieur en développement informatique	Information et communication	Provence-Alpes-Côte d'Azur	CDI	Cadre	Plein	
H	Ingénieur logiciel	Activités spécialisées		CDI	Cadre	Plein	2 000 €
H	Ingénieur logiciel	Information et communication	Île-de-France	CDI	Cadre	Plein	2 887 €
H	Ingénieur logiciel	Information et communication	Île-de-France	CDI	Cadre	Plein	1 860 €
H	Ingénieur logiciel	Information et communication	Auvergne-Rhône-Alpes	CDI	Cadre	Plein	2 000 €
H	Ingénieur logiciel	Information et communication	Bretagne	CDI	Cadre		2 200 €
H	Ingénieur logiciel	Information et communication	Bretagne	CDI	Cadre	Plein	2 117 €
H	Ingénieur QA logiciel	Information et communication	Bretagne	CDI	Cadre	Plein	2 000 €
F	Lead developer front	Information et communication	Normandie	CDI	Cadre	Plein	

Parcours Informatique Théorique et Applications

Sexe	Intitulé de l'emploi	Secteur d'activité de l'entreprise	Région	Contrat	Niveau de l'emploi	Temps de travail	Salaire net
H	Data scientist	Information et communication	Île-de-France	CDI	Cadre	Plein	2 950 €
H	Ingénieur logiciel	Information et communication	Normandie	CDI	Cadre	Plein	
H		Information et communication	Italie	CDI	Cadre	Plein	2 750 €

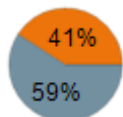
Parcours Sécurité des Systèmes Informatiques

Sexe	Intitulé de l'emploi	Secteur d'activité de l'entreprise	Région	Contrat	Niveau de l'emploi	Temps de travail	Salaire net
H	Consultant architecte sécurité	Activités spécialisées	Occitanie	CDI	Cadre	Plein	
F	Consultante en cyber sécurité	Information et communication	Île-de-France	CDI	Cadre	Plein	
H	Consultant en cyber sécurité	Information et communication	Occitanie	CDI	Cadre	Plein	
H	Consultant en cyber sécurité	Activités spécialisées	Île-de-France	CDI	Cadre	Plein	2 823 €
H	Devops	Information et communication	Normandie	CDI	Cadre	Plein	2 050 €
H	Ingénieur d'études	Information et communication	Bretagne	CDI	Cadre	Plein	2 400 €
H	Ingénieur devops	Information et communication	Normandie	CDI	Cadre		
F	Ingénieure au service de l'expertise technologique de la CNIL	Administration publique	Île-de-France	CDI	Cadre	Plein	2 812 €
H	Ingénieur en cyber sécurité	Information et communication	Île-de-France	CDI	Cadre	Plein	2 759 €
H	Ingénieur en cyber sécurité	Information et communication	Bretagne	CDI	Cadre	Plein	2 245 €
F	Ingénieure ops	Information et communication	Île-de-France	CDI	Cadre	Plein	2 680 €
H	Ingénieur intégrateur sécurité réseau	Information et communication	Île-de-France	CDI	Cadre	Plein	2 900 €
H	Ingénieur sécurité	Information et communication		CDI	Cadre	Plein	2 400 €
H	Pentester	Activités spécialisées	Île-de-France	CDI	Cadre		2 441 €
F	Security governance officer	Activités financières et d'assurance	Île-de-France	CDI	Cadre	Plein	3 333 €
H		Information et communication	Bretagne	CDI	Cadre	Plein	

Caractéristiques des diplômés

Sexe des diplômés

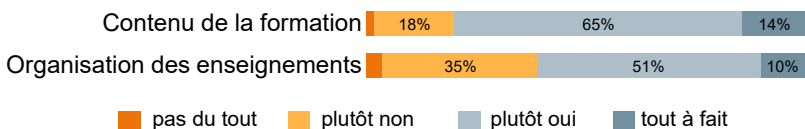
Femmes	42
Hommes	29
Total	71



71 diplômés

Âge moyen à l'obtention du diplôme :
25 ans

Satisfaction quant au master obtenu à Rouen



Poursuite d'études après le master

49 répondants

Poursuite d'études immédiate (en 2021-2022) : **14 %** (7 répondants)
Poursuite d'études au cours des 18 mois* : **14 %** (7 répondants)
 Poursuite en doctorat au cours des 18 mois* : **2 %** (1 répondants)
 (dont **0** à l'université de Rouen)
 Part de diplômés en études en 2022-2023 : **4 %** (2 répondants)

* en 2021-2022 et/ou 2022-2023

Situation au 1er décembre 2022 selon le parcours post-master

	49 répondants		
	Avec études	Sans études	Total
En emploi	29%	81%	73%
Sans emploi, en recherche d'emploi	14%	12%	12%
Sans emploi, n'en cherchant pas	29%	7%	10%
En études : doctorat	14%	0%	2%
En études : hors doctorat	14%	0%	2%
Total	100%	100%	100%

Insertion professionnelle au 1er décembre 2022

L'étude de l'insertion professionnelle concerne uniquement les diplômés qui :

- n'ont pas poursuivi d'études après le master,
- sont en situation de vie active.

39 répondants concernés

(3 diplômés n'ont pas poursuivi d'études et ne sont pas en situation de vie active)

Situation professionnelle 18 mois après l'obtention du master

En emploi	34	87%
Sans emploi, en recherche d'emploi	5	13%
Total	39	

Quelle que soit leur situation au 1er décembre 2022, **92 %** des diplômés ont occupé au moins un emploi depuis l'obtention du master. Le délai d'accès au premier emploi est de **2 mois** en moyenne.

Caractéristiques de l'emploi occupé au 1er décembre 2022

34 répondants en emploi

Les diplômés occupent leur emploi depuis 12 mois en moyenne. Il s'agit du premier emploi pour 82 % d'entre eux.

Niveau socio-professionnel

Cadre	27	79%
Profession intermédiaire	6	18%
Employé / Ouvrier	1	3%
Total	34	

INDICATEURS DE L'INSERTION PROFESSIONNELLE

Taux d'insertion professionnelle : **87 %**
 Taux de recherche d'emploi : **13 %**
 Part d'emplois de niveau cadre ou profession intermédiaire : **97 %**
 Part d'emplois stables : **74 %**
 Part d'emplois à temps plein : **97 %**
 Taux de rétention régionale : **41 %**
 Salaire net mensuel médian * : **2200 €**

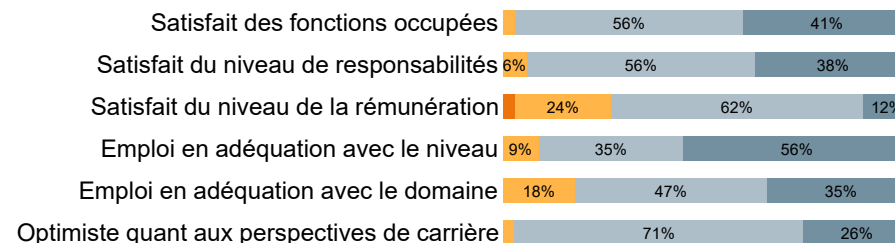
* Salaires de 23 répondants en emploi à temps plein en France métropolitaine, avant impôt sur le revenu prélevé à la source

Localisation de l'emploi



Outre-Mer : 0
Étranger : 1

Opinion sur l'emploi



■ pas du tout
 ■ plutôt non
 ■ plutôt oui
 ■ tout à fait

Master mention Ingénierie de la Santé

Parcours Analyses et Qualité en Bio-Industries

Sexe	Intitulé de l'emploi	Secteur d'activité de l'entreprise	Région	Contrat	Niveau de l'emploi	Temps de travail	Salaire net
F	Cheffe de secteur AQP	Industries	Normandie	Intérimaire	Cadre	Plein	
H	Consultant chargé de qualification	Activités spécialisées	Normandie	CDI	Cadre	Plein	2 100 €
F	Consultante	Industries	Normandie	CDI	Employé / Ouvrier	Plein	2 100 €
F	Ingénieure qualité	Santé humaine, action sociale	Bourgogne-Franche-Comté	CDI	Cadre	Plein	2 500 €
H	Ingénieur qualité	Activités spécialisées	Centre-Val de Loire	CDI	Cadre	Plein	2 117 €
H	Ingénieur validation pharmaceutique	Industries	Centre-Val de Loire	CDI	Cadre	Plein	2 400 €
F	Investigatrice qualité opérationnelle	Industries	Normandie	Intérimaire	Cadre	Plein	2 500 €

Parcours Imagerie Cellulaire

Sexe	Intitulé de l'emploi	Secteur d'activité de l'entreprise	Région	Contrat	Niveau de l'emploi	Temps de travail	Salaire net
F	Assistante ingénieure en expérimentation de biologie végétale	Activités spécialisées	Occitanie	CDD	Profession Intermédiaire	Plein	1 574 €
H	Ingénieur de recherche	Commerce, transports, héberg., ...	Île-de-France	CDI	Cadre	Plein	2 200 €
F	Ingénieure en analyse et digitalisation d'image	Activités spécialisées	Normandie	CDI	Cadre	Plein	2 000 €
H	Technicien de production	Activités spécialisées	Normandie	CDD	Profession Intermédiaire	Plein	

Parcours Ingénierie pour le Bio-médical

Sexe	Intitulé de l'emploi	Secteur d'activité de l'entreprise	Région	Contrat	Niveau de l'emploi	Temps de travail	Salaire net
F	Consultante en santé	Activités spécialisées	Île-de-France	CDI	Cadre	Plein	2 400 €
H	Directeur d'études en bio-compatibilité	Activités spécialisées	Auvergne-Rhône-Alpes	CDD	Cadre	Plein	
H	Enseignant particulier en sciences	Enseignement	Normandie	CDD	Profession Intermédiaire	Partiel	800 €
H	Ingénieur d'application et service après vente	Commerce, transports, héberg., ...	Auvergne-Rhône-Alpes	CDI	Cadre	Plein	
H	Ingénieur informatique	Activités spécialisées	Occitanie	CDI	Cadre	Plein	2 000 €
F	Responsable biomédicale	Autres activités de services	Île-de-France	CDD	Cadre	Plein	1 900 €
H	Technicien itinérant service technique	Industries	Hauts-de-France	CDI	Profession Intermédiaire	Plein	

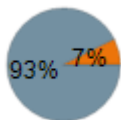
Parcours Ingénierie Qualité des Bio-produits

Sexe	Intitulé de l'emploi	Secteur d'activité de l'entreprise	Région	Contrat	Niveau de l'emploi	Temps de travail	Salaire net
F	Chargée d'assurance qualité	Activités spécialisées	Île-de-France	CDI	Cadre	Plein	2 100 €
F	Chargée de qualité et affaires réglementaires	Industries	Bretagne	CDI	Profession Intermédiaire	Plein	1 700 €
H	Consultant	Industries	Normandie	CDI	Cadre	Plein	
H	Consultant assurance qualité	Information et communication	Normandie	CDI	Cadre	Plein	2 200 €
F	Consultante en qualité et en affaire réglementaire R&D Projet leader	Industries	Normandie	CDI	Cadre	Plein	
F	Consultante service qualité et validation	Industries	Normandie	CDI	Cadre	Plein	2 200 €
F	Coordinatrice assurance qualité	Services admin. et de soutien	Normandie	Intérimaire	Cadre	Plein	2 500 €
F	Coordinatrice qualité	Industries	Île-de-France	CDI	Cadre	Plein	2 300 €
F	Ingénieure assurance qualité	Activités spécialisées	Île-de-France	CDI	Cadre	Plein	
F	Ingénieure assurance qualité validation	Industries	Belgique	Autre	Cadre	Plein	2 600 €
F	Ingénieure qualité	Construction	Normandie	CDI	Cadre	Plein	2 000 €
F	Ingénieure qualité opérationnel	Industries	Bourgogne-Franche-Comté	CDI	Cadre	Plein	
F	Ingénieure validation	Activités spécialisées	Normandie	CDI	Cadre	Plein	2 267 €
H	Ingénieur QA en informatique	Information et communication	Île-de-France	CDI	Cadre	Plein	3 000 €
F	Responsable qualité	Industries	Bourgogne-Franche-Comté	CDI	Cadre	Plein	2 220 €
F	Responsable qualité sécurité environnement	Industries	Bretagne	CDI	Profession Intermédiaire	Plein	2 300 €

Caractéristiques des diplômés

Sexe des diplômés

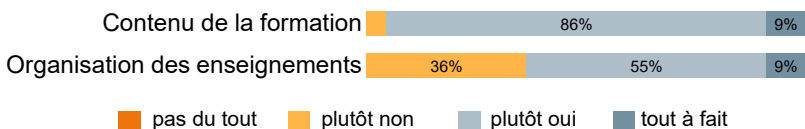
Femmes	25
Hommes	2
Total	27



27 diplômés

Âge moyen à l'obtention du diplôme :
23 ans

Satisfaction quant au master obtenu à Rouen



Poursuite d'études après le master

22 répondants

Poursuite d'études immédiate (en 2021-2022) : **41 %** (9 répondants)
Poursuite d'études au cours des 18 mois* : **41 %** (9 répondants)
 Poursuite en doctorat au cours des 18 mois* : **0 %** (0 répondants)
 (dont **0** à l'université de Rouen)
 Part de diplômés en études en 2022-2023 : **9 %** (2 répondants)

* en 2021-2022 et/ou 2022-2023

Situation au 1er décembre 2022 selon le parcours post-master

	Avec études	Sans études	Total
En emploi	44%	85%	68%
Sans emploi, en recherche d'emploi	22%	0%	9%
Sans emploi, n'en cherchant pas	11%	15%	14%
En études : doctorat	0%	0%	0%
En études : hors doctorat	22%	0%	9%
Total	100%	100%	100%

Insertion professionnelle au 1er décembre 2022

L'étude de l'insertion professionnelle concerne uniquement les diplômés qui :

- n'ont pas poursuivi d'études après le master,
- sont en situation de vie active.

11 répondants concernés

(2 diplômés n'ont pas poursuivi d'études et ne sont pas en situation de vie active)

Situation professionnelle 18 mois après l'obtention du master

En emploi	11	100%
Sans emploi, en recherche d'emploi	0	0%
Total	11	

Quelle que soit leur situation au 1er décembre 2022, **100 %** des diplômés ont occupé au moins un emploi depuis l'obtention du master. Le délai d'accès au premier emploi est de **5 mois** en moyenne.

Caractéristiques de l'emploi occupé au 1er décembre 2022

11 répondants en emploi

Les diplômés occupent leur emploi depuis 12 mois en moyenne. Il s'agit du premier emploi pour 82 % d'entre eux.

Niveau socio-professionnel

Cadre	6	55%
Profession intermédiaire	2	18%
Employé / Ouvrier	3	27%
Total	11	

Localisation de l'emploi



Outre-Mer : 0
Étranger : 0

Opinion sur l'emploi

Satisfait des fonctions occupées	9%	64%	27%	
Satisfait du niveau de responsabilités	9%	9%	55%	27%
Satisfait du niveau de la rémunération	18%	36%	36%	9%
Emploi en adéquation avec le niveau	18%	18%	45%	18%
Emploi en adéquation avec le domaine	27%	55%	18%	
Optimiste quant aux perspectives de carrière	27%	55%	18%	

■ pas du tout
 ■ plutôt non
 ■ plutôt oui
 ■ tout à fait

INDICATEURS DE L'INSERTION PROFESSIONNELLE

Taux d'insertion professionnelle : **100 %**
 Taux de recherche d'emploi : **0 %**
 Part d'emplois de niveau cadre ou profession intermédiaire : **73 %**
 Part d'emplois stables : **27 %**
 Part d'emplois à temps plein : **73 %**
 Taux de rétention régionale : **64 %**
 Salaire net mensuel médian * : **1645 €**

* Salaires de 7 répondants en emploi à temps plein en France métropolitaine, avant impôt sur le revenu prélevé à la source

Master mention Justice, Procès et Procédures

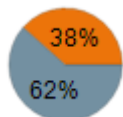
Parcours Métiers de la Justice et de la Sécurité

Sexe	Intitulé de l'emploi	Secteur d'activité de l'entreprise	Région	Contrat	Niveau de l'emploi	Temps de travail	Salaire net
F	Assistante de justice	Administration publique	Normandie	CDD	Cadre	Partiel	540 €
F	Assistante de justice	Administration publique	Normandie	CDD	Cadre	Partiel	543 €
F	Assistante de justice au JAF	Administration publique	Normandie	CDD	Cadre	Partiel	536 €
F	Cadre aide sociale à l'enfance	Administration publique	Normandie	CDD	Profession Intermédiaire	Plein	1 890 €
H	Chargé de mission violences intrafamiliales	Administration publique	Normandie	CDD	Cadre	Plein	1 689 €
F	Chargée de mission prévention des expulsions locatives	Autres activités de services	Hauts-de-France	CDD	Profession Intermédiaire	Plein	1 500 €
F	Gestionnaire de projet de justice de proximité, action civile	Administration publique	Normandie	CDD	Employé / Ouvrier	Plein	
F	Gestionnaire sinistres en assurance	Activités financières et d'assurance	Provence-Alpes-Côte d'Azur	CDI	Employé / Ouvrier	Plein	1 500 €
H	Juriste	Santé humaine, action sociale	Normandie	CDI	Cadre	Plein	1 750 €
F	Officier de police	Administration publique	Île-de-France	Fonctionnaire	Cadre	Plein	1 540 €
F		Administration publique	Île-de-France	CDD	Employé / Ouvrier	Plein	1 645 €

Caractéristiques des diplômés

Sexe des diplômés

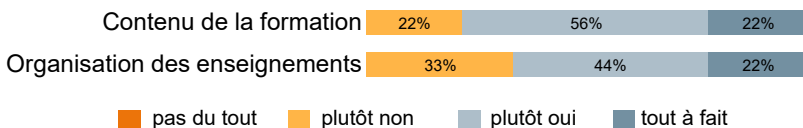
Femmes	8
Hommes	5
Total	13



13 diplômés

Âge moyen à l'obtention du diplôme :
24 ans

Satisfaction quant au master obtenu à Rouen



Poursuite d'études après le master

9 répondants

Poursuite d'études immédiate (en 2021-2022) : **67 %** (6 répondants)
Poursuite d'études au cours des 18 mois* : **67 %** (6 répondants)
 Poursuite en doctorat au cours des 18 mois* : **0 %** (0 répondants)
 (dont **0** à l'université de Rouen)
 Part de diplômés en études en 2022-2023 : **44 %** (4 répondants)

* en 2021-2022 et/ou 2022-2023

Situation au 1er décembre 2022 selon le parcours post-master

	Avec études	Sans études	Total
9 répondants			
En emploi	33%	67%	44%
Sans emploi, en recherche d'emploi	0%	33%	11%
Sans emploi, n'en cherchant pas	0%	0%	0%
En études : doctorat	0%	0%	0%
En études : hors doctorat	67%	0%	44%
Total	100%	100%	100%

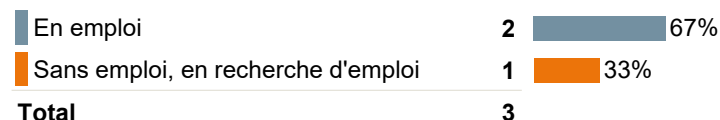
Insertion professionnelle au 1er décembre 2022

L'étude de l'insertion professionnelle concerne uniquement les diplômés qui :

- n'ont pas poursuivi d'études après le master,
- sont en situation de vie active.

3 répondants concernés

Situation professionnelle 18 mois après l'obtention du master



Quelle que soit leur situation au 1er décembre 2022, **100 %** des diplômés ont occupé au moins un emploi depuis l'obtention du master. Le délai d'accès au premier emploi est de **8 mois** en moyenne.

Caractéristiques de l'emploi occupé au 1er décembre 2022

2 répondants en emploi

Les diplômés occupent leur emploi depuis 8 mois en moyenne. Il s'agit du premier emploi pour 100 % d'entre eux.

Niveau socio-professionnel

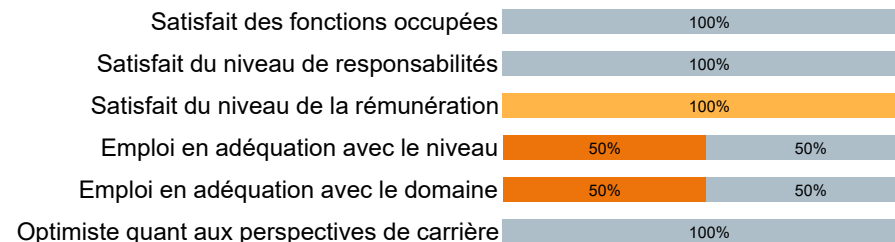


Localisation de l'emploi



Outre-Mer : 0
Étranger : 0

Opinion sur l'emploi



■ pas du tout
 ■ plutôt non
 ■ plutôt oui
 ■ tout à fait

INDICATEURS DE L'INSERTION PROFESSIONNELLE

Taux d'insertion professionnelle : **67 %**
 Taux de recherche d'emploi : **33 %**
 Part d'emplois de niveau cadre ou profession intermédiaire : **100 %**
 Part d'emplois stables : **50 %**
 Part d'emplois à temps plein : **100 %**
 Taux de rétention régionale : **100 %**
 Salaire net mensuel médian * : **1200 €**

* Salaires de 1 répondants en emploi à temps plein en France métropolitaine, avant impôt sur le revenu prélevé à la source

Master mention Langues et Sociétés

Parcours Etudes Hispaniques

Sexe	Intitulé de l'emploi	Secteur d'activité de l'entreprise	Région	Contrat	Niveau de l'emploi	Temps de travail	Salaire net
H		Autres activités de services	Normandie	Prof. lib., ind. t., auto-entr.	Cadre	Plein	

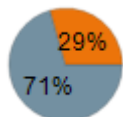
Parcours Linguistique et Traduction

Sexe	Intitulé de l'emploi	Secteur d'activité de l'entreprise	Région	Contrat	Niveau de l'emploi	Temps de travail	Salaire net
F	Assistante pédagogique	Enseignement	Normandie	CDD	Profession Intermédiaire	Plein	1 200 €

Caractéristiques des diplômés

Sexe des diplômés

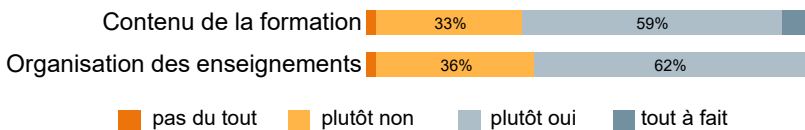
Femmes	36
Hommes	15
Total	51



51 diplômés

Âge moyen à l'obtention du diplôme :
24 ans

Satisfaction quant au master obtenu à Rouen



Poursuite d'études après le master

39 répondants

Poursuite d'études immédiate (en 2021-2022) :	13 %	(5 répondants)
Poursuite d'études au cours des 18 mois* :	13 %	(5 répondants)
Poursuite en doctorat au cours des 18 mois* :	0 %	(0 répondants)
(dont 0 à l'université de Rouen)		
Part de diplômés en études en 2022-2023 :	5 %	(2 répondants)

* en 2021-2022 et/ou 2022-2023

Situation au 1er décembre 2022 selon le parcours post-master

	Avec études	Sans études	Total
39 répondants			
En emploi	20%	79%	72%
Sans emploi, en recherche d'emploi	40%	18%	21%
Sans emploi, n'en cherchant pas	0%	3%	3%
En études : doctorat	0%	0%	0%
En études : hors doctorat	40%	0%	5%
Total	100%	100%	100%

Insertion professionnelle au 1er décembre 2022

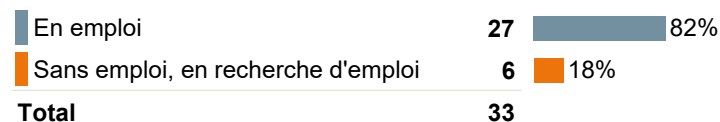
L'étude de l'insertion professionnelle concerne uniquement les diplômés qui :

- n'ont pas poursuivi d'études après le master,
- sont en situation de vie active.

33 répondants concernés

(1 diplômé n'a pas poursuivi d'études et n'est pas en situation de vie active)

Situation professionnelle 18 mois après l'obtention du master



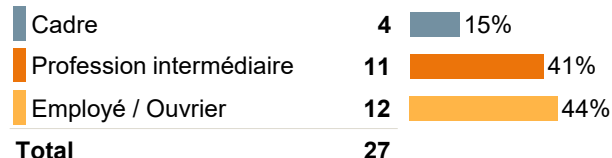
Quelle que soit leur situation au 1er décembre 2022, **97 %** des diplômés ont occupé au moins un emploi depuis l'obtention du master. Le délai d'accès au premier emploi est de **4 mois** en moyenne.

Caractéristiques de l'emploi occupé au 1er décembre 2022

27 répondants en emploi

Les diplômés occupent leur emploi depuis 8 mois en moyenne. Il s'agit du premier emploi pour 63 % d'entre eux.

Niveau socio-professionnel

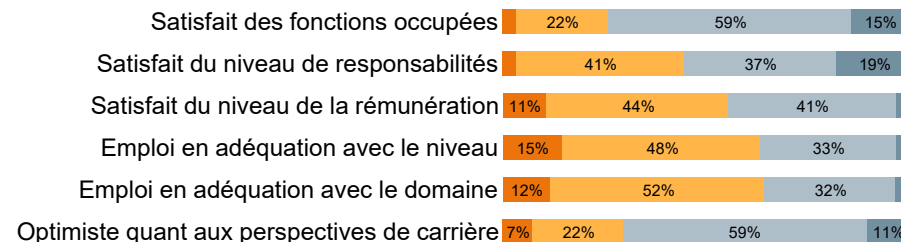


Localisation de l'emploi



Outre-Mer : 1
Étranger : 2

Opinion sur l'emploi



■ pas du tout
 ■ plutôt non
 ■ plutôt oui
 ■ tout à fait

INDICATEURS DE L'INSERTION PROFESSIONNELLE

Taux d'insertion professionnelle : **82 %**
 Taux de recherche d'emploi : **18 %**
 Part d'emplois de niveau cadre ou profession intermédiaire : **56 %**
 Part d'emplois stables : **56 %**
 Part d'emplois à temps plein : **92 %**
 Taux de rétention régionale : **50 %**
 Salaire net mensuel médian * : **1511 €**

* Salaires de 20 répondants en emploi à temps plein en France métropolitaine, avant impôt sur le revenu prélevé à la source

Master mention Langues Etrangères Appliquées

Parcours Communication et Evènementiel

Sexe	Intitulé de l'emploi	Secteur d'activité de l'entreprise	Région	Contrat	Niveau de l'emploi	Temps de travail	Salaire net
F	Agente support technique - multilingues	Information et communication	Pays-Bas	CDD	Profession Intermédiaire	Plein	2 425 €
H	Assistant administratif	Enseignement	Normandie	Intérimaire	Employé / Ouvrier	Plein	1 522 €
F	Assistante exécution	Agriculture, sylviculture et pêche	Normandie	CDD	Employé / Ouvrier	Plein	1 500 €
F	Auxiliaire de vente	Commerce, transports, héberg., ...	Normandie	CDI	Employé / Ouvrier	Partiel	1 012 €
F	Chargée de communication	Autres activités de services	Île-de-France	CDI	Cadre	Plein	1 820 €
F	Chargée de communication	Administration publique	Normandie	CDD	Cadre	Plein	1 500 €
F	Chargée de communication et des affaires culturelles	Administration publique	Normandie	CDD	Profession Intermédiaire	Plein	1 800 €
F	Chargée de communication et d'évènementiel	Services admin. et de soutien	Normandie	CDD	Profession Intermédiaire	Plein	1 600 €
F	Chargée de vie étudiante	Enseignement	Île-de-France	CDI	Profession Intermédiaire	Plein	1 600 €
F	Conseillère de vente	Commerce, transports, héberg., ...	Pays de la Loire	CDD	Employé / Ouvrier	Plein	1 331 €
F	Coordnatrice de la vie culturelle	Enseignement	Normandie	CDD	Profession Intermédiaire	Plein	1 385 €
H	Réceptionniste	Commerce, transports, héberg., ...	Normandie	CDI	Employé / Ouvrier	Plein	1 640 €

Parcours Tourisme et interculturelité

Sexe	Intitulé de l'emploi	Secteur d'activité de l'entreprise	Région	Contrat	Niveau de l'emploi	Temps de travail	Salaire net
F	Assistante en administration des ventes	Industries		Intérimaire	Employé / Ouvrier	Plein	
F	Attachée commerciale	Commerce, transports, héberg., ...	Outre-Mer	CDI	Profession Intermédiaire	Plein	
F	Chargée de relation client	Information et communication	Île-de-France	CDI	Employé / Ouvrier	Plein	1 500 €
F	Réceptionniste	Commerce, transports, héberg., ...	Grand Est	CDI	Employé / Ouvrier	Plein	1 500 €
F	Réceptionniste	Commerce, transports, héberg., ...	Auvergne-Rhône-Alpes	CDD	Employé / Ouvrier	Plein	1 470 €
F	Responsable d'hôtel	Commerce, transports, héberg., ...	Normandie	CDI	Cadre	Plein	1 700 €
F	Secrétaire agence de voyage	Services admin. et de soutien	Normandie	CDI	Profession Intermédiaire	Plein	1 900 €
H	Senior account manager France	Activités immobilières	Espagne	CDI	Cadre	Plein	2 000 €

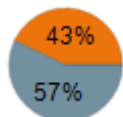
Parcours Webmarketing et e-commerce

Sexe	Intitulé de l'emploi	Secteur d'activité de l'entreprise	Région	Contrat	Niveau de l'emploi	Temps de travail	Salaire net
F	Assistante administrative		Grand Est	CDD	Employé / Ouvrier	Plein	1 300 €
F	Chargée de communication digitale et événementiel	Commerce, transports, héberg., ...	Nouvelle-Aquitaine	CDD	Profession Intermédiaire	Plein	1 400 €
F	Digital factory support specialist	Autres activités de services	Île-de-France	CDI	Profession Intermédiaire		1 950 €
F	Hôtesse de caisse	Commerce, transports, héberg., ...	Normandie	CDI	Employé / Ouvrier	Partiel	900 €
H	Rédacteur web	Information et communication	Normandie	CDI	Profession Intermédiaire	Plein	1 500 €
F	Responsable marketplace junior	Information et communication	Normandie	CDI	Profession Intermédiaire	Plein	1 531 €
H	Technicien de maintenance	Activités financières et d'assurance	Bretagne	CDI	Employé / Ouvrier	Plein	1 600 €

Caractéristiques des diplômés

Sexe des diplômés

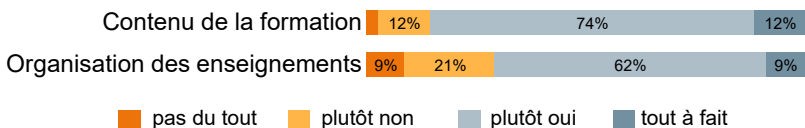
Femmes	24
Hommes	18
Total	42



Âge moyen à l'obtention du diplôme :
24 ans

42 diplômés

Satisfaction quant au master obtenu à Rouen



Poursuite d'études après le master

34 répondants

Poursuite d'études immédiate (en 2021-2022) :	6 %	(2 répondants)
Poursuite d'études au cours des 18 mois* :	6 %	(2 répondants)
Poursuite en doctorat au cours des 18 mois* :	0 %	(0 répondants)
(dont 0 à l'université de Rouen)		
Part de diplômés en études en 2022-2023 :	0 %	(0 répondants)

* en 2021-2022 et/ou 2022-2023

Situation au 1er décembre 2022 selon le parcours post-master

	Avec études	Sans études	Total
34 répondants			
En emploi	50%	97%	94%
Sans emploi, en recherche d'emploi	50%	3%	6%
Sans emploi, n'en cherchant pas	0%	0%	0%
En études : doctorat	0%	0%	0%
En études : hors doctorat	0%	0%	0%
Total	100%	100%	100%

Insertion professionnelle au 1er décembre 2022

L'étude de l'insertion professionnelle concerne uniquement les diplômés qui :

- n'ont pas poursuivi d'études après le master,
- sont en situation de vie active.

32 répondants concernés

Situation professionnelle 18 mois après l'obtention du master

En emploi	31	97%
Sans emploi, en recherche d'emploi	1	3%
Total	32	

Quelle que soit leur situation au 1er décembre 2022, **100 %** des diplômés ont occupé au moins un emploi depuis l'obtention du master. Le délai d'accès au premier emploi est de **4 mois** en moyenne.

Caractéristiques de l'emploi occupé au 1er décembre 2022

31 répondants en emploi

Les diplômés occupent leur emploi depuis 8 mois en moyenne. Il s'agit du premier emploi pour 42 % d'entre eux.

Niveau socio-professionnel

Cadre	16	52%
Profession intermédiaire	13	42%
Employé / Ouvrier	2	6%
Total	31	

Localisation de l'emploi



Outre-Mer : 1
Étranger : 0

Opinion sur l'emploi

Satisfait des fonctions occupées	6%	39%	52%	
Satisfait du niveau de responsabilités	7%	47%	43%	
Satisfait du niveau de la rémunération	10%	32%	42%	16%
Emploi en adéquation avec le niveau	16%	23%	19%	42%
Emploi en adéquation avec le domaine	6%	23%	26%	45%
Optimiste quant aux perspectives de carrière		26%	68%	

■ pas du tout
 ■ plutôt non
 ■ plutôt oui
 ■ tout à fait

INDICATEURS DE L'INSERTION PROFESSIONNELLE

Taux d'insertion professionnelle : **97 %**
 Taux de recherche d'emploi : **3 %**
 Part d'emplois de niveau cadre ou profession intermédiaire : **94 %**
 Part d'emplois stables : **61 %**
 Part d'emplois à temps plein : **93 %**
 Taux de rétention régionale : **58 %**
 Salaire net mensuel médian * : **1990 €**

* Salaires de 20 répondants en emploi à temps plein en France métropolitaine, avant impôt sur le revenu prélevé à la source

Master mention Management

Parcours Management des Organisations Sanitaires et Médico-Sociales

Sexe	Intitulé de l'emploi	Secteur d'activité de l'entreprise	Région	Contrat	Niveau de l'emploi	Temps de travail	Salaires net
H	Adjoint de direction	Santé humaine, action sociale	Nouvelle-Aquitaine	CDI	Cadre	Plein	2 350 €
F	Adjointe à la responsable de territoire	Santé humaine, action sociale	Normandie	CDD	Cadre	Plein	2 240 €
F	Adjointe de direction	Santé humaine, action sociale	Normandie	CDI	Profession Intermédiaire	Plein	1 820 €
F	Attachée de direction	Santé humaine, action sociale	Nouvelle-Aquitaine	CDD	Profession Intermédiaire	Plein	1 900 €
F	Cadre administrative	Santé humaine, action sociale	Normandie	CDI	Cadre	Plein	2 300 €
H	Chargé de mission qualité	Santé humaine, action sociale	Île-de-France	CDI	Cadre	Plein	2 800 €
F	Chargée de mission qualité	Activités financières et d'assurance	Auvergne-Rhône-Alpes	CDD	Profession Intermédiaire	Plein	1 800 €
F	Chargée de prévention en activité physique adaptée	Santé humaine, action sociale	Outre-Mer	CDD	Profession Intermédiaire	Plein	1 850 €
F	Chargée de projet	Santé humaine, action sociale	Normandie	CDD	Cadre	Plein	2 600 €
F	Cheffe de service médico social	Administration publique	Île-de-France	CDI	Cadre	Plein	2 350 €
F	Conseillère placement pôle emploi	Administration publique	Normandie	CDD	Profession Intermédiaire	Plein	
H	Directeur adjoint de résidence	Santé humaine, action sociale	Île-de-France	CDI	Cadre	Plein	2 000 €
H	Formateur sophrologue	Enseignement	Normandie	CDD	Profession Intermédiaire	Partiel	1 130 €
H	Ingénieur d'études	Enseignement	Normandie	CDD	Cadre	Plein	1 700 €
F	Responsable de résidence	Administration publique	Bretagne	CDD	Cadre	Plein	1 980 €
F	Responsable des admissions en EHPAD	Santé humaine, action sociale	Normandie	CDD	Profession Intermédiaire	Plein	
F	Responsable qualité régionale	Santé humaine, action sociale	Normandie	CDI	Cadre	Plein	1 960 €
F	Responsable relations famille	Santé humaine, action sociale	Normandie	CDI	Cadre	Plein	2 400 €

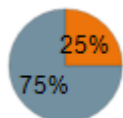
Parcours Management des PME et Entreprises Sociales et Solidaires

Sexe	Intitulé de l'emploi	Secteur d'activité de l'entreprise	Région	Contrat	Niveau de l'emploi	Temps de travail	Salaire net
H	Account manager	Commerce, transports, héberg., ...	Île-de-France	CDI	Cadre	Plein	2 500 €
F	Agente administrative	Commerce, transports, héberg., ...	Normandie	Intérimaire	Employé / Ouvrier	Plein	1 700 €
F	Animatrice de communauté	Services admin. et de soutien	Normandie	CDI	Profession Intermédiaire	Plein	
F	Assistante de direction d'accompagnement	Commerce, transports, héberg., ...	Île-de-France	CDI	Profession Intermédiaire	Plein	
F	Assistante ressources humaines	Santé humaine, action sociale	Normandie	CDI	Cadre	Plein	2 000 €
F	Auto-entrepreneure dans le domaine équestre	Autres activités de services	Île-de-France	Prof. lib., ind. t., auto-entr.	Profession Intermédiaire	Plein	1 800 €
H	Business developer	Information et communication	Normandie	CDI	Cadre		
H	Chargé de communication	Information et communication	Normandie	CDI	Profession Intermédiaire	Plein	1 800 €
H	Chargé de développement commercial	Information et communication	Île-de-France	CDI	Cadre	Plein	
H	Chargé de l'administration des ventes	Industries	Normandie	CDI	Cadre		
F	Comptable syndic co-propriété	Activités immobilières	Grand Est	CDI	Employé / Ouvrier	Plein	1 850 €
H	Gestionnaire client	Commerce, transports, héberg., ...	Normandie	CDD	Profession Intermédiaire	Plein	
H	Graphiste freelance	Information et communication	Normandie	Prof. lib., ind. t., auto-entr.	Profession Intermédiaire	Partiel	

Caractéristiques des diplômés

Sexe des diplômés

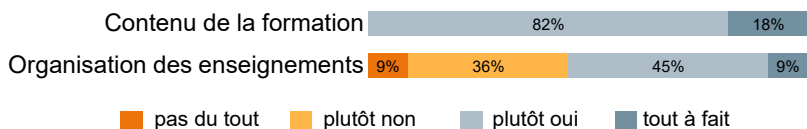
Femmes	9
Hommes	3
Total	12



12 diplômés

Âge moyen à l'obtention du diplôme :
38 ans

Satisfaction quant au master obtenu à Rouen



Poursuite d'études après le master

11 répondants

Poursuite d'études immédiate (en 2021-2022) :	0 %	(0 répondants)
Poursuite d'études au cours des 18 mois* :	0 %	(0 répondants)
Poursuite en doctorat au cours des 18 mois* :	0 %	(0 répondants)
(dont 0 à l'université de Rouen)		
Part de diplômés en études en 2022-2023 :	0 %	(0 répondants)

* en 2021-2022 et/ou 2022-2023

Situation au 1er décembre 2022 selon le parcours post-master

	Avec études	Sans études	Total
En emploi		100%	100%
Sans emploi, en recherche d'emploi		0%	0%
Sans emploi, n'en cherchant pas		0%	0%
En études : doctorat		0%	0%
En études : hors doctorat		0%	0%
Total	100%	100%	100%

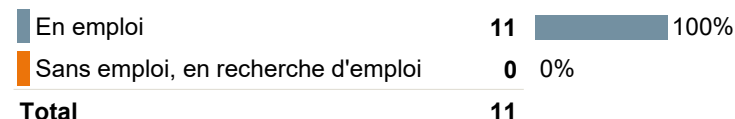
Insertion professionnelle au 1er décembre 2022

L'étude de l'insertion professionnelle concerne uniquement les diplômés qui :

- n'ont pas poursuivi d'études après le master,
- sont en situation de vie active.

11 répondants concernés

Situation professionnelle 18 mois après l'obtention du master



45 % des diplômés en emploi occupaient déjà cet emploi avant leur entrée en master.

Caractéristiques de l'emploi occupé au 1er décembre 2022

11 répondants en emploi

Niveau socio-professionnel



INDICATEURS DE L'INSERTION PROFESSIONNELLE

Taux d'insertion professionnelle : **100 %**
 Taux de recherche d'emploi : **0 %**
 Part d'emplois de niveau cadre ou profession intermédiaire : **100 %**
 Part d'emplois stables : **91 %**
 Part d'emplois à temps plein : **100 %**
 Taux de rétention régionale : **100 %**

Salaire net mensuel médian * : **2700 €**

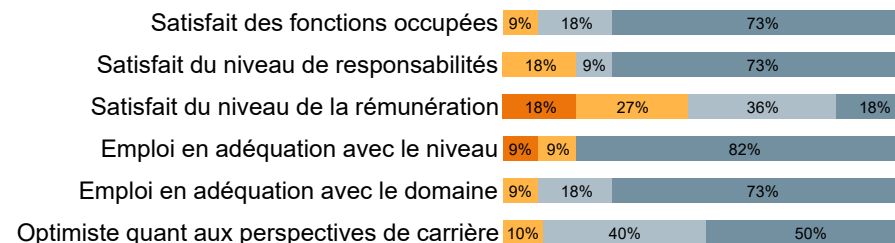
* Salaires de 8 répondants en emploi à temps plein en France métropolitaine, avant impôt sur le revenu prélevé à la source

Localisation de l'emploi



Outre-Mer : 0
Étranger : 0

Opinion sur l'emploi



■ pas du tout
 ■ plutôt non
 ■ plutôt oui
 ■ tout à fait

Master mention Management

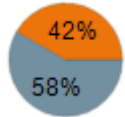
Parcours Management des Organisations Sanitaires et Médico-Sociales

Sexe	Intitulé de l'emploi	Secteur d'activité de l'entreprise	Région	Contrat	Niveau de l'emploi	Temps de travail	Salaire net
F	Cadre de santé paramédical	Santé humaine, action sociale	Normandie	Fonctionnaire	Profession Intermédiaire	Plein	2 700 €
F	Cadre supérieure de santé	Santé humaine, action sociale	Normandie	Fonctionnaire	Cadre	Plein	3 000 €
H	Directeur d'EHPAD	Santé humaine, action sociale	Normandie	CDI	Cadre	Plein	
H	Directeur de pôle	Santé humaine, action sociale	Normandie	CDI	Cadre	Plein	3 800 €
F	Directrice	Santé humaine, action sociale	Normandie	CDI	Cadre	Plein	
F	Directrice de résidence service senior	Santé humaine, action sociale	Normandie	CDI	Cadre	Plein	
F	Ingénieure qualité et gestion des risques	Santé humaine, action sociale	Normandie	Fonctionnaire	Cadre	Plein	2 700 €
F	Responsable des résidences autonomie	Santé humaine, action sociale	Normandie	CDD	Cadre	Plein	2 700 €
H	Responsable des ressources humaines médicales	Santé humaine, action sociale	Normandie	Fonctionnaire	Cadre	Plein	2 500 €
F	Responsable qualité (ingénieure)	Santé humaine, action sociale	Normandie	Fonctionnaire	Cadre	Plein	2 100 €
F	Sage-femme enseignante	Santé humaine, action sociale	Normandie	Fonctionnaire	Cadre	Plein	3 500 €

Caractéristiques des diplômés

Sexe des diplômés

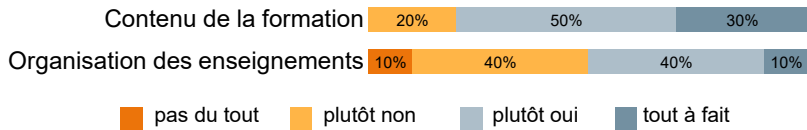
Femmes	7
Hommes	5
Total	12



12 diplômés

Âge moyen à l'obtention du diplôme :
26 ans

Satisfaction quant au master obtenu à Rouen



Poursuite d'études après le master

10 répondants

Poursuite d'études immédiate (en 2021-2022) : **10 %** (1 répondants)
Poursuite d'études au cours des 18 mois* : **20 %** (2 répondants)
 Poursuite en doctorat au cours des 18 mois* : **0 %** (0 répondants)
 (dont **0** à l'université de Rouen)
 Part de diplômés en études en 2022-2023 : **10 %** (1 répondants)

* en 2021-2022 et/ou 2022-2023

Situation au 1er décembre 2022 selon le parcours post-master

10 répondants

	Avec études	Sans études	Total
En emploi	50%	75%	70%
Sans emploi, en recherche d'emploi	0%	13%	10%
Sans emploi, n'en cherchant pas	0%	13%	10%
En études : doctorat	0%	0%	0%
En études : hors doctorat	50%	0%	10%
Total	100%	100%	100%

Insertion professionnelle au 1er décembre 2022

L'étude de l'insertion professionnelle concerne uniquement les diplômés qui :

- n'ont pas poursuivi d'études après le master,
- sont en situation de vie active.

7 répondants concernés

(1 diplômé n'a pas poursuivi d'études et n'est pas en situation de vie active)

Situation professionnelle 18 mois après l'obtention du master

En emploi	6	86%
Sans emploi, en recherche d'emploi	1	14%
Total	7	

Quelle que soit leur situation au 1er décembre 2022, **86 %** des diplômés ont occupé au moins un emploi depuis l'obtention du master. Le délai d'accès au premier emploi est de **3 mois** en moyenne.

Caractéristiques de l'emploi occupé au 1er décembre 2022

6 répondants en emploi

Les diplômés occupent leur emploi depuis 9 mois en moyenne. Il s'agit du premier emploi pour 67 % d'entre eux.

Niveau socio-professionnel

Cadre	5	83%
Profession intermédiaire	0	0%
Employé / Ouvrier	1	17%
Total	6	

INDICATEURS DE L'INSERTION PROFESSIONNELLE

Taux d'insertion professionnelle : **86 %**
 Taux de recherche d'emploi : **14 %**
 Part d'emplois de niveau cadre ou profession intermédiaire : **83 %**
 Part d'emplois stables : **100 %**
 Part d'emplois à temps plein : **100 %**
 Taux de rétention régionale : **33 %**
 Salaire net mensuel médian * : **1950 €**

* Salaires de 2 répondants en emploi à temps plein en France métropolitaine, avant impôt sur le revenu prélevé à la source

Localisation de l'emploi



Outre-Mer : 0
 Étranger : 0

Opinion sur l'emploi

Satisfait des fonctions occupées	33%	17%	50%	
Satisfait du niveau de responsabilités	17%	50%	33%	
Satisfait du niveau de la rémunération	33%	17%	50%	
Emploi en adéquation avec le niveau	17%	17%	50%	
Emploi en adéquation avec le domaine	17%	17%	33%	33%
Optimiste quant aux perspectives de carrière	33%		67%	

■ pas du tout
 ■ plutôt non
 ■ plutôt oui
 ■ tout à fait

Master mention Management et Administration des Entreprises

Parcours Entrepreneuriat

Sexe	Intitulé de l'emploi	Secteur d'activité de l'entreprise	Région	Contrat	Niveau de l'emploi	Temps de travail	Salaire net
F	Assistante d'agence	Santé humaine, action sociale	Normandie	CDI	Employé / Ouvrier	Plein	1 500 €
F	Présidente / Co-fondatrice	Information et communication	Île-de-France	Prof. lib., ind. t., auto-entr.	Cadre	Plein	

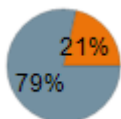
Parcours Management Général (Double compétence)

Sexe	Intitulé de l'emploi	Secteur d'activité de l'entreprise	Région	Contrat	Niveau de l'emploi	Temps de travail	Salaire net
F	Consultante	Information et communication	Occitanie	CDI	Cadre	Plein	
H	Consultant métier	Information et communication	Île-de-France	CDI	Cadre	Plein	
H	Directeur adjoint	Autres activités de services	Normandie	CDI	Cadre	Plein	2 400 €
H	Manager ERP	Commerce, transports, héberg., ...	Bourgogne-Franche-Comté	CDI	Cadre	Plein	

Caractéristiques des diplômés

Sexe des diplômés

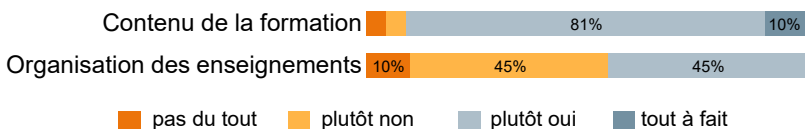
Femmes	22
Hommes	6
Total	28



28 diplômés

Âge moyen à l'obtention du diplôme :
23 ans

Satisfaction quant au master obtenu à Rouen



Poursuite d'études après le master

21 répondants

Poursuite d'études immédiate (en 2021-2022) : **14 %** (3 répondants)
Poursuite d'études au cours des 18 mois* : **14 %** (3 répondants)
 Poursuite en doctorat au cours des 18 mois* : **0 %** (0 répondants)
 (dont **0** à l'université de Rouen)
 Part de diplômés en études en 2022-2023 : **5 %** (1 répondants)

* en 2021-2022 et/ou 2022-2023

Situation au 1er décembre 2022 selon le parcours post-master

	Avec études	Sans études	Total
En emploi	67%	94%	90%
Sans emploi, en recherche d'emploi	0%	6%	5%
Sans emploi, n'en cherchant pas	0%	0%	0%
En études : doctorat	0%	0%	0%
En études : hors doctorat	33%	0%	5%
Total	100%	100%	100%

Insertion professionnelle au 1er décembre 2022

L'étude de l'insertion professionnelle concerne uniquement les diplômés qui :

- n'ont pas poursuivi d'études après le master,
- sont en situation de vie active.

18 répondants concernés

Situation professionnelle 18 mois après l'obtention du master

En emploi	17	94%
Sans emploi, en recherche d'emploi	1	6%
Total	18	

Quelle que soit leur situation au 1er décembre 2022, **100 %** des diplômés ont occupé au moins un emploi depuis l'obtention du master. Le délai d'accès au premier emploi est de **3 mois** en moyenne.

Caractéristiques de l'emploi occupé au 1er décembre 2022

17 répondants en emploi

Les diplômés occupent leur emploi depuis 12 mois en moyenne. Il s'agit du premier emploi pour 71 % d'entre eux.

Niveau socio-professionnel

Cadre	11	65%
Profession intermédiaire	6	35%
Employé / Ouvrier	0	0%
Total	17	

Localisation de l'emploi



Outre-Mer : 0
Étranger : 0

Opinion sur l'emploi

Satisfait des fonctions occupées	6%	13%	38%	44%
Satisfait du niveau de responsabilités	6%	6%	25%	63%
Satisfait du niveau de la rémunération	6%	35%	41%	18%
Emploi en adéquation avec le niveau	6%	12%	35%	47%
Emploi en adéquation avec le domaine	6%	12%	53%	29%
Optimiste quant aux perspectives de carrière	12%	35%	53%	

■ pas du tout
 ■ plutôt non
 ■ plutôt oui
 ■ tout à fait

INDICATEURS DE L'INSERTION PROFESSIONNELLE

Taux d'insertion professionnelle : **94 %**
 Taux de recherche d'emploi : **6 %**
 Part d'emplois de niveau cadre ou profession intermédiaire : **100 %**
 Part d'emplois stables : **94 %**
 Part d'emplois à temps plein : **93 %**
 Taux de rétention régionale : **31 %**
 Salaire net mensuel médian * : **2000 €**

* Salaires de 7 répondants en emploi à temps plein en France métropolitaine, avant impôt sur le revenu prélevé à la source


Master mention Marketing, Vente

Parcours Nouvelles Approches de la Consommation et Environnement Digital

Sexe	Intitulé de l'emploi	Secteur d'activité de l'entreprise	Région	Contrat	Niveau de l'emploi	Temps de travail	Salaire net
H	Chargé de CRM	Activités financières et d'assurance	Normandie	CDI	Cadre		1 900 €
F	Chargée de communication digitale	Construction		CDI	Profession Intermédiaire	Plein	1 800 €
F	Chargée de communication digitale	Services admin. et de soutien	Île-de-France	CDI	Profession Intermédiaire	Plein	
F	Chargée de e-commerce	Commerce, transports, héberg., ...	Pays de la Loire	CDI	Profession Intermédiaire		1 462 €
F	Chargée de marketing digital	Information et communication	Normandie	CDI	Cadre	Plein	
F	Chargée de marketing et développement commercial	Industries	Pays de la Loire	CDI	Profession Intermédiaire		1 900 €
F	Chargée de projets CRM & Data	Commerce, transports, héberg., ...	Île-de-France	CDI	Cadre	Plein	2 100 €
F	Chargée de relation client	Commerce, transports, héberg., ...	Île-de-France	CDI	Cadre	Plein	2 150 €
H	Chef de projet	Commerce, transports, héberg., ...	Île-de-France	CDI	Profession Intermédiaire	Plein	
F	Cheffe de produit	Industries	Pays de la Loire	CDI	Cadre	Plein	1 900 €
F	Cheffe de projet CRM	Information et communication	Île-de-France	CDI	Cadre	Plein	
F	Cheffe de projet digital	Activités spécialisées	Île-de-France	CDI	Cadre	Plein	
F	Cheffe de projet digital	Information et communication	Normandie	CDI	Cadre	Plein	2 000 €
F	Community manager	Commerce, transports, héberg., ...	Île-de-France	CDI	Profession Intermédiaire	Plein	1 700 €
H	Enseignant de marketing, management et communication	Enseignement	Normandie	CDD	Cadre	Partiel	1 950 €
F	Manager	Activités financières et d'assurance	Île-de-France	CDI	Cadre	Plein	1 800 €
F	Responsable relations client	Commerce, transports, héberg., ...	Normandie	CDI	Cadre	Plein	2 300 €

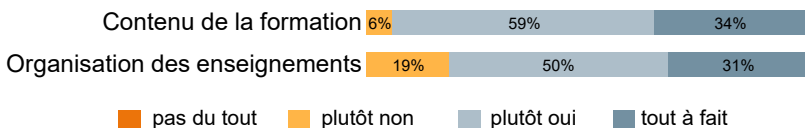
Caractéristiques des diplômés

Sexe des diplômés



39 diplômés
Âge moyen à l'obtention du diplôme :
24 ans

Satisfaction quant au master obtenu à Rouen



Poursuite d'études après le master

32 répondants

Poursuite d'études immédiate (en 2021-2022) : **19 %** (6 répondants)
Poursuite d'études au cours des 18 mois* : 22 % (7 répondants)
 Poursuite en doctorat au cours des 18 mois* : **0 %** (0 répondants)
 (dont **0** à l'université de Rouen)
 Part de diplômés en études en 2022-2023 : **3 %** (1 répondants)

* en 2021-2022 et/ou 2022-2023

Situation au 1er décembre 2022 selon le parcours post-master

	Avec études	Sans études	Total
En emploi	57%	84%	78%
Sans emploi, en recherche d'emploi	29%	16%	19%
Sans emploi, n'en cherchant pas	0%	0%	0%
En études : doctorat	0%	0%	0%
En études : hors doctorat	14%	0%	3%
Total	100%	100%	100%

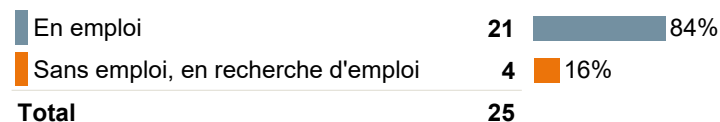
Insertion professionnelle au 1er décembre 2022

L'étude de l'insertion professionnelle concerne uniquement les diplômés qui :

- n'ont pas poursuivi d'études après le master,
- sont en situation de vie active.

25 répondants concernés

Situation professionnelle 18 mois après l'obtention du master



Quelle que soit leur situation au 1er décembre 2022, **92 %** des diplômés ont occupé au moins un emploi depuis l'obtention du master. Le délai d'accès au premier emploi est de **3 mois** en moyenne.

Caractéristiques de l'emploi occupé au 1er décembre 2022

21 répondants en emploi

Les diplômés occupent leur emploi depuis 11 mois en moyenne. Il s'agit du premier emploi pour 80 % d'entre eux.

Niveau socio-professionnel

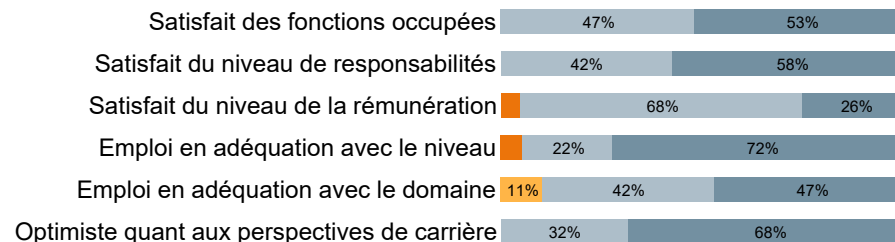


Localisation de l'emploi



Outre-Mer : 0
Étranger : 1

Opinion sur l'emploi



■ pas du tout
 ■ plutôt non
 ■ plutôt oui
 ■ tout à fait

INDICATEURS DE L'INSERTION PROFESSIONNELLE

Taux d'insertion professionnelle : **84 %**
 Taux de recherche d'emploi : **16 %**
 Part d'emplois de niveau cadre ou profession intermédiaire : **100 %**
 Part d'emplois stables : **90 %**
 Part d'emplois à temps plein : **100 %**
 Taux de rétention régionale : **10 %**
 Salaire net mensuel médian * : **2 673 €**

* Salaires de 10 répondants en emploi à temps plein en France métropolitaine, avant impôt sur le revenu prélevé à la source

Master mention Mathématiques Appliquées, Statistiques

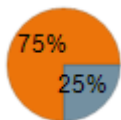
Parcours Actuariat et Ingénierie Mathématique pour l'Assurance et la Finance

Sexe	Intitulé de l'emploi	Secteur d'activité de l'entreprise	Région	Contrat	Niveau de l'emploi	Temps de travail	Salaire net
H	Actuaire junior	Activités financières et d'assurance	Nouvelle-Aquitaine	CDI	Cadre	Plein	2 700 €
F	Actuaire junior	Activités financières et d'assurance	Luxembourg	CDI	Cadre	Plein	
H	Actuaire junior	Activités financières et d'assurance	Île-de-France	CDI	Cadre	Plein	
H	Chargé d'études actuarielles	Activités financières et d'assurance	Île-de-France	CDI	Cadre	Plein	
H	Chargé d'études actuarielles	Activités financières et d'assurance	Île-de-France	CDI	Cadre	Plein	2 800 €
H	Chargé d'études actuarielles	Activités financières et d'assurance	Île-de-France	CDI	Cadre	Plein	
H	Chargé d'études actuarielles	Activités financières et d'assurance	Île-de-France	CDI	Cadre	Plein	
H	Chargé d'études actuarielles	Activités financières et d'assurance		CDD	Cadre	Plein	2 000 €
F	Chargée d'études actuarielles	Activités financières et d'assurance	Île-de-France	CDI	Cadre	Plein	
F	Chargée d'études actuarielles	Activités financières et d'assurance	Île-de-France	CDI	Cadre	Plein	1 300 €
F	Chargée d'études actuarielles	Activités financières et d'assurance	Normandie	CDI	Cadre	Plein	2 396 €
F	Chargée d'études actuarielles	Activités financières et d'assurance	Île-de-France	CDI	Cadre	Plein	2 998 €
F	Chargée d'études actuarielles	Activités financières et d'assurance	Île-de-France	CDI	Cadre	Plein	
F	Chargée d'études actuarielles	Activités financières et d'assurance	Île-de-France	CDI	Cadre	Plein	
F	Conseillère en financement pour les professionnels	Activités spécialisées	Normandie	CDI	Cadre	Plein	2 650 €
H	Conseiller en entreprise	Autres activités de services	Île-de-France	Prof. lib., ind. t., auto-entr.	Cadre	Plein	2 500 €
H	Consultant	Activités spécialisées	Île-de-France	CDI	Cadre	Plein	3 050 €
F	Consultante en actuariat	Activités financières et d'assurance	Île-de-France	CDI	Cadre	Plein	
F	Consultante en sciences de données	Activités financières et d'assurance	Île-de-France	CDI	Cadre	Plein	2 695 €
F	Data analyst et chargée d'études statistiques	Activités financières et d'assurance	Île-de-France	CDI	Cadre	Plein	
F	Data manager	Santé humaine, action sociale	Auvergne-Rhône-Alpes	CDD	Cadre	Plein	2 008 €

Caractéristiques des diplômés

Sexe des diplômés

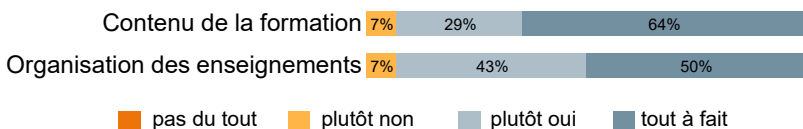
Femmes	5
Hommes	15
Total	20



20 diplômés

Âge moyen à l'obtention du diplôme :
24 ans

Satisfaction quant au master obtenu à Rouen



Poursuite d'études après le master

14 répondants

Poursuite d'études immédiate (en 2021-2022) : **93 %** (13 répondants)
Poursuite d'études au cours des 18 mois* : **93 %** (13 répondants)
 Poursuite en doctorat au cours des 18 mois* : **7 %** (1 répondants)
 (dont **1** à l'université de Rouen)
 Part de diplômés en études en 2022-2023 : **14 %** (2 répondants)

* en 2021-2022 et/ou 2022-2023

Situation au 1er décembre 2022 selon le parcours post-master

	Avec études	Sans études	Total
En emploi	77%	100%	79%
Sans emploi, en recherche d'emploi	8%	0%	7%
Sans emploi, n'en cherchant pas	0%	0%	0%
En études : doctorat	8%	0%	7%
En études : hors doctorat	8%	0%	7%
Total	100%	100%	100%

Insertion professionnelle au 1er décembre 2022

L'étude de l'insertion professionnelle concerne uniquement les diplômés qui :

- n'ont pas poursuivi d'études après le master,
- sont en situation de vie active.

1 répondants concernés

Situation professionnelle 18 mois après l'obtention du master

En emploi	1	100%
Sans emploi, en recherche d'emploi	0	0%
Total	1	

Quelle que soit leur situation au 1er décembre 2022, **100 %** des diplômés ont occupé au moins un emploi depuis l'obtention du master. Le délai d'accès au premier emploi est de **2 mois** en moyenne.

Caractéristiques de l'emploi occupé au 1er décembre 2022

1 répondants en emploi

Les diplômés occupent leur emploi depuis 16 mois en moyenne. Il s'agit du premier emploi pour 100 % d'entre eux.

Niveau socio-professionnel

Cadre	1	100%
Profession intermédiaire	0	0%
Employé / Ouvrier	0	0%
Total	1	

Localisation de l'emploi



Outre-Mer : 0
Étranger : 0

Opinion sur l'emploi

Satisfait des fonctions occupées	100%
Satisfait du niveau de responsabilités	100%
Satisfait du niveau de la rémunération	100%
Emploi en adéquation avec le niveau	100%
Emploi en adéquation avec le domaine	100%
Optimiste quant aux perspectives de carrière	100%

■ pas du tout
 ■ plutôt non
 ■ plutôt oui
 ■ tout à fait

INDICATEURS DE L'INSERTION PROFESSIONNELLE

Taux d'insertion professionnelle : **100 %**
 Taux de recherche d'emploi : **0 %**
 Part d'emplois de niveau cadre ou profession intermédiaire : **100 %**
 Part d'emplois stables : **100 %**
 Part d'emplois à temps plein : **100 %**
 Taux de rétention régionale : **100 %**
 Salaire net mensuel médian * : **2000 €**

* Salaires de 1 répondants en emploi à temps plein en France métropolitaine, avant impôt sur le revenu prélevé à la source

Master mention Mathématiques et Applications

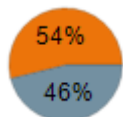
Parcours Mathématiques Fondamentales et Appliquées

Sexe	Intitulé de l'emploi	Secteur d'activité de l'entreprise	Région	Contrat	Niveau de l'emploi	Temps de travail	Salaire net
H	Enseignant de mathématiques	Enseignement	Normandie	Fonctionnaire	Cadre	Plein	2 000 €

Caractéristiques des diplômés

Sexe des diplômés

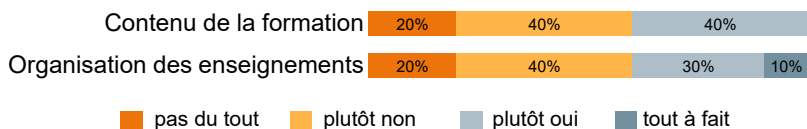
Femmes	6
Hommes	7
Total	13



13 diplômés

Âge moyen à l'obtention du diplôme :
24 ans

Satisfaction quant au master obtenu à Rouen



Poursuite d'études après le master

10 répondants

Poursuite d'études immédiate (en 2021-2022) : **10 %** (1 répondants)
Poursuite d'études au cours des 18 mois* : **20 %** (2 répondants)
 Poursuite en doctorat au cours des 18 mois* : **0 %** (0 répondants)
 (dont **0** à l'université de Rouen)
 Part de diplômés en études en 2022-2023 : **20 %** (2 répondants)

* en 2021-2022 et/ou 2022-2023

Situation au 1er décembre 2022 selon le parcours post-master

	Avec études	Sans études	Total
En emploi	0%	88%	70%
Sans emploi, en recherche d'emploi	0%	13%	10%
Sans emploi, n'en cherchant pas	0%	0%	0%
En études : doctorat	0%	0%	0%
En études : hors doctorat	100%	0%	20%
Total	100%	100%	100%

Insertion professionnelle au 1er décembre 2022

L'étude de l'insertion professionnelle concerne uniquement les diplômés qui :

- n'ont pas poursuivi d'études après le master,
- sont en situation de vie active.

8 répondants concernés

Situation professionnelle 18 mois après l'obtention du master

En emploi	7	88%
Sans emploi, en recherche d'emploi	1	12%
Total	8	

Quelle que soit leur situation au 1er décembre 2022, **100 %** des diplômés ont occupé au moins un emploi depuis l'obtention du master. Le délai d'accès au premier emploi est de **6 mois** en moyenne.

Caractéristiques de l'emploi occupé au 1er décembre 2022

7 répondants en emploi

Les diplômés occupent leur emploi depuis 6 mois en moyenne. Il s'agit du premier emploi pour 57 % d'entre eux.

Niveau socio-professionnel

Cadre	4	57%
Profession intermédiaire	3	43%
Employé / Ouvrier	0	0%
Total	7	

Localisation de l'emploi



Outre-Mer : 0
Étranger : 1

Opinion sur l'emploi

Satisfait des fonctions occupées	71%	29%
Satisfait du niveau de responsabilités	14%	71%
Satisfait du niveau de la rémunération	29%	57%
Emploi en adéquation avec le niveau	43%	14%
Emploi en adéquation avec le domaine	29%	57%
Optimiste quant aux perspectives de carrière	29%	71%

■ pas du tout
 ■ plutôt non
 ■ plutôt oui
 ■ tout à fait

INDICATEURS DE L'INSERTION PROFESSIONNELLE

Taux d'insertion professionnelle : **88 %**
 Taux de recherche d'emploi : **12 %**
 Part d'emplois de niveau cadre ou profession intermédiaire : **100 %**
 Part d'emplois stables : **29 %**
 Part d'emplois à temps plein : **100 %**
 Taux de rétention régionale : **57 %**
 Salaire net mensuel médian * : **1659 €**

* Salaires de 4 répondants en emploi à temps plein en France métropolitaine, avant impôt sur le revenu prélevé à la source

Master mention Microbiologie

Parcours Mécanismes Moléculaires Microbiens

Sexe	Intitulé de l'emploi	Secteur d'activité de l'entreprise	Région	Contrat	Niveau de l'emploi	Temps de travail	Salaire net
H	Assistant ingénieur	Santé humaine, action sociale	Auvergne-Rhône-Alpes	CDD	Cadre	Plein	1 574 €

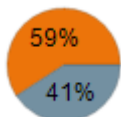
Parcours Microbiologie Industrielle et Biotechnologie

Sexe	Intitulé de l'emploi	Secteur d'activité de l'entreprise	Région	Contrat	Niveau de l'emploi	Temps de travail	Salaire net
F	Auditrice qualité	Activités spécialisées	Normandie	CDD	Profession Intermédiaire	Plein	
H	Chargé de projet support laboratoire de microbiologie	Industries	Normandie	CDD	Cadre	Plein	
F	Ingénieure d'études en microbiologie	Enseignement	Normandie	CDD	Cadre	Plein	1 744 €
H	Ingénieur en assurance qualité CSV	Activités spécialisées	Belgique	CDI	Cadre	Plein	2 583 €
F	Laborantine	Santé humaine, action sociale	Normandie	CDI	Profession Intermédiaire	Plein	1 400 €
H	Technicien biochimie / microbiologie	Services admin. et de soutien	Hauts-de-France	Intérimaire	Profession Intermédiaire	Plein	2 071 €

Caractéristiques des diplômés

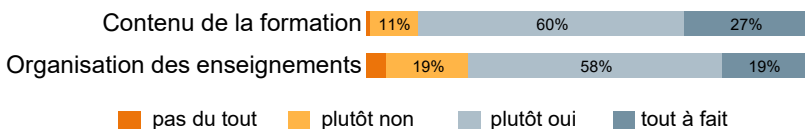
Sexe des diplômés

Femmes	56
Hommes	81
Total	137



137 diplômés
Âge moyen à l'obtention du diplôme :
24 ans

Satisfaction quant au master obtenu à Rouen



Poursuite d'études après le master

108 répondants

Poursuite d'études immédiate (en 2021-2022) :	21 %	(23 répondants)
Poursuite d'études au cours des 18 mois* :	21 %	(23 répondants)
Poursuite en doctorat au cours des 18 mois* :	0 %	(0 répondants)
(dont 0 à l'université de Rouen)		
Part de diplômés en études en 2022-2023 :	2 %	(2 répondants)

* en 2021-2022 et/ou 2022-2023

Situation au 1er décembre 2022 selon le parcours post-master

	Avec études	Sans études	Total
En emploi	65%	95%	89%
Sans emploi, en recherche d'emploi	26%	5%	9%
Sans emploi, n'en cherchant pas	0%	0%	0%
En études : doctorat	0%	0%	0%
En études : hors doctorat	9%	0%	2%
Total	100%	100%	100%

Insertion professionnelle au 1er décembre 2022

L'étude de l'insertion professionnelle concerne uniquement les diplômés qui :

- n'ont pas poursuivi d'études après le master,
- sont en situation de vie active.

85 répondants concernés

Situation professionnelle 18 mois après l'obtention du master

En emploi	81	95%
Sans emploi, en recherche d'emploi	4	5%
Total	85	

Quelle que soit leur situation au 1er décembre 2022, **96 %** des diplômés ont occupé au moins un emploi depuis l'obtention du master. Le délai d'accès au premier emploi est de **3 mois** en moyenne.

Caractéristiques de l'emploi occupé au 1er décembre 2022

81 répondants en emploi

Les diplômés occupent leur emploi depuis 13 mois en moyenne. Il s'agit du premier emploi pour 83 % d'entre eux.

Niveau socio-professionnel

Cadre	49	61%
Profession intermédiaire	14	18%
Employé / Ouvrier	17	21%
Total	80	

Localisation de l'emploi



Outre-Mer : 0
Étranger : 2

Opinion sur l'emploi

Satisfait des fonctions occupées	9%	48%	43%
Satisfait du niveau de responsabilités	6%	49%	41%
Satisfait du niveau de la rémunération	8%	19%	41%
Emploi en adéquation avec le niveau	13%	8%	40%
Emploi en adéquation avec le domaine	13%	39%	44%
Optimiste quant aux perspectives de carrière		54%	40%

■ pas du tout
 ■ plutôt non
 ■ plutôt oui
 ■ tout à fait

INDICATEURS DE L'INSERTION PROFESSIONNELLE

Taux d'insertion professionnelle : **95 %**
 Taux de recherche d'emploi : **5 %**
 Part d'emplois de niveau cadre ou profession intermédiaire : **79 %**
 Part d'emplois stables : **81 %**
 Part d'emplois à temps plein : **100 %**
 Taux de rétention régionale : **58 %**
 Salaire net mensuel médian * : **2100 €**

* Salaires de 60 répondants en emploi à temps plein en France métropolitaine, avant impôt sur le revenu prélevé à la source

Master mention Monnaie, Banque, Finance, Assurance

Parcours Assurances, Gestion de Patrimoine

Sexe	Intitulé de l'emploi	Secteur d'activité de l'entreprise	Région	Contrat	Niveau de l'emploi	Temps de travail	Salaire net
H	Business developer	Information et communication	Normandie	CDI	Profession Intermédiaire	Plein	3 000 €
F	Chargée de projets métier	Activités financières et d'assurance	Normandie	CDI	Cadre	Plein	
F	Conseillère bancaire	Activités financières et d'assurance	Normandie	CDI	Profession Intermédiaire	Plein	1 900 €
F	Conseillère clientèle en indemnisation	Activités financières et d'assurance	Normandie	CDI	Employé / Ouvrier	Plein	1 900 €
H	Conseiller en assurance des professionnels	Activités financières et d'assurance	Normandie	CDI	Cadre	Plein	1 800 €
H	Conseiller en gestion de patrimoine	Activités financières et d'assurance	Auvergne-Rhône-Alpes	CDI	Cadre	Plein	2 900 €
H	Conseiller en patrimoine	Activités financières et d'assurance	Île-de-France	CDI	Cadre	Plein	3 000 €
H	Conseiller spécialisé épargne et prévoyance	Activités financières et d'assurance	Île-de-France	CDI	Profession Intermédiaire	Plein	2 600 €
F	Courtier	Activités financières et d'assurance	Normandie	CDI	Cadre	Plein	3 000 €
H	Gestionnaire de patrimoine	Activités financières et d'assurance	Île-de-France	CDI	Cadre	Plein	3 700 €
F	Gestionnaire sinistres	Activités financières et d'assurance	Normandie	CDI	Profession Intermédiaire	Plein	2 000 €
F	Gestionnaire sinistres corporels et contentieux	Activités financières et d'assurance	Normandie	CDD	Employé / Ouvrier	Plein	
F	Rédactrice technicienne de production	Activités financières et d'assurance	Île-de-France	CDD	Profession Intermédiaire	Plein	2 000 €
H	Responsable clientèle	Activités financières et d'assurance	Normandie	CDI	Cadre	Plein	2 000 €
H	Souscripteur rédacteur entreprises (Assurance)	Activités financières et d'assurance	Normandie	CDI	Profession Intermédiaire	Plein	2 300 €
F	Souscriptrice en assurance	Activités financières et d'assurance	Normandie	CDI	Profession Intermédiaire	Plein	2 000 €

Parcours Banque, Conseiller Clientèle Professionnelle

Sexe	Intitulé de l'emploi	Secteur d'activité de l'entreprise	Région	Contrat	Niveau de l'emploi	Temps de travail	Salaire net
H	Chargé d'affaires banque	Activités financières et d'assurance	Normandie	CDI	Cadre	Plein	1 900 €
H	Chargé d'affaires professionnels	Activités financières et d'assurance	Normandie	CDI	Cadre	Plein	3 000 €
H	Chargé de mission	Activités spécialisées	Normandie	CDI	Cadre	Plein	2 000 €
H	Chargé d'ingénierie financière	Activités immobilières	Normandie	CDI	Profession Intermédiaire	Plein	1 560 €
F	Chargée de clientèle	Activités financières et d'assurance	Occitanie	CDI	Employé / Ouvrier	Plein	1 900 €
F	Chargée de clientèle	Activités financières et d'assurance	Normandie	CDI	Employé / Ouvrier	Plein	1 700 €
F	Chargée de clientèle	Activités financières et d'assurance	Île-de-France	CDI	Cadre	Plein	2 100 €
F	Conseillère	Activités financières et d'assurance	Normandie	CDI	Employé / Ouvrier	Plein	1 900 €
F	Conseillère clientèle	Activités financières et d'assurance	Normandie	CDI	Employé / Ouvrier	Plein	2 500 €
F	Conseillère clientèle professionnels	Activités financières et d'assurance	Normandie	CDI	Cadre		
H	Conseiller financier	Activités financières et d'assurance	Normandie	CDI	Profession Intermédiaire	Plein	1 650 €
H	Conseiller professionnels	Activités financières et d'assurance	Normandie	CDI	Employé / Ouvrier	Plein	2 322 €
H	Conseiller professionnels	Activités financières et d'assurance	Normandie	CDI	Employé / Ouvrier	Plein	2 528 €
H	Directeur adjoint de banque	Activités financières et d'assurance	Auvergne-Rhône-Alpes	CDI	Cadre	Plein	3 227 €
F	Responsable de clientèle	Activités financières et d'assurance	Normandie	CDI	Profession Intermédiaire	Plein	2 000 €

Parcours Banque, Gestion de Patrimoine

Sexe	Intitulé de l'emploi	Secteur d'activité de l'entreprise	Région	Contrat	Niveau de l'emploi	Temps de travail	Salaire net
H	Auto-entrepreneur	Activités immobilières	Normandie	Prof. lib., ind. t, auto-entr.	Cadre	Plein	3 000 €
H	Chargé d'affaires	Activités financières et d'assurance	Normandie	CDI	Cadre	Plein	2 100 €
F	Chargée de clientèle	Activités financières et d'assurance	Normandie	CDI	Employé / Ouvrier	Plein	2 500 €
H	Conseiller clientèle	Activités financières et d'assurance	Normandie	CDD	Cadre	Plein	2 000 €
F	Conseillère	Activités financières et d'assurance	Normandie	CDI	Employé / Ouvrier	Plein	2 000 €
F	Conseillère clientèle premium	Activités financières et d'assurance	Normandie	CDI	Profession Intermédiaire	Plein	2 000 €
F	Conseillère commerciale	Activités financières et d'assurance	Île-de-France	CDI	Employé / Ouvrier	Plein	
F	Conseillère en assurance	Activités financières et d'assurance	Île-de-France	CDI	Cadre	Plein	2 500 €
F	Conseillère en banque assurance	Activités financières et d'assurance	Normandie	CDI	Profession Intermédiaire	Plein	2 200 €
H	Conseiller financier	Activités financières et d'assurance	Normandie	CDI	Cadre	Plein	4 500 €
F	Responsable clientèle particuliers	Activités financières et d'assurance	Normandie	CDI	Cadre	Plein	2 100 €

Parcours Economie et Gestion des Risques Financiers

Sexe	Intitulé de l'emploi	Secteur d'activité de l'entreprise	Région	Contrat	Niveau de l'emploi	Temps de travail	Salaire net
H	Analyste risques de crédit	Activités financières et d'assurance	Île-de-France	CDI	Cadre	Plein	
H	Analyste risques financiers	Activités financières et d'assurance	Île-de-France	CDI	Cadre	Plein	3 393 €
H	Analyste sécurité financière	Activités financières et d'assurance	Pays de la Loire	CDD	Cadre	Plein	2 500 €
F	Assistante des opérations techniques	Activités financières et d'assurance		CDI	Cadre	Plein	1 800 €
H	Assureur	Activités financières et d'assurance	Normandie	CDI	Cadre	Plein	1 900 €
H	Auditeur financier	Activités spécialisées	Normandie	CDI	Cadre	Plein	2 200 €
H	Auditeur financier	Activités financières et d'assurance	Île-de-France	CDI	Cadre	Plein	
F	Business analyst	Commerce, transports, héberg., ...	Nouvelle-Aquitaine	CDI	Cadre	Plein	2 800 €
H	Business analyst	Activités financières et d'assurance	Île-de-France	CDI	Cadre	Plein	
H	Chargé d'affaires	Activités financières et d'assurance	Île-de-France	CDI	Cadre	Plein	3 000 €
H	Chargé d'affaires entreprises	Activités financières et d'assurance	Normandie	CDI	Cadre	Plein	2 200 €
H	Chargé de gestion	Activités financières et d'assurance	Grand Est	CDD	Profession Intermédiaire	Plein	2 700 €
H	Chargé de gestion des flux financiers	Activités financières et d'assurance	Île-de-France	CDI	Employé / Ouvrier		
H	Chargé des systèmes qualité et conformité	Commerce, transports, héberg., ...	Mauritanie	CDI	Cadre	Plein	
H	Chargé d'études risques	Activités financières et d'assurance	Normandie	CDD	Cadre	Plein	1 283 €
H	Chargé d'études risques	Activités financières et d'assurance	Île-de-France	CDD	Cadre	Plein	2 000 €
F	Chargée de clientèle	Activités financières et d'assurance	Normandie	CDI	Cadre	Plein	1 800 €
F	Chargée de clientèle	Activités financières et d'assurance	Normandie	CDI	Cadre	Plein	1 700 €
F	Conformité			CDD			
H	Conseiller clientèle	Activités financières et d'assurance	Normandie	CDD	Cadre	Plein	1 700 €
H	Conseiller en gestion de patrimoine	Activités financières et d'assurance	Normandie	Prof. lib., ind. t, auto-entr.	Cadre	Plein	
F	Consultante en gestion d'assurance	Activités financières et d'assurance	Île-de-France	CDI	Cadre	Plein	1 905 €
F	Consultante risques management	Activités financières et d'assurance	Île-de-France	CDI	Cadre	Plein	
H	Consultant financier	Activités financières et d'assurance	Île-de-France	CDI	Cadre	Plein	899 €
H	Consultant PRIVAT	Activités financières et d'assurance	Île-de-France	CDI	Cadre	Plein	
F	Contrôleuse interne	Activités financières et d'assurance	Île-de-France	CDI	Cadre	Plein	2 100 €
H	Gestionnaire ALM	Activités financières et d'assurance	Normandie	CDI	Cadre		2 050 €
H	Gestionnaire back office entreprises	Activités financières et d'assurance	Île-de-France	CDD	Cadre	Plein	1 962 €
F	Gestionnaire de contrat - crédit-bail	Activités financières et d'assurance	Hauts-de-France	CDD	Employé / Ouvrier	Plein	1 400 €
H	Gestionnaire financier	Activités financières et d'assurance	Normandie	CDI	Cadre	Plein	2 300 €
F	Gestionnaire middle office	Activités financières et d'assurance	Île-de-France	CDI	Cadre	Plein	2 400 €

Diplômés d'un master 2 hors enseignement
issus de la Formation initiale
n'ayant pas poursuivi d'études

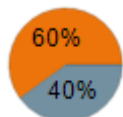
18 mois après un master 2 - promotion 2020-2021
Emploi au 1er décembre 2022

Sexe	Intitulé de l'emploi	Secteur d'activité de l'entreprise	Région	Contrat	Niveau de l'emploi	Temps de travail	Salaire net
H	Ingénieur en gestion d'actifs	Activités spécialisées	Île-de-France	CDI	Cadre	Plein	
H	Maçon	Construction	Normandie	CDI	Employé / Ouvrier	Plein	1 800 €
H	Spécialiste en gestion d'actif et épargne salariale	Activités financières et d'assurance	Île-de-France	CDI	Cadre	Plein	2 600 €
H	Superviseur des risques	Activités financières et d'assurance	Normandie	CDD	Cadre	Plein	
H	Technicien pré-contentieux des particuliers	Activités financières et d'assurance	Normandie	CDD	Profession Intermédiaire	Plein	1 700 €
F		Administration publique		CDD	Employé / Ouvrier		
F		Activités spécialisées		CDI	Employé / Ouvrier	Plein	
F		Commerce, transports, héberg., ...	Chine	CDD	Employé / Ouvrier	Plein	1 800 €

Caractéristiques des diplômés

Sexe des diplômés

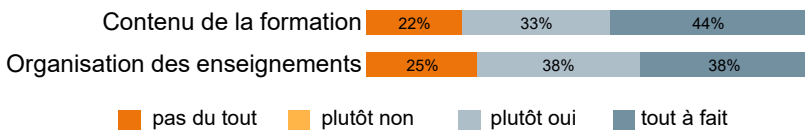
Femmes	4
Hommes	6
Total	10



Âge moyen à l'obtention du diplôme :
35 ans

10 diplômés

Satisfaction quant au master obtenu à Rouen



Poursuite d'études après le master

9 répondants

Poursuite d'études immédiate (en 2021-2022) : **22 %** (2 répondants)
Poursuite d'études au cours des 18 mois* : **22 %** (2 répondants)
 Poursuite en doctorat au cours des 18 mois* : **0 %** (0 répondants)
 (dont **0** à l'université de Rouen)
 Part de diplômés en études en 2022-2023 : **0 %** (0 répondants)

* en 2021-2022 et/ou 2022-2023

Situation au 1er décembre 2022 selon le parcours post-master

9 répondants

	Avec études	Sans études	Total
En emploi	100%	86%	89%
Sans emploi, en recherche d'emploi	0%	14%	11%
Sans emploi, n'en cherchant pas	0%	0%	0%
En études : doctorat	0%	0%	0%
En études : hors doctorat	0%	0%	0%
Total	100%	100%	100%

Insertion professionnelle au 1er décembre 2022

L'étude de l'insertion professionnelle concerne uniquement les diplômés qui :

- n'ont pas poursuivi d'études après le master,
- sont en situation de vie active.

7 répondants concernés

Situation professionnelle 18 mois après l'obtention du master

En emploi	6	86%
Sans emploi, en recherche d'emploi	1	14%
Total	7	

0 % des diplômés en emploi occupaient déjà cet emploi avant leur entrée en master.

Caractéristiques de l'emploi occupé au 1er décembre 2022

6 répondants en emploi

Niveau socio-professionnel

Cadre	5	83%
Profession intermédiaire	1	17%
Employé / Ouvrier	0	0%
Total	6	

INDICATEURS DE L'INSERTION PROFESSIONNELLE

Taux d'insertion professionnelle : **86 %**
 Taux de recherche d'emploi : **14 %**
 Part d'emplois de niveau cadre ou profession intermédiaire : **100 %**
 Part d'emplois stables : **67 %**
 Part d'emplois à temps plein : **100 %**
 Taux de rétention régionale : **50 %**

Salaire net mensuel médian * : **2300 €**

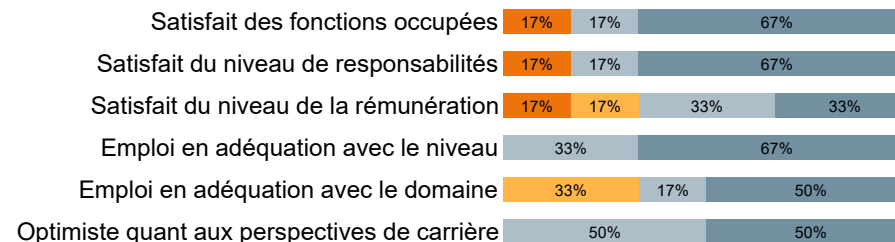
* Salaires de 4 répondants en emploi à temps plein en France métropolitaine, avant impôt sur le revenu prélevé à la source

Localisation de l'emploi



Outre-Mer : 0
 Étranger : 0

Opinion sur l'emploi



■ pas du tout
 ■ plutôt non
 ■ plutôt oui
 ■ tout à fait

Master mention Monnaie, Banque, Finance, Assurance

Parcours Banque, Conseiller Clientèle Professionnelle

Sexe	Intitulé de l'emploi	Secteur d'activité de l'entreprise	Région	Contrat	Niveau de l'emploi	Temps de travail	Salaire net
F	Conseillère clientèle professionnels	Activités financières et d'assurance	Normandie	CDI	Cadre	Plein	2 200 €

Parcours Banque, Gestion de Patrimoine

Sexe	Intitulé de l'emploi	Secteur d'activité de l'entreprise	Région	Contrat	Niveau de l'emploi	Temps de travail	Salaire net
H	Directeur adjoint finance et patrimoine	Activités financières et d'assurance	Normandie	CDI	Cadre	Plein	

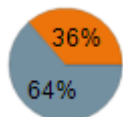
Parcours Economie et Gestion des Risques Financiers

Sexe	Intitulé de l'emploi	Secteur d'activité de l'entreprise	Région	Contrat	Niveau de l'emploi	Temps de travail	Salaire net
F	Courtière	Activités financières et d'assurance	Île-de-France	CDI	Cadre	Plein	7 500 €
H	Gérant	Commerce, transports, héberg., ...	Normandie	Prof. lib., ind. t., auto-entr.	Cadre		1 480 €
H	Gestionnaire financier	Enseignement	Île-de-France	CDD	Profession Intermédiaire	Plein	1 650 €
H		Activités financières et d'assurance	Île-de-France	CDD	Cadre	Plein	2 400 €

Caractéristiques des diplômés

Sexe des diplômés

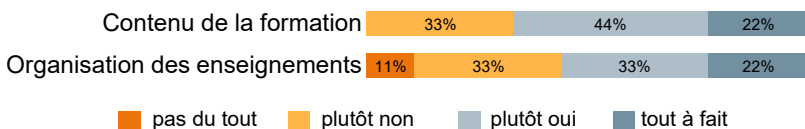
Femmes	7
Hommes	4
Total	11



11 diplômés

Âge moyen à l'obtention du diplôme :
24 ans

Satisfaction quant au master obtenu à Rouen



Poursuite d'études après le master

9 répondants

Poursuite d'études immédiate (en 2021-2022) : **67 %** (6 répondants)
Poursuite d'études au cours des 18 mois* : 89 % (8 répondants)
 Poursuite en doctorat au cours des 18 mois* : **44 %** (4 répondants)
 (dont **2** à l'université de Rouen)
 Part de diplômés en études en 2022-2023 : **67 %** (6 répondants)

* en 2021-2022 et/ou 2022-2023

Situation au 1er décembre 2022 selon le parcours post-master

9 répondants

	Avec études	Sans études	Total
En emploi	25%	100%	33%
Sans emploi, en recherche d'emploi	0%	0%	0%
Sans emploi, n'en cherchant pas	0%	0%	0%
En études : doctorat	50%	0%	44%
En études : hors doctorat	25%	0%	22%
Total	100%	100%	100%

Insertion professionnelle au 1er décembre 2022

L'étude de l'insertion professionnelle concerne uniquement les diplômés qui :

- n'ont pas poursuivi d'études après le master,
- sont en situation de vie active.

1 répondants concernés

Situation professionnelle 18 mois après l'obtention du master

En emploi	1	100%
Sans emploi, en recherche d'emploi	0	0%
Total	1	

Quelle que soit leur situation au 1er décembre 2022, **100 %** des diplômés ont occupé au moins un emploi depuis l'obtention du master. Le délai d'accès au premier emploi est de **1 mois** en moyenne.

Caractéristiques de l'emploi occupé au 1er décembre 2022

1 répondants en emploi

Les diplômés occupent leur emploi depuis 18 mois en moyenne. Il s'agit du premier emploi pour 100 % d'entre eux.

Niveau socio-professionnel

Cadre	1	100%
Profession intermédiaire	0	0%
Employé / Ouvrier	0	0%
Total	1	

Localisation de l'emploi



Outre-Mer : 0
Étranger : 0

Opinion sur l'emploi

Satisfait des fonctions occupées	100%
Satisfait du niveau de responsabilités	100%
Satisfait du niveau de la rémunération	100%
Emploi en adéquation avec le niveau	100%
Emploi en adéquation avec le domaine	100%
Optimiste quant aux perspectives de carrière	100%

■ pas du tout
 ■ plutôt non
 ■ plutôt oui
 ■ tout à fait

INDICATEURS DE L'INSERTION PROFESSIONNELLE

Taux d'insertion professionnelle : **100 %**
 Taux de recherche d'emploi : **0 %**
 Part d'emplois de niveau cadre ou profession intermédiaire : **100 %**
 Part d'emplois stables : **100 %**
 Part d'emplois à temps plein : **100 %**
 Taux de rétention régionale : **0 %**
 Salaire net mensuel médian * : **1780 €**

* Salaires de 1 répondants en emploi à temps plein en France métropolitaine, avant impôt sur le revenu prélevé à la source

Master mention Neurosciences

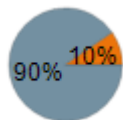
Parcours Neurosciences Moléculaires, Cellulaires et Intégrées

Sexe	Intitulé de l'emploi	Secteur d'activité de l'entreprise	Région	Contrat	Niveau de l'emploi	Temps de travail	Salaire net
F	Ingénieure d'études	Activités spécialisées	Nouvelle-Aquitaine	CDI	Cadre	Plein	1 780 €

Caractéristiques des diplômés

Sexe des diplômés

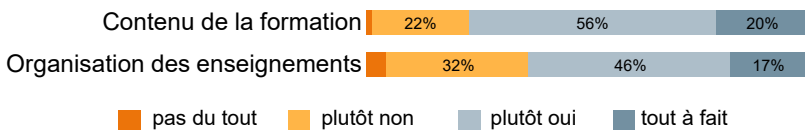
Femmes	66
Hommes	7
Total	73



73 diplômés

Âge moyen à l'obtention du diplôme :
24 ans

Satisfaction quant au master obtenu à Rouen



Poursuite d'études après le master

65 répondants

Poursuite d'études immédiate (en 2021-2022) :	8 %	(5 répondants)
Poursuite d'études au cours des 18 mois* :	12 %	(8 répondants)
Poursuite en doctorat au cours des 18 mois* :	9 %	(6 répondants)
(dont 5 à l'université de Rouen)		
Part de diplômés en études en 2022-2023 :	9 %	(6 répondants)

* en 2021-2022 et/ou 2022-2023

Situation au 1er décembre 2022 selon le parcours post-master

	Avec études	Sans études	Total
65 répondants			
En emploi	25%	95%	86%
Sans emploi, en recherche d'emploi	0%	5%	5%
Sans emploi, n'en cherchant pas	0%	0%	0%
En études : doctorat	75%	0%	9%
En études : hors doctorat	0%	0%	0%
Total	100%	100%	100%

Insertion professionnelle au 1er décembre 2022

L'étude de l'insertion professionnelle concerne uniquement les diplômés qui :

- n'ont pas poursuivi d'études après le master,
- sont en situation de vie active.

57 répondants concernés

Situation professionnelle 18 mois après l'obtention du master

En emploi	54	95%
Sans emploi, en recherche d'emploi	3	5%
Total	57	

Quelle que soit leur situation au 1er décembre 2022, **96 %** des diplômés ont occupé au moins un emploi depuis l'obtention du master. Le délai d'accès au premier emploi est de **3 mois** en moyenne.

Caractéristiques de l'emploi occupé au 1er décembre 2022

54 répondants en emploi

Les diplômés occupent leur emploi depuis 13 mois en moyenne. Il s'agit du premier emploi pour 69 % d'entre eux.

Niveau socio-professionnel

Cadre	52	96%
Profession intermédiaire	1	2%
Employé / Ouvrier	1	2%
Total	54	

INDICATEURS DE L'INSERTION PROFESSIONNELLE

Taux d'insertion professionnelle : **95 %**
 Taux de recherche d'emploi : **5 %**
 Part d'emplois de niveau cadre ou profession intermédiaire : **98 %**
 Part d'emplois stables : **50 %**
 Part d'emplois à temps plein : **92 %**
 Taux de rétention régionale : **69 %**
 Salaire net mensuel médian * : **1879 €**

* Salaires de 45 répondants en emploi à temps plein en France métropolitaine, avant impôt sur le revenu prélevé à la source

Localisation de l'emploi



Outre-Mer : 0
Étranger : 0

Opinion sur l'emploi

Satisfait des fonctions occupées	33%	63%	
Satisfait du niveau de responsabilités	31%	67%	
Satisfait du niveau de la rémunération	20%	57%	17%
Emploi en adéquation avec le niveau	7%	91%	
Emploi en adéquation avec le domaine	23%	74%	
Optimiste quant aux perspectives de carrière	9%	46%	44%

■ pas du tout
 ■ plutôt non
 ■ plutôt oui
 ■ tout à fait

Master mention Psychologie

Parcours Neuro-Psychologie Cognitive : Evaluation, Diagnostic et Remédiation Individualisés

Sexe	Intitulé de l'emploi	Secteur d'activité de l'entreprise	Région	Contrat	Niveau de l'emploi	Temps de travail	Salaire net
F	Neuropsychologue	Santé humaine, action sociale	Normandie	CDD	Cadre	Plein	1 600 €
F	Neuropsychologue	Santé humaine, action sociale	Île-de-France	CDI	Cadre	Plein	1 800 €
F	Neuropsychologue DITEP et IME	Santé humaine, action sociale	Auvergne-Rhône-Alpes	CDI	Cadre	Partiel	
H	Neuropsychologue en filière de réhabilitation psycho-sociale	Santé humaine, action sociale	Occitanie	CDI	Cadre	Plein	1 900 €
F	Opératrice de production	Industries	Nouvelle-Aquitaine	CDD	Employé / Ouvrier	Plein	1 450 €
F	Psychologue spécialisée en neuropsychologie	Santé humaine, action sociale	Normandie	CDD	Cadre	Plein	1 908 €
F	Psychologue spécialisée en neuropsychologie	Santé humaine, action sociale	Nouvelle-Aquitaine	CDD	Cadre	Plein	1 725 €
F	Psychologue spécialisée en neuropsychologie	Santé humaine, action sociale	Normandie	CDI	Cadre	Plein	1 870 €
F	Psychologue spécialisée en neuropsychologie	Santé humaine, action sociale	Île-de-France	CDI	Cadre	Plein	1 950 €

Parcours Psychologie clinique et Psychopathologie : Evaluations, Soins Psychiques, Recherche

Sexe	Intitulé de l'emploi	Secteur d'activité de l'entreprise	Région	Contrat	Niveau de l'emploi	Temps de travail	Salaire net
H	Psychologue	Santé humaine, action sociale	Normandie	CDD	Cadre	Plein	1 856 €
F	Psychologue	Administration publique	Île-de-France	CDD	Cadre	Partiel	2 100 €
F	Psychologue	Santé humaine, action sociale	Normandie	CDI	Cadre	Plein	2 200 €
F	Psychologue	Santé humaine, action sociale	Normandie	CDD	Cadre	Plein	1 870 €
F	Psychologue	Santé humaine, action sociale	Normandie	CDI	Cadre	Plein	2 357 €
F	Psychologue	Santé humaine, action sociale	Normandie	CDD	Cadre	Plein	1 853 €
F	Psychologue clinicienne	Santé humaine, action sociale	Normandie	CDD	Cadre	Plein	1 990 €
F	Psychologue clinicienne	Santé humaine, action sociale	Centre-Val de Loire	CDI	Cadre	Plein	1 783 €
F	Psychologue clinicienne	Santé humaine, action sociale	Normandie	CDD	Cadre		1 600 €
F	Psychologue clinicienne	Santé humaine, action sociale	Normandie	CDD	Cadre	Plein	1 774 €
F	Psychologue clinicienne	Santé humaine, action sociale	Normandie	CDD	Cadre	Plein	1 700 €
F	Psychologue clinicienne	Santé humaine, action sociale	Normandie	CDI	Cadre	Plein	2 600 €
F	Psychologue clinicienne	Autres activités de services	Normandie	CDI	Cadre	Plein	2 150 €
F	Psychologue clinicienne	Santé humaine, action sociale	Normandie	CDD	Cadre	Plein	1 895 €
F	Psychologue clinicienne	Santé humaine, action sociale	Nouvelle-Aquitaine	CDI	Cadre	Partiel	1 070 €
F	Psychologue clinicienne	Santé humaine, action sociale	Normandie	CDD	Cadre	Plein	1 998 €
F	Psychologue clinicienne au sein d'un centre d'accueil de jour	Santé humaine, action sociale	Île-de-France	CDI	Cadre	Partiel	1 136 €
F	Psychologue clinicienne en CSAPA	Santé humaine, action sociale	Normandie	CDI	Cadre	Plein	1 935 €
F	Psychologue de l'éducation nationale	Enseignement	Pays de la Loire	CDD	Cadre	Plein	1 802 €
F	Psychologue en IME TSA	Santé humaine, action sociale	Normandie	CDI	Cadre	Plein	1 800 €
F	Psychologue parcours emploi santé	Enseignement	Hauts-de-France	CDD	Cadre	Plein	1 600 €
F	Psychologue psychiatrie adulte	Santé humaine, action sociale	Normandie	CDD	Cadre	Plein	1 962 €
H	Psychologue psychothérapeute	Santé humaine, action sociale	Normandie	CDI	Cadre	Plein	2 500 €
F	Psychologue territoriale service adoption	Administration publique	Normandie	CDD	Cadre	Plein	2 050 €

Diplômés d'un master 2 hors enseignement
issus de la Formation initiale
n'ayant pas poursuivi d'études

18 mois après un master 2 - promotion 2020-2021 Emploi au 1er décembre 2022

Parcours Psychologie du développement : Handicap et Prévention chez l'Enfant

Sexe	Intitulé de l'emploi	Secteur d'activité de l'entreprise	Région	Contrat	Niveau de l'emploi	Temps de travail	Salaire net
F	Psychologue	Santé humaine, action sociale	Normandie	CDD	Cadre	Plein	1 835 €
F	Psychologue	Santé humaine, action sociale	Normandie	CDI	Cadre	Plein	1 852 €
F	Psychologue	Santé humaine, action sociale	Normandie	CDI	Cadre	Plein	2 170 €
F	Psychologue	Santé humaine, action sociale	Île-de-France	CDI	Cadre	Plein	2 300 €
F	Psychologue	Administration publique	Normandie	CDI	Cadre	Plein	1 800 €
F	Psychologue	Santé humaine, action sociale	Normandie	CDI	Cadre	Plein	
F	Psychologue	Santé humaine, action sociale	Normandie	CDI	Cadre	Plein	2 400 €
F	Psychologue clinicienne	Santé humaine, action sociale	Centre-Val de Loire	CDD	Cadre	Plein	1 890 €
F	Psychologue PJJ	Administration publique	Normandie	CDD	Cadre	Plein	1 905 €

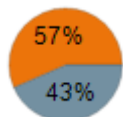
Parcours Psychologie du Travail et Ingénierie Psycho-Sociale, Perspectives Fondamentales et Appliquées

Sexe	Intitulé de l'emploi	Secteur d'activité de l'entreprise	Région	Contrat	Niveau de l'emploi	Temps de travail	Salaire net
F	Chargée de recrutement	Information et communication	Île-de-France	CDI	Cadre	Plein	2 000 €
F	Consultante en santé au travail	Activités spécialisées	Normandie	CDI	Cadre	Plein	1 800 €
F	Consultante formatrice	Santé humaine, action sociale	Normandie	CDI	Profession Intermédiaire	Plein	1 400 €
F	Consultante psychologique	Santé humaine, action sociale	Île-de-France	CDI	Cadre		1 800 €
F	Psychologue	Santé humaine, action sociale	Normandie	CDD	Cadre	Plein	1 800 €
F	Psychologue de l'éducation nationale	Enseignement	Normandie	CDD	Cadre	Plein	1 713 €
F	Psychologue de l'éducation nationale	Enseignement	Île-de-France	CDD	Cadre	Plein	1 900 €
F	Psychologue de l'éducation nationale	Enseignement	Normandie	CDD	Cadre	Plein	
F	Psychologue du travail	Santé humaine, action sociale	Normandie	CDD	Cadre	Plein	1 879 €
F	Psychologue du travail	Santé humaine, action sociale	Normandie	CDI	Cadre		1 600 €
F	Psychologue du travail - conseillère détention	Enseignement	Normandie	CDD	Cadre	Plein	1 583 €
F	Psychologue du travail consultante	Santé humaine, action sociale	Normandie	CDI	Cadre	Plein	1 900 €

Caractéristiques des diplômés

Sexe des diplômés

Femmes	10
Hommes	13
Total	23



23 diplômés

Âge moyen à l'obtention du diplôme :
25 ans

Satisfaction quant au master obtenu à Rouen

Contenu de la formation 58% 37%

Organisation des enseignements 11% 26% 42% 21%

pas du tout
 plutôt non
 plutôt oui
 tout à fait

Poursuite d'études après le master

19 répondants

Poursuite d'études immédiate (en 2021-2022) : **32 %** (6 répondants)
Poursuite d'études au cours des 18 mois* : **42 %** (8 répondants)
 Poursuite en doctorat au cours des 18 mois* : **26 %** (5 répondants)
 (dont **2** à l'université de Rouen)
 Part de diplômés en études en 2022-2023 : **37 %** (7 répondants)

* en 2021-2022 et/ou 2022-2023

Situation au 1er décembre 2022 selon le parcours post-master

19 répondants

	Avec études	Sans études	Total
En emploi	13%	82%	53%
Sans emploi, en recherche d'emploi	0%	18%	11%
Sans emploi, n'en cherchant pas	0%	0%	0%
En études : doctorat	63%	0%	26%
En études : hors doctorat	25%	0%	11%
Total	100%	100%	100%

Insertion professionnelle au 1er décembre 2022

L'étude de l'insertion professionnelle concerne uniquement les diplômés qui :

- n'ont pas poursuivi d'études après le master,
- sont en situation de vie active.

11 répondants concernés

Situation professionnelle 18 mois après l'obtention du master

En emploi	9	82%
Sans emploi, en recherche d'emploi	2	18%
Total	11	

Quelle que soit leur situation au 1er décembre 2022, **91 %** des diplômés ont occupé au moins un emploi depuis l'obtention du master. Le délai d'accès au premier emploi est de **6 mois** en moyenne.

Caractéristiques de l'emploi occupé au 1er décembre 2022

9 répondants en emploi

Les diplômés occupent leur emploi depuis 8 mois en moyenne. Il s'agit du premier emploi pour 89 % d'entre eux.

Niveau socio-professionnel

Cadre	9	100%
Profession intermédiaire	0	0%
Employé / Ouvrier	0	0%
Total	9	

Localisation de l'emploi



Outre-Mer : 0
Étranger : 1

Opinion sur l'emploi

Satisfait des fonctions occupées	13%	25%	63%
Satisfait du niveau de responsabilités	11%	33%	56%
Satisfait du niveau de la rémunération	11%	44%	44%
Emploi en adéquation avec le niveau	11%		89%
Emploi en adéquation avec le domaine	11%	22%	67%
Optimiste quant aux perspectives de carrière	22%		78%

pas du tout
 plutôt non
 plutôt oui
 tout à fait

INDICATEURS DE L'INSERTION PROFESSIONNELLE

Taux d'insertion professionnelle : **82 %**
 Taux de recherche d'emploi : **18 %**
 Part d'emplois de niveau cadre ou profession intermédiaire : **100 %**
 Part d'emplois stables : **89 %**
 Part d'emplois à temps plein : **100 %**
 Taux de rétention régionale : **38 %**
 Salaire net mensuel médian * : **2200 €**

* Salaires de 7 répondants en emploi à temps plein en France métropolitaine, avant impôt sur le revenu prélevé à la source

Master mention Sciences de la Matière

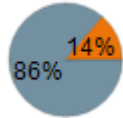
Parcours Génie des Matériaux

Sexe	Intitulé de l'emploi	Secteur d'activité de l'entreprise	Région	Contrat	Niveau de l'emploi	Temps de travail	Salaire net
F	Adjointe responsable de service	Activités spécialisées	Normandie	CDI	Cadre	Plein	2 200 €
F	Business analyst	Information et communication	Pays de la Loire	CDI	Cadre	Plein	2 000 €
H	Ingénieur de recherche	Enseignement	Bourgogne-Franche-Comté	CDD	Cadre	Plein	1 780 €
F	Ingénieure matériaux polymères	Activités spécialisées	Normandie	CDI	Cadre	Plein	2 477 €
F	Ingénieure Risk Based Inspection	Activités spécialisées	Normandie	CDI	Cadre	Plein	2 200 €
H	Ingénieur recherche et développement	Industries	Île-de-France	CDI	Cadre	Plein	2 650 €
H	Ingénieur recherche et développement en santé	Activités spécialisées		CDI	Cadre	Plein	
H	Ingénieur Risk Based inspection	Industries	Pays-Bas	CDI	Cadre	Plein	3 400 €
H	Ingénieur terrain	Commerce, transports, héberg., ...	Île-de-France	CDI	Cadre	Plein	2 760 €

Caractéristiques des diplômés

Sexe des diplômés

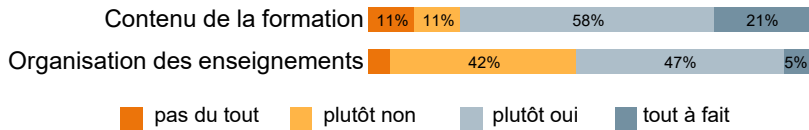
Femmes	25
Hommes	4
Total	29



29 diplômés

Âge moyen à l'obtention du diplôme : 25 ans

Satisfaction quant au master obtenu à Rouen



Poursuite d'études après le master

19 répondants

Poursuite d'études immédiate (en 2021-2022) : **11 %** (2 répondants)
Poursuite d'études au cours des 18 mois* : **11 %** (2 répondants)
 Poursuite en doctorat au cours des 18 mois* : **0 %** (0 répondants)
 (dont **0** à l'université de Rouen)
 Part de diplômés en études en 2022-2023 : **0 %** (0 répondants)

* en 2021-2022 et/ou 2022-2023

Situation au 1er décembre 2022 selon le parcours post-master

	Avec études	Sans études	Total
En emploi	100%	82%	84%
Sans emploi, en recherche d'emploi	0%	12%	11%
Sans emploi, n'en cherchant pas	0%	6%	5%
En études : doctorat	0%	0%	0%
En études : hors doctorat	0%	0%	0%
Total	100%	100%	100%

Insertion professionnelle au 1er décembre 2022

L'étude de l'insertion professionnelle concerne uniquement les diplômés qui :

- n'ont pas poursuivi d'études après le master,
- sont en situation de vie active.

16 répondants concernés

(1 diplômé n'a pas poursuivi d'études et n'est pas en situation de vie active)

Situation professionnelle 18 mois après l'obtention du master

En emploi	14	88%
Sans emploi, en recherche d'emploi	2	10%
Total	16	

Quelle que soit leur situation au 1er décembre 2022, **94 %** des diplômés ont occupé au moins un emploi depuis l'obtention du master. Le délai d'accès au premier emploi est de **3 mois** en moyenne.

Caractéristiques de l'emploi occupé au 1er décembre 2022

14 répondants en emploi

Les diplômés occupent leur emploi depuis 11 mois en moyenne. Il s'agit du premier emploi pour 57 % d'entre eux.

Niveau socio-professionnel

Cadre	10	71%
Profession intermédiaire	3	21%
Employé / Ouvrier	1	7%
Total	14	

Localisation de l'emploi



Outre-Mer : 0
Étranger : 0

Opinion sur l'emploi

Satisfait des fonctions occupées	14%	36%	50%	
Satisfait du niveau de responsabilités	7%	14%	36%	43%
Satisfait du niveau de la rémunération	43%	7%	29%	21%
Emploi en adéquation avec le niveau	29%	7%	21%	43%
Emploi en adéquation avec le domaine	7%	7%	43%	43%
Optimiste quant aux perspectives de carrière	21%	29%	50%	

■ pas du tout
 ■ plutôt non
 ■ plutôt oui
 ■ tout à fait

INDICATEURS DE L'INSERTION PROFESSIONNELLE

Taux d'insertion professionnelle : **88 %**
 Taux de recherche d'emploi : **12 %**
 Part d'emplois de niveau cadre ou profession intermédiaire : **93 %**
 Part d'emplois stables : **57 %**
 Part d'emplois à temps plein : **92 %**
 Taux de rétention régionale : **50 %**
 Salaire net mensuel médian * : **1700 €**

* Salaires de 10 répondants en emploi à temps plein en France métropolitaine, avant impôt sur le revenu prélevé à la source

Master mention Sciences de l'Education

Parcours Enjeux Contemporains des Pratiques en Education et Formation

Sexe	Intitulé de l'emploi	Secteur d'activité de l'entreprise	Région	Contrat	Niveau de l'emploi	Temps de travail	Salaire net
F	Professeure des écoles	Enseignement		CDI	Cadre	Partiel	

Parcours Ingénierie de l'Education à la Santé et de l'Education Thérapeutique

Sexe	Intitulé de l'emploi	Secteur d'activité de l'entreprise	Région	Contrat	Niveau de l'emploi	Temps de travail	Salaire net
F	Chargée de développement local	Santé humaine, action sociale	Normandie	CDI	Profession Intermédiaire	Plein	1 500 €
F	Chargée de prévention	Santé humaine, action sociale	Grand Est	CDI	Profession Intermédiaire	Plein	1 700 €
F	Conseillère en insertion professionnelle	Enseignement	Normandie	CDD	Cadre	Plein	1 400 €
F	Conseillère pénitentiaire en insertion et probation	Administration publique	Hauts-de-France	CDD	Cadre	Plein	1 700 €
F	Coordinatrice de l'atelier santé et ville	Administration publique	Île-de-France	CDD	Cadre	Plein	2 300 €
F	Coordinatrice du contrat local (santé et santé mentale)	Administration publique	Normandie	CDD	Cadre	Plein	2 000 €
F	Éducatrice spécialisée	Commerce, transports, héberg., ...	Île-de-France	CDI	Profession Intermédiaire	Plein	

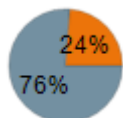
Parcours Ingénierie et Conseil en Formation

Sexe	Intitulé de l'emploi	Secteur d'activité de l'entreprise	Région	Contrat	Niveau de l'emploi	Temps de travail	Salaire net
H	Assistant formation	Administration publique	Normandie	CDD	Employé / Ouvrier	Plein	1 400 €
F	Auto-entrepreneure	Enseignement	Nouvelle-Aquitaine	Prof. lib., ind. t, auto-entr.	Cadre		
F	Chargée de promotion et de recrutement	Enseignement		CDI	Cadre	Plein	1 421 €
F	Conseillère en économie sociale et familiale	Santé humaine, action sociale	Grand Est	CDI	Cadre	Plein	1 500 €
F	Ingénieure de l'enseignement numérique	Enseignement	Normandie	CDD	Cadre	Plein	2 100 €
H	Ingénieur pédagogique	Administration publique	Normandie	CDI	Cadre	Plein	1 980 €

Caractéristiques des diplômés

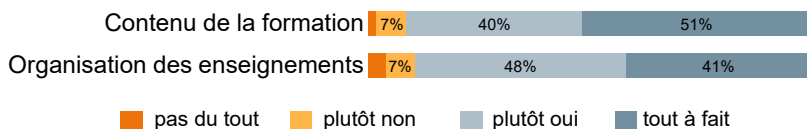
Sexe des diplômés

Femmes	48
Hommes	15
Total	63



63 diplômés
Âge moyen à l'obtention du diplôme :
41 ans

Satisfaction quant au master obtenu à Rouen



Poursuite d'études après le master

46 répondants

Poursuite d'études immédiate (en 2021-2022) :	2 %	(1 répondants)
Poursuite d'études au cours des 18 mois* :	4 %	(2 répondants)
Poursuite en doctorat au cours des 18 mois* :	4 %	(2 répondants)
(dont 1 à l'université de Rouen)		
Part de diplômés en études en 2022-2023 :	4 %	(2 répondants)

* en 2021-2022 et/ou 2022-2023

Situation au 1er décembre 2022 selon le parcours post-master

46 répondants

	Avec études	Sans études	Total
En emploi	0%	100%	96%
Sans emploi, en recherche d'emploi	0%	0%	0%
Sans emploi, n'en cherchant pas	0%	0%	0%
En études : doctorat	100%	0%	4%
En études : hors doctorat	0%	0%	0%
Total	100%	100%	100%

Insertion professionnelle au 1er décembre 2022

L'étude de l'insertion professionnelle concerne uniquement les diplômés qui :

- n'ont pas poursuivi d'études après le master,
- sont en situation de vie active.

44 répondants concernés

Situation professionnelle 18 mois après l'obtention du master

En emploi	44	100%
Sans emploi, en recherche d'emploi	0	0%
Total	44	

43 % des diplômés en emploi occupaient déjà cet emploi avant leur entrée en master.

Caractéristiques de l'emploi occupé au 1er décembre 2022

44 répondants en emploi

Niveau socio-professionnel

Cadre	22	50%
Profession intermédiaire	22	50%
Employé / Ouvrier	0	0%
Total	44	

INDICATEURS DE L'INSERTION PROFESSIONNELLE

Taux d'insertion professionnelle : **100 %**
 Taux de recherche d'emploi : **0 %**
 Part d'emplois de niveau cadre ou profession intermédiaire : **100 %**
 Part d'emplois stables : **86 %**
 Part d'emplois à temps plein : **88 %**
 Taux de rétention régionale : **36 %**

Salaire net mensuel médian * : **2300 €**

* Salaires de 29 répondants en emploi à temps plein en France métropolitaine, avant impôt sur le revenu prélevé à la source

Localisation de l'emploi



Outre-Mer : 1
Étranger : 2

Opinion sur l'emploi

Satisfait des fonctions occupées	9%	39%	50%	
Satisfait du niveau de responsabilités	9%	48%	41%	
Satisfait du niveau de la rémunération	11%	32%	48%	9%
Emploi en adéquation avec le niveau	16%	7%	23%	55%
Emploi en adéquation avec le domaine	10%	7%	19%	64%
Optimiste quant aux perspectives de carrière	19%	44%	35%	

■ pas du tout
 ■ plutôt non
 ■ plutôt oui
 ■ tout à fait

Master mention Sciences de l'Education

Parcours Ingénierie de l'Education à la Santé et de l'Education Thérapeutique

Sexe	Intitulé de l'emploi	Secteur d'activité de l'entreprise	Région	Contrat	Niveau de l'emploi	Temps de travail	Salaire net
F	Coordonnatrice territoriale en éducation thérapeutique	Santé humaine, action sociale	Normandie	CDI	Profession Intermédiaire		2 200 €
F	Formatrice IFSI	Santé humaine, action sociale	Normandie	Fonctionnaire	Cadre		2 300 €
H	Ostéopathe	Santé humaine, action sociale	Normandie	Prof. lib., ind. t., auto-entr.	Profession Intermédiaire	Plein	

Parcours Ingénierie et Conseil en Formation

Sexe	Intitulé de l'emploi	Secteur d'activité de l'entreprise	Région	Contrat	Niveau de l'emploi	Temps de travail	Salaire net
F	Assistante sociale	Enseignement	Île-de-France	Fonctionnaire	Profession Intermédiaire	Plein	2 990 €
F	Cadre de santé	Santé humaine, action sociale	Normandie	Fonctionnaire	Profession Intermédiaire	Plein	2 700 €
F	Cadre de santé	Santé humaine, action sociale	Normandie	CDI	Profession Intermédiaire	Plein	2 400 €
H	Cadre de santé et formateur	Santé humaine, action sociale	Normandie	Fonctionnaire	Profession Intermédiaire	Plein	
F	Cadre de santé et formatrice	Santé humaine, action sociale	Normandie	Fonctionnaire	Profession Intermédiaire	Plein	2 700 €
F	Cadre de santé et formatrice	Santé humaine, action sociale	Normandie	Fonctionnaire	Profession Intermédiaire	Plein	2 800 €
F	Cadre de santé et formatrice	Santé humaine, action sociale	Normandie	Fonctionnaire	Profession Intermédiaire		
F	Cadre de santé et formatrice en centre de formation de soins infirmiers	Santé humaine, action sociale	Normandie	Fonctionnaire	Profession Intermédiaire	Plein	2 700 €
F	Cadre formatrice	Santé humaine, action sociale	Normandie	Fonctionnaire	Profession Intermédiaire	Plein	2 749 €
F	Cadre formatrice	Santé humaine, action sociale	Normandie	Fonctionnaire	Profession Intermédiaire	Plein	2 400 €
F	Cadre formatrice	Santé humaine, action sociale	Normandie	CDI	Profession Intermédiaire	Plein	2 300 €
F	Chargée d'appui au pilotage	Enseignement	Île-de-France	CDI	Cadre	Plein	
F	Chargée de formation	Santé humaine, action sociale	Bretagne	CDI	Cadre		1 700 €
F	Chargée de mission qualité de vie au travail	Activités spécialisées	Bourgogne-Franche-Comté	CDI	Cadre	Plein	2 350 €
F	Consultante emploi	Activités spécialisées	Hauts-de-France	CDD	Profession Intermédiaire	Plein	1 200 €
H	Coordinateur pédagogique	Administration publique	Normandie	Fonctionnaire	Cadre	Partiel	1 800 €
F	Coordinatrice formatrice	Enseignement	Pays de la Loire	CDI	Cadre	Partiel	2 200 €
F	Coordinatrice formatrice consultante	Enseignement	Bretagne	CDD	Cadre	Plein	2 300 €
F	Coordinatrice mobilité internationale	Santé humaine, action sociale	Bretagne	CDD	Profession Intermédiaire	Partiel	1 400 €
F	Directrice centre social	Santé humaine, action sociale	Île-de-France	Fonctionnaire	Profession Intermédiaire	Plein	2 000 €
F	Directrice déléguée	Enseignement	Bretagne	Fonctionnaire	Cadre	Plein	3 300 €
F	Enseignante	Enseignement	Île-de-France	Fonctionnaire	Cadre	Plein	2 000 €

Sexe	Intitulé de l'emploi	Secteur d'activité de l'entreprise	Région	Contrat	Niveau de l'emploi	Temps de travail	Salaire net
F	Enseignante	Enseignement	Bourgogne-Franche-Comté	CDD	Cadre	Plein	1 800 €
H	Formateur d'anatomie et physiopathologie	Administration publique	Grand Est	CDD	Cadre	Plein	2 700 €
H	Formateur permanent à IRTS	Santé humaine, action sociale	Normandie	CDI	Cadre	Plein	2 200 €
F	Formatrice	Enseignement	Bretagne	CDD	Profession Intermédiaire	Plein	1 600 €
F	Formatrice	Enseignement	Nouvelle-Aquitaine	Prof. lib., ind. t., auto-entr.	Cadre	Plein	2 000 €
H	Ostéopathe	Santé humaine, action sociale	Nouvelle-Aquitaine	Prof. lib., ind. t., auto-entr.	Profession Intermédiaire	Partiel	2 600 €
F	Professeure des écoles	Enseignement	Centre-Val de Loire	Fonctionnaire	Cadre	Plein	2 100 €
H	Rédacteur territorial	Administration publique	Outre-Mer	Fonctionnaire	Cadre	Plein	3 160 €
F	Référente pédagogique	Enseignement	Normandie	CDI	Profession Intermédiaire	Plein	1 890 €
F	Responsable conseil et accompagnement	Enseignement	Auvergne-Rhône-Alpes	CDI	Cadre	Plein	2 600 €
H	Responsable pédagogique en CFA	Enseignement	Bretagne	CDI	Cadre	Plein	1 900 €
F	Responsable relations internationales et conseillère en formation	Enseignement	Île-de-France	CDI	Cadre	Plein	2 450 €

Parcours Master International Francophone en Education et Formation

Sexe	Intitulé de l'emploi	Secteur d'activité de l'entreprise	Région	Contrat	Niveau de l'emploi	Temps de travail	Salaire net
F	Agente spécialisée petite enfance	Administration publique	Bretagne	Fonctionnaire	Profession Intermédiaire	Partiel	1 500 €
F	Cadre formatrice	Enseignement	Auvergne-Rhône-Alpes	CDI	Profession Intermédiaire	Plein	2 300 €
H	Cadre pédagogique	Enseignement	Occitanie	CDI	Cadre	Plein	2 200 €
F	Cadre pédagogique	Enseignement	Occitanie	CDI	Cadre	Plein	2 370 €
H	Chef de circonscription d'éducation de base	Enseignement	Burkina Faso	Fonctionnaire	Cadre	Plein	500 €
F	Enseignante d'éducation socioculturelle	Administration publique	Île-de-France	CDI	Cadre	Plein	1 800 €
F	Kinésithérapeute ergothérapeute	Santé humaine, action sociale	Suisse	Prof. lib., ind. t., auto-entr.	Profession Intermédiaire	Plein	4 500 €

Caractéristiques des diplômés

Sexe des diplômés

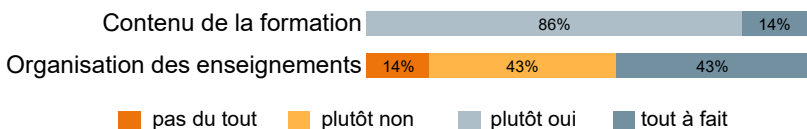
Femmes	11
Hommes	0
Total	11



Âge moyen à l'obtention du diplôme :
26 ans

11 diplômés

Satisfaction quant au master obtenu à Rouen



Poursuite d'études après le master

7 répondants

Poursuite d'études immédiate (en 2021-2022) : **29 %** (2 répondants)
Poursuite d'études au cours des 18 mois* : **29 %** (2 répondants)
 Poursuite en doctorat au cours des 18 mois* : **29 %** (2 répondants)
 (dont **1** à l'université de Rouen)
 Part de diplômés en études en 2022-2023 : **29 %** (2 répondants)

* en 2021-2022 et/ou 2022-2023

Situation au 1er décembre 2022 selon le parcours post-master

7 répondants

	Avec études	Sans études	Total
En emploi	0%	100%	71%
Sans emploi, en recherche d'emploi	0%	0%	0%
Sans emploi, n'en cherchant pas	0%	0%	0%
En études : doctorat	100%	0%	29%
En études : hors doctorat	0%	0%	0%
Total	100%	100%	100%

Insertion professionnelle au 1er décembre 2022

L'étude de l'insertion professionnelle concerne uniquement les diplômés qui :

- n'ont pas poursuivi d'études après le master,
- sont en situation de vie active.

5 répondants concernés

Situation professionnelle 18 mois après l'obtention du master

En emploi	5	100%
Sans emploi, en recherche d'emploi	0	0%
Total	5	

Quelle que soit leur situation au 1er décembre 2022, **100 %** des diplômés ont occupé au moins un emploi depuis l'obtention du master. Le délai d'accès au premier emploi est de **0,2 mois** en moyenne.

Caractéristiques de l'emploi occupé au 1er décembre 2022

5 répondants en emploi

Les diplômés occupent leur emploi depuis 8 mois en moyenne. Il s'agit du premier emploi pour 40 % d'entre eux.

Niveau socio-professionnel

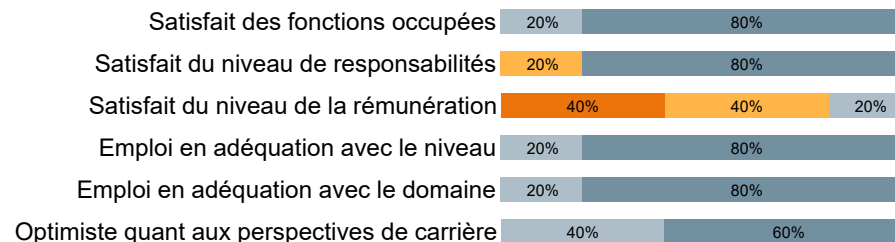
Cadre	0	0%
Profession intermédiaire	5	100%
Employé / Ouvrier	0	0%
Total	5	

Localisation de l'emploi



Outre-Mer : 0
Étranger : 0

Opinion sur l'emploi



■ pas du tout
 ■ plutôt non
 ■ plutôt oui
 ■ tout à fait

INDICATEURS DE L'INSERTION PROFESSIONNELLE

Taux d'insertion professionnelle : **100 %**
 Taux de recherche d'emploi : **0 %**
 Part d'emplois de niveau cadre ou profession intermédiaire : **100 %**
 Part d'emplois stables : **80 %**
 Part d'emplois à temps plein : **80 %**
 Taux de rétention régionale : **40 %**
 Salaire net mensuel médian * : **1400 €**

* Salaires de 3 répondants en emploi à temps plein en France métropolitaine, avant impôt sur le revenu prélevé à la source

Master mention Sciences du Langage

Parcours Interprétariat en Langue des Signes

Sexe	Intitulé de l'emploi	Secteur d'activité de l'entreprise	Région	Contrat	Niveau de l'emploi	Temps de travail	Salaire net
F	Interprète en langue des signes française		Normandie	Prof. lib., ind. t., auto-entr.	Profession Intermédiaire	Plein	1 400 €
F	Interprète en langue des signes française	Autres activités de services	Pays de la Loire	CDD	Profession Intermédiaire	Plein	1 200 €
F	Interprète en langue des signes française	Autres activités de services	Pays de la Loire	CDI	Profession Intermédiaire	Plein	
F	Interprète en langue des signes française	Activités spécialisées	Centre-Val de Loire	CDI	Profession Intermédiaire	Plein	1 400 €

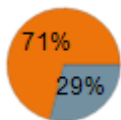
Parcours Sociolinguistique, Langues, Discours

Sexe	Intitulé de l'emploi	Secteur d'activité de l'entreprise	Région	Contrat	Niveau de l'emploi	Temps de travail	Salaire net
F	Animatrice socio-linguistique	Santé humaine, action sociale	Normandie	CDI	Profession Intermédiaire	Partiel	1 000 €

Caractéristiques des diplômés

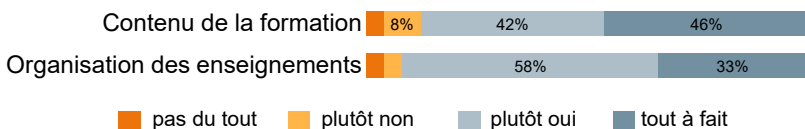
Sexe des diplômés

Femmes	9
Hommes	22
Total	31



31 diplômés
Âge moyen à l'obtention du diplôme :
25 ans

Satisfaction quant au master obtenu à Rouen



Poursuite d'études après le master

24 répondants

Poursuite d'études immédiate (en 2021-2022) : **25 %** (6 répondants)
Poursuite d'études au cours des 18 mois* : **33 %** (8 répondants)
 Poursuite en doctorat au cours des 18 mois* : **21 %** (5 répondants)
 (dont **1** à l'université de Rouen)
 Part de diplômés en études en 2022-2023 : **21 %** (5 répondants)

* en 2021-2022 et/ou 2022-2023

Situation au 1er décembre 2022 selon le parcours post-master

	Avec études	Sans études	Total
En emploi	38%	94%	75%
Sans emploi, en recherche d'emploi	0%	6%	4%
Sans emploi, n'en cherchant pas	0%	0%	0%
En études : doctorat	50%	0%	17%
En études : hors doctorat	13%	0%	4%
Total	100%	100%	100%

Insertion professionnelle au 1er décembre 2022

L'étude de l'insertion professionnelle concerne uniquement les diplômés qui :

- n'ont pas poursuivi d'études après le master,
- sont en situation de vie active.

16 répondants
concernés

Situation professionnelle 18 mois après l'obtention du master

En emploi	15	94%
Sans emploi, en recherche d'emploi	1	6%
Total	16	

Quelle que soit leur situation au 1er décembre 2022, **100 %** des diplômés ont occupé au moins un emploi depuis l'obtention du master. Le délai d'accès au premier emploi est de **2 mois** en moyenne.

Caractéristiques de l'emploi occupé au 1er décembre 2022

15 répondants en emploi

Les diplômés occupent leur emploi depuis 11 mois en moyenne. Il s'agit du premier emploi pour 87 % d'entre eux.

Niveau socio-professionnel

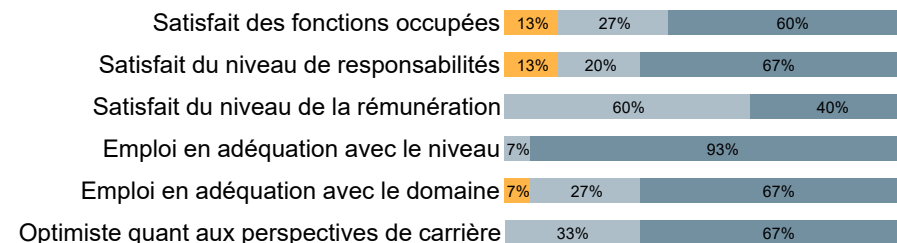
Cadre	15	100%
Profession intermédiaire	0	0%
Employé / Ouvrier	0	0%
Total	15	

Localisation de l'emploi



Outre-Mer : 0
Étranger : 1

Opinion sur l'emploi



■ pas du tout
 ■ plutôt non
 ■ plutôt oui
 ■ tout à fait

INDICATEURS DE L'INSERTION PROFESSIONNELLE

Taux d'insertion professionnelle : **94 %**
 Taux de recherche d'emploi : **6 %**
 Part d'emplois de niveau cadre ou profession intermédiaire : **100 %**
 Part d'emplois stables : **93 %**
 Part d'emplois à temps plein : **100 %**
 Taux de rétention régionale : **7 %**
 Salaire net mensuel médian * : **2600 €**

* Salaires de 11 répondants en emploi à temps plein en France métropolitaine, avant impôt sur le revenu prélevé à la source

Master mention Sciences et Ingénierie des Données

Parcours Génie Informatique Mobile et Embarqué

Sexe	Intitulé de l'emploi	Secteur d'activité de l'entreprise	Région	Contrat	Niveau de l'emploi	Temps de travail	Salaire net
H	Développeur full stack	Activités spécialisées	Auvergne-Rhône-Alpes	CDI	Cadre	Plein	
H	Développeur full stack	Information et communication	Île-de-France	CDI	Cadre	Plein	2 600 €
H	Développeur full stack	Information et communication	Île-de-France	CDI	Cadre	Plein	3 213 €
F	Développeuse android	Information et communication		CDI	Cadre	Plein	2 100 €
F	Développeuse digital	Activités spécialisées	Île-de-France	CDI	Cadre	Plein	2 900 €
H	Ingénieur des technologies et d'informations	Information et communication	Auvergne-Rhône-Alpes	CDI	Cadre	Plein	2 400 €
H	Ingénieur logiciel Android	Information et communication	Occitanie	CDI	Cadre	Plein	2 660 €
H	Ingénieur logiciel	Activités spécialisées	Occitanie	CDI	Cadre	Plein	2 400 €
H	Ingénieur recherche et développement mobile	Activités spécialisées	Île-de-France	CDI	Cadre	Plein	3 000 €
H	Ingénieur recherche et développement mobile et qualité	Information et communication	Normandie	CDI	Cadre	Plein	2 000 €

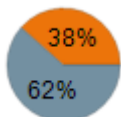
Parcours Sciences des Données

Sexe	Intitulé de l'emploi	Secteur d'activité de l'entreprise	Région	Contrat	Niveau de l'emploi	Temps de travail	Salaire net
H	Cadre ingénieur - Développeur web Fullstack	Information et communication	Pays de la Loire	CDI	Cadre	Plein	2 100 €
F	Consultante en sciences de données	Information et communication	Île-de-France	CDI	Cadre		2 400 €
H	Ingénieur data scientist	Industries	Île-de-France	CDI	Cadre	Plein	2 800 €
F	Ingénieure de recherche	Activités spécialisées	Grèce	CDD	Cadre	Plein	1 470 €
H	Ingénieur recherche et développement (Data scientist NLP)	Information et communication	Île-de-France	CDI	Cadre	Plein	2 200 €

Caractéristiques des diplômés

Sexe des diplômés

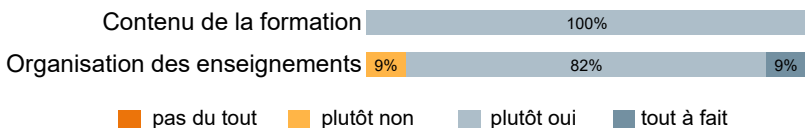
Femmes	8
Hommes	5
Total	13



Âge moyen à l'obtention du diplôme :
24 ans

13 diplômés

Satisfaction quant au master obtenu à Rouen



Poursuite d'études après le master

11 répondants

Poursuite d'études immédiate (en 2021-2022) :	9 %	(1 répondants)
Poursuite d'études au cours des 18 mois* :	18 %	(2 répondants)
Poursuite en doctorat au cours des 18 mois* :	9 %	(1 répondants)
(dont 1 à l'université de Rouen)		
Part de diplômés en études en 2022-2023 :	18 %	(2 répondants)

* en 2021-2022 et/ou 2022-2023

Situation au 1er décembre 2022 selon le parcours post-master

11 répondants

	Avec études	Sans études	Total
En emploi	0%	100%	82%
Sans emploi, en recherche d'emploi	0%	0%	0%
Sans emploi, n'en cherchant pas	0%	0%	0%
En études : doctorat	50%	0%	9%
En études : hors doctorat	50%	0%	9%
Total	100%	100%	100%

Insertion professionnelle au 1er décembre 2022

L'étude de l'insertion professionnelle concerne uniquement les diplômés qui :

- n'ont pas poursuivi d'études après le master,
- sont en situation de vie active.

9 répondants concernés

Situation professionnelle 18 mois après l'obtention du master

En emploi	9	100%
Sans emploi, en recherche d'emploi	0	0%
Total	9	

Quelle que soit leur situation au 1er décembre 2022, **100 %** des diplômés ont occupé au moins un emploi depuis l'obtention du master. Le délai d'accès au premier emploi est de **3 mois** en moyenne.

Caractéristiques de l'emploi occupé au 1er décembre 2022

9 répondants en emploi

Les diplômés occupent leur emploi depuis 11 mois en moyenne. Il s'agit du premier emploi pour 56 % d'entre eux.

Niveau socio-professionnel

Cadre	3	33%
Profession intermédiaire	6	67%
Employé / Ouvrier	0	0%
Total	9	

Localisation de l'emploi



Outre-Mer : 1
Étranger : 1

Opinion sur l'emploi

Satisfait des fonctions occupées	56%	44%
Satisfait du niveau de responsabilités	11%	44%
Satisfait du niveau de la rémunération	33%	44%
Emploi en adéquation avec le niveau	11%	33%
Emploi en adéquation avec le domaine	56%	44%
Optimiste quant aux perspectives de carrière	11%	78%

■ pas du tout
 ■ plutôt non
 ■ plutôt oui
 ■ tout à fait

INDICATEURS DE L'INSERTION PROFESSIONNELLE

Taux d'insertion professionnelle : **100 %**
 Taux de recherche d'emploi : **0 %**
 Part d'emplois de niveau cadre ou profession intermédiaire : **100 %**
 Part d'emplois stables : **56 %**
 Part d'emplois à temps plein : **89 %**
 Taux de rétention régionale : **56 %**
 Salaire net mensuel médian * : **1700 €**

* Salaires de 6 répondants en emploi à temps plein en France métropolitaine, avant impôt sur le revenu prélevé à la source

Master mention Sciences et Techniques des Activités Physiques et Sportives : Activité Physique Adaptée et Santé

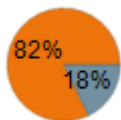
Parcours Activités Physiques Adaptées pour la Santé et les Maladies Chroniques

Sexe	Intitulé de l'emploi	Secteur d'activité de l'entreprise	Région	Contrat	Niveau de l'emploi	Temps de travail	Salaire net
F	Agente de développement au comité départemental sport et ruralité	Administration publique	Normandie	CDD	Profession Intermédiaire	Partiel	850 €
H	Directeur adjoint	Arts, spectacles et activités récréatives	Auvergne-Rhône-Alpes	CDI	Cadre	Plein	2 100 €
H	Enseignant d'éducation physique et sportive	Santé humaine, action sociale	Normandie	CDI	Cadre	Plein	1 700 €
F	Enseignante en activités physiques adaptées	Arts, spectacles et activités récréatives	Normandie	CDD	Profession Intermédiaire	Plein	1 575 €
F	Enseignante en activités physiques adaptées	Santé humaine, action sociale	Outre-Mer	CDD	Profession Intermédiaire	Plein	1 600 €
F	Enseignante en activités physiques adaptées	Santé humaine, action sociale	Normandie	CDI	Profession Intermédiaire	Plein	1 900 €
F	Enseignante en activités physiques adaptées	Arts, spectacles et activités récréatives	Normandie	CDD	Profession Intermédiaire	Plein	1 420 €
F	Enseignante en activités physiques adaptées	Santé humaine, action sociale	Auvergne-Rhône-Alpes	CDI	Profession Intermédiaire	Plein	1 700 €
H	Kinésiologue	Santé humaine, action sociale	Canada	CDI	Cadre	Plein	2 500 €

Caractéristiques des diplômés

Sexe des diplômés

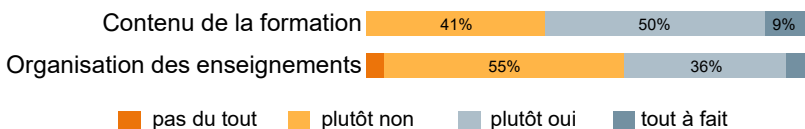
Femmes	5
Hommes	23
Total	28



28 diplômés

Âge moyen à l'obtention du diplôme :
23 ans

Satisfaction quant au master obtenu à Rouen



Poursuite d'études après le master

22 répondants

Poursuite d'études immédiate (en 2021-2022) : **36 %** (8 répondants)
Poursuite d'études au cours des 18 mois* : **41 %** (9 répondants)
 Poursuite en doctorat au cours des 18 mois* : **18 %** (4 répondants)
 (dont **3** à l'université de Rouen)
 Part de diplômés en études en 2022-2023 : **23 %** (5 répondants)

* en 2021-2022 et/ou 2022-2023

Situation au 1er décembre 2022 selon le parcours post-master

	Avec études	Sans études	Total
En emploi	33%	92%	68%
Sans emploi, en recherche d'emploi	11%	8%	9%
Sans emploi, n'en cherchant pas	0%	0%	0%
En études : doctorat	44%	0%	18%
En études : hors doctorat	11%	0%	5%
Total	100%	100%	100%

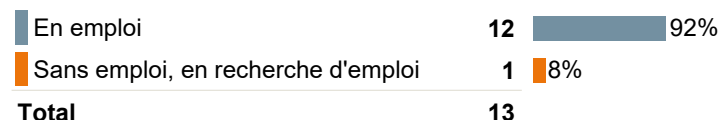
Insertion professionnelle au 1er décembre 2022

L'étude de l'insertion professionnelle concerne uniquement les diplômés qui :

- n'ont pas poursuivi d'études après le master,
- sont en situation de vie active.

13 répondants concernés

Situation professionnelle 18 mois après l'obtention du master



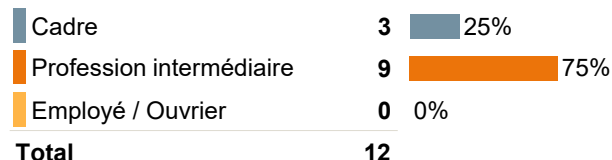
Quelle que soit leur situation au 1er décembre 2022, **100 %** des diplômés ont occupé au moins un emploi depuis l'obtention du master. Le délai d'accès au premier emploi est de **0,8 mois** en moyenne.

Caractéristiques de l'emploi occupé au 1er décembre 2022

12 répondants en emploi

Les diplômés occupent leur emploi depuis 12 mois en moyenne. Il s'agit du premier emploi pour 58 % d'entre eux.

Niveau socio-professionnel



INDICATEURS DE L'INSERTION PROFESSIONNELLE

Taux d'insertion professionnelle : **92 %**
 Taux de recherche d'emploi : **8 %**
 Part d'emplois de niveau cadre ou profession intermédiaire : **100 %**
 Part d'emplois stables : **83 %**
 Part d'emplois à temps plein : **91 %**
 Taux de rétention régionale : **25 %**
 Salaire net mensuel médian * : **2000 €**

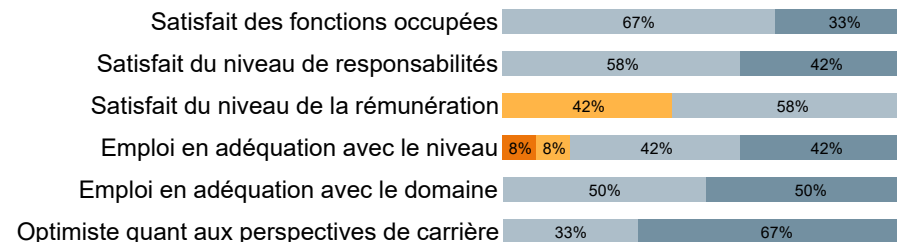
* Salaires de 9 répondants en emploi à temps plein en France métropolitaine, avant impôt sur le revenu prélevé à la source

Localisation de l'emploi



Outre-Mer : 0
Étranger : 0

Opinion sur l'emploi



■ pas du tout
 ■ plutôt non
 ■ plutôt oui
 ■ tout à fait

Master mention Sciences et Techniques des Activités Physiques et Sportives : Entraînement et Optimisation de la Performance Sportive

Parcours Analyse de Jeu et Big Data

Sexe	Intitulé de l'emploi	Secteur d'activité de l'entreprise	Région	Contrat	Niveau de l'emploi	Temps de travail	Salaire net
H	Analyste vidéo	Arts, spectacles et activités récréatives	Auvergne-Rhône-Alpes	CDI	Cadre	Plein	2 000 €
H	Assistant d'éducation	Enseignement	Normandie	CDD	Profession Intermédiaire	Partiel	1 100 €
H	Consultant data	Information et communication	Normandie	CDI	Cadre		2 000 €
H	Data analyst	Arts, spectacles et activités récréatives	Bretagne	CDI	Profession Intermédiaire	Plein	1 600 €
H	Data scientist	Information et communication	Île-de-France	CDI	Profession Intermédiaire	Plein	2 700 €
F	Manager success clients et assurance qualité	Information et communication	Île-de-France	CDI	Cadre	Plein	2 060 €
H	Responsable vidéo/data	Arts, spectacles et activités récréatives	Auvergne-Rhône-Alpes	CDI	Profession Intermédiaire	Plein	

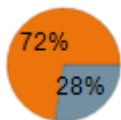
Parcours Entraînement Sportif et Analyse de Jeu

Sexe	Intitulé de l'emploi	Secteur d'activité de l'entreprise	Région	Contrat	Niveau de l'emploi	Temps de travail	Salaire net
H	Éducateur sportif - Entraîneur technicien en APSA Basketball	Arts, spectacles et activités récréatives	Bretagne	CDI	Profession Intermédiaire	Plein	1 481 €
H	Préparateur athlétique	Arts, spectacles et activités récréatives	Normandie	CDD	Profession Intermédiaire	Plein	1 329 €
H	Préparateur physique	Arts, spectacles et activités récréatives	Occitanie	Prof. lib., ind. t, auto-entr.	Profession Intermédiaire	Plein	2 000 €
H	Préparateur physique	Arts, spectacles et activités récréatives	Hauts-de-France	CDI	Profession Intermédiaire	Plein	1 497 €
H	Préparateur physique	Arts, spectacles et activités récréatives	Île-de-France	Prof. lib., ind. t, auto-entr.	Profession Intermédiaire	Plein	2 000 €

Caractéristiques des diplômés

Sexe des diplômés

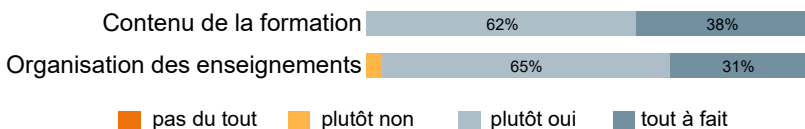
Femmes	8
Hommes	21
Total	29



29 diplômés

Âge moyen à l'obtention du diplôme :
24 ans

Satisfaction quant au master obtenu à Rouen



Poursuite d'études après le master

26 répondants

Poursuite d'études immédiate (en 2021-2022) : 4 %	(1 répondants)
Poursuite d'études au cours des 18 mois* : 8 %	(2 répondants)
Poursuite en doctorat au cours des 18 mois* : 0 %	(0 répondants)
(dont 0 à l'université de Rouen)	
Part de diplômés en études en 2022-2023 : 4 %	(1 répondants)

* en 2021-2022 et/ou 2022-2023

Situation au 1er décembre 2022 selon le parcours post-master

26 répondants

	Avec études	Sans études	Total
En emploi	50%	100%	96%
Sans emploi, en recherche d'emploi	0%	0%	0%
Sans emploi, n'en cherchant pas	0%	0%	0%
En études : doctorat	0%	0%	0%
En études : hors doctorat	50%	0%	4%
Total	100%	100%	100%

Insertion professionnelle au 1er décembre 2022

L'étude de l'insertion professionnelle concerne uniquement les diplômés qui :

- n'ont pas poursuivi d'études après le master,
- sont en situation de vie active.

24 répondants concernés

Situation professionnelle 18 mois après l'obtention du master

En emploi	24	100%
Sans emploi, en recherche d'emploi	0	0%
Total	24	

Quelle que soit leur situation au 1er décembre 2022, **100 %** des diplômés ont occupé au moins un emploi depuis l'obtention du master. Le délai d'accès au premier emploi est de **4 mois** en moyenne.

Caractéristiques de l'emploi occupé au 1er décembre 2022

24 répondants en emploi

Les diplômés occupent leur emploi depuis 12 mois en moyenne. Il s'agit du premier emploi pour 83 % d'entre eux.

Niveau socio-professionnel

Cadre	5	21%
Profession intermédiaire	17	71%
Employé / Ouvrier	2	8%
Total	24	

Localisation de l'emploi



Outre-Mer : 0
Étranger : 2

Opinion sur l'emploi

Satisfait des fonctions occupées	58%	33%		
Satisfait du niveau de responsabilités	8%	75%	17%	
Satisfait du niveau de la rémunération	8%	38%	42%	13%
Emploi en adéquation avec le niveau	8%	71%	17%	
Emploi en adéquation avec le domaine	13%	63%	21%	
Optimiste quant aux perspectives de carrière	83%	8%		

■ pas du tout
 ■ plutôt non
 ■ plutôt oui
 ■ tout à fait

INDICATEURS DE L'INSERTION PROFESSIONNELLE

Taux d'insertion professionnelle : **100 %**
 Taux de recherche d'emploi : **0 %**
 Part d'emplois de niveau cadre ou profession intermédiaire : **92 %**
 Part d'emplois stables : **88 %**
 Part d'emplois à temps plein : **96 %**
 Taux de rétention régionale : **35 %**
 Salaire net mensuel médian * : **1900 €**

* Salaires de 18 répondants en emploi à temps plein en France métropolitaine, avant impôt sur le revenu prélevé à la source

Master mention Sciences et Techniques des Activités Physiques et Sportives : Management du Sport

Parcours Management des Structures Sportives Professionnelles

Sexe	Intitulé de l'emploi	Secteur d'activité de l'entreprise	Région	Contrat	Niveau de l'emploi	Temps de travail	Salaire net
H	Account manager	Information et communication	Nouvelle-Aquitaine	CDI	Profession Intermédiaire	Plein	1 500 €
H	Animateur sportif	Arts, spectacles et activités récréatives	Normandie	CDD	Profession Intermédiaire	Partiel	959 €
H	Assistant commercial	Commerce, transports, héberg., ...	Normandie	CDI	Employé / Ouvrier	Plein	1 443 €
H	Chargé de billetterie	Arts, spectacles et activités récréatives	Pays de la Loire	CDI	Profession Intermédiaire	Plein	
H	Chargé de billetterie	Arts, spectacles et activités récréatives	Pays de la Loire	CDI	Profession Intermédiaire	Plein	2 000 €
F	Chargée de développement club	Arts, spectacles et activités récréatives	Pays de la Loire	CDI	Profession Intermédiaire	Plein	1 850 €
F	Chargée de projet événementiel	Arts, spectacles et activités récréatives	Bretagne	Prof. lib., ind. t., auto-entr.	Profession Intermédiaire	Plein	1 500 €
H	Chef de projet marketing	Arts, spectacles et activités récréatives	Île-de-France	CDI	Profession Intermédiaire	Plein	2 100 €
H	Consultant social media	Activités spécialisées	Île-de-France	CDI	Profession Intermédiaire	Plein	2 500 €
H	Responsable commercial	Activités spécialisées	Île-de-France	CDI	Cadre	Plein	2 500 €
H	Responsable commercial	Arts, spectacles et activités récréatives	Normandie	CDI	Profession Intermédiaire	Plein	1 600 €
H	Sales analyst	Activités financières et d'assurance	Pays-Bas	CDD	Profession Intermédiaire	Plein	3 500 €
F	Sports media rights intelligence	Arts, spectacles et activités récréatives	Île-de-France	CDD	Profession Intermédiaire	Plein	2 600 €

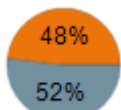
Parcours Offres Ludiques et Pratiques de Demain

Sexe	Intitulé de l'emploi	Secteur d'activité de l'entreprise	Région	Contrat	Niveau de l'emploi	Temps de travail	Salaire net
F	Adjointe de direction	Arts, spectacles et activités récréatives	Île-de-France	CDI	Cadre	Plein	1 950 €
H	Agent de développement sportif	Arts, spectacles et activités récréatives	Île-de-France	CDI	Profession Intermédiaire	Plein	2 000 €
H	Chargé de production	Arts, spectacles et activités récréatives	Auvergne-Rhône-Alpes	CDI	Cadre	Plein	1 600 €
H	Chargé de projet	Arts, spectacles et activités récréatives	Normandie	CDI	Profession Intermédiaire	Plein	2 000 €
F	Chargée de relation client	Arts, spectacles et activités récréatives	Normandie	CDI	Employé / Ouvrier	Plein	1 450 €
F	Création d'entreprise	Commerce, transports, héberg., ...	Normandie	Prof. lib., ind. t., auto-entr.	Cadre	Plein	
H	Directeur - manager	Arts, spectacles et activités récréatives	Normandie	CDI	Cadre	Plein	2 500 €
H	Manager	Arts, spectacles et activités récréatives	Suisse	CDI	Profession Intermédiaire	Plein	3 900 €
H	Responsable accueil et communication	Arts, spectacles et activités récréatives		CDI	Profession Intermédiaire	Plein	1 700 €
H	Responsable commercial et communication	Arts, spectacles et activités récréatives	Île-de-France	CDI	Profession Intermédiaire	Plein	1 560 €
H	Responsable commercial grand-ouest	Arts, spectacles et activités récréatives	Normandie	CDI	Profession Intermédiaire	Plein	1 463 €

Caractéristiques des diplômés

Sexe des diplômés

Femmes	14
Hommes	13
Total	27



Âge moyen à l'obtention du diplôme :
25 ans

27 diplômés

Satisfaction quant au master obtenu à Rouen

Contenu de la formation 67% 29%

Organisation des enseignements 8% 67% 25%

■ pas du tout
 ■ plutôt non
 ■ plutôt oui
 ■ tout à fait

Poursuite d'études après le master

24 répondants

Poursuite d'études immédiate (en 2021-2022) : **29 %** (7 répondants)
Poursuite d'études au cours des 18 mois* : **38 %** (9 répondants)
 Poursuite en doctorat au cours des 18 mois* : **17 %** (4 répondants)
 (dont **3** à l'université de Rouen)
 Part de diplômés en études en 2022-2023 : **25 %** (6 répondants)

* en 2021-2022 et/ou 2022-2023

Situation au 1er décembre 2022 selon le parcours post-master

24 répondants

	Avec études	Sans études	Total
En emploi	11%	67%	46%
Sans emploi, en recherche d'emploi	22%	33%	29%
Sans emploi, n'en cherchant pas	0%	0%	0%
En études : doctorat	44%	0%	17%
En études : hors doctorat	22%	0%	8%
Total	100%	100%	100%

Insertion professionnelle au 1er décembre 2022

L'étude de l'insertion professionnelle concerne uniquement les diplômés qui :

- n'ont pas poursuivi d'études après le master,
- sont en situation de vie active.

15 répondants concernés

Situation professionnelle 18 mois après l'obtention du master

En emploi	10	67%
Sans emploi, en recherche d'emploi	5	33%
Total	15	

Quelle que soit leur situation au 1er décembre 2022, **73 %** des diplômés ont occupé au moins un emploi depuis l'obtention du master. Le délai d'accès au premier emploi est de **7 mois** en moyenne.

Caractéristiques de l'emploi occupé au 1er décembre 2022

10 répondants en emploi

Les diplômés occupent leur emploi depuis 9 mois en moyenne. Il s'agit du premier emploi pour 60 % d'entre eux.

Niveau socio-professionnel

Cadre	4	40%
Profession intermédiaire	5	50%
Employé / Ouvrier	1	10%
Total	10	

Localisation de l'emploi



Outre-Mer : 0
Étranger : 0

Opinion sur l'emploi

Satisfait des fonctions occupées	100%
Satisfait du niveau de responsabilités	20% 70% 10%
Satisfait du niveau de la rémunération	50% 50%
Emploi en adéquation avec le niveau	30% 30% 30% 10%
Emploi en adéquation avec le domaine	20% 30% 40% 10%
Optimiste quant aux perspectives de carrière	50% 40% 10%

■ pas du tout
 ■ plutôt non
 ■ plutôt oui
 ■ tout à fait

INDICATEURS DE L'INSERTION PROFESSIONNELLE

Taux d'insertion professionnelle : **67 %**
 Taux de recherche d'emploi : **33 %**
 Part d'emplois de niveau cadre ou profession intermédiaire : **90 %**
 Part d'emplois stables : **40 %**
 Part d'emplois à temps plein : **80 %**
 Taux de rétention régionale : **80 %**
 Salaire net mensuel médian * : **1674 €**

* Salaires de 8 répondants en emploi à temps plein en France métropolitaine, avant impôt sur le revenu prélevé à la source

Master mention Sociologie

Parcours Innovations Sociales et Egalités

Sexe	Intitulé de l'emploi	Secteur d'activité de l'entreprise	Région	Contrat	Niveau de l'emploi	Temps de travail	Salaire net
H	Chargé d'animation	Santé humaine, action sociale	Normandie	CDD	Profession Intermédiaire	Plein	1 648 €
F	Coordinatrice équipe projet	Enseignement	Normandie	CDD	Profession Intermédiaire	Plein	2 300 €

Parcours Santé au Travail

Sexe	Intitulé de l'emploi	Secteur d'activité de l'entreprise	Région	Contrat	Niveau de l'emploi	Temps de travail	Salaire net
H	Assistant d'éducation	Enseignement	Bretagne	CDD	Profession Intermédiaire	Partiel	1 115 €
H	Barman	Arts, spectacles et activités récréatives	Normandie	CDD	Employé / Ouvrier	Partiel	300 €
F	Chargée de prévention et qualité de vie au travail	Administration publique	Île-de-France	Fonctionnaire	Cadre	Plein	2 200 €
F	Chargée des conditions et de la qualité de vie au travail	Santé humaine, action sociale	Normandie	CDI	Cadre	Plein	1 950 €
F	Consultante en recrutement	Autres activités de services	Normandie	CDI	Cadre	Plein	1 600 €
F	Gestionnaire ressources humaines	Administration publique	Normandie	CDD	Profession Intermédiaire	Plein	1 700 €
F	Responsable internat	Autres activités de services	Normandie	CDI	Cadre	Plein	1 600 €
F	Responsable recrutement	Services admin. et de soutien	Normandie	CDD	Profession Intermédiaire	Plein	1 400 €

5.2. Indicateurs par mention de master de l'enseignement (MEEF) et public, et sommaire des fiches

Masters de l'enseignement (MEEF)	Diplômés	Répondants		Poursuite d'études au cours des 18 mois	Insertion professionnelle au 01/12/2022 des diplômés qui n'ont pas poursuivi d'études											n° de page	
					Situation de vie active	En emploi		En recherche d'emploi		Emploi cadre & PI		Emploi stable		Emploi à temps plein			Salaire net mensuel médian
Ensemble	447	362	81%	17%	299	295	99%	4	1%	272	92%	222	75%	274	94%	1 800 €	
dont Formation initiale	392	315	80%	18%	255	251	98%	4	2%	230	92%	184	73%	232	93%	1 800 €	159
dont Formation continue	55	47	85%	6%	44	44	100%	0	0%	42	95%	38	86%	42	98%	2 000 €	161
Métiers de l'enseignement, de l'éducation et de la formation, 1 ^{er} degré	229	182	79%	16%	151	150	99%	1	1%	134	89%	118	79%	142	95%	1 800 €	
dont Formation initiale	215	172	80%	16%	142	141	99%	1	1%	125	89%	110	78%	133	94%	1 800 €	163
dont Formation continue	14	10	71%	10%	9	9	100%	0	0%	9	100%	8	89%	9	100%	1 800 €	169
Métiers de l'enseignement, de l'éducation et de la formation, 2 nd degré	175	142	81%	19%	114	111	97%	3	3%	106	95%	75	68%	100	91%	1 900 €	
dont Formation initiale	162	132	81%	20%	104	101	97%	3	3%	96	95%	67	66%	90	90%	1 900 €	171
dont Formation continue	13	10	77%	0%	10	10	100%	0	0%	10	100%	8	80%	10	100%	2 000 €	177
Métiers de l'enseignement, de l'éducation et de la formation, Encadrement éducatif	19	15	79%	13%	13	13	100%	0	0%	12	92%	11	85%	13	100%	1 800 €	
dont Formation initiale	14	10	71%	20%	8	8	100%	0	0%	8	100%	6	75%	8	100%	1 750 €	179
dont Formation continue	5	5	100%	0%	5	5	100%	0	0%	4	80%	5	100%	5	100%	2 200 €	-
Métiers de l'Enseignement, de l'Education et de la Formation, Pratiques et ingénierie de la formation	24	23	96%	9%	21	21	100%	0	0%	20	95%	18	86%	19	95%	2 100 €	
dont Formation initiale	1	1	100%	0%	1	1	100%	0	0%	1	100%	1	100%	1	100%	1 900 €	-
dont Formation continue	23	22	96%	9%	20	20	100%	0	0%	19	95%	17	85%	18	95%	2 100 €	181

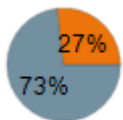
issus de la formation initiale

Masters de l'enseignement (MEEF)

Caractéristiques des diplômés

Sexe des diplômés

Femmes	287
Hommes	105
Total	392



392 diplômés
Âge moyen à l'obtention du diplôme :
 24 ans

Satisfaction quant au master obtenu à Rouen

Contenu de la formation **20%** (pas du tout) 67% (plutôt non) 10% (plutôt oui) 1% (tout à fait)

Organisation des enseignements **19%** (pas du tout) 65% (plutôt non) 11% (plutôt oui) 5% (tout à fait)

Cohérence entre les enseignements et le stage **38%** (pas du tout) 40% (plutôt non) 14% (plutôt oui) 8% (tout à fait)

■ pas du tout ■ plutôt non ■ plutôt oui ■ tout à fait

Poursuite d'études après le master

315 répondants

Poursuite d'études immédiate (en 2021-2022) : **18 %** (56 répondants)
Poursuite d'études au cours des 18 mois* : **18 %** (57 répondants)
 Poursuite en doctorat au cours des 18 mois* : **0,3 %** (1 répondant)
 (dont **1** à l'université de Rouen)
 Part de diplômés en études en 2022-2023 : **2 %** (7 répondants)

* en 2021-2022 et/ou 2022-2023

Situation au 1er décembre 2022 selon le parcours post-master

	315 répondants		
	Avec études	Sans études	Total
En emploi	84%	97%	95%
Sans emploi, en recherche d'emploi	4%	2%	2%
Sans emploi, n'en cherchant pas	0%	1%	1%
En études : doctorat	2%	0%	0,3%
En études : hors doctorat	11%	0%	2%
Total	100%	100%	100%

Insertion professionnelle au 1er décembre 2022

L'étude de l'insertion professionnelle concerne uniquement les diplômés qui :

- n'ont pas poursuivi d'études après le master,
- sont en situation de vie active.

255 répondants concernés

(3 diplômés n'ont pas poursuivi d'études et ne sont pas en situation de vie active)

Situation professionnelle 18 mois après l'obtention du master

En emploi	251	98%
Sans emploi, en recherche d'emploi	4	2%
Total	255	

Quelle que soit leur situation au 1er décembre 2022, **99 %** des diplômés ont occupé au moins un emploi depuis l'obtention du master.
 Le délai d'accès au premier emploi est de **2 mois** en moyenne.

Caractéristiques de l'emploi occupé au 1er décembre 2022

251 répondants en emploi

Les diplômés occupent leur emploi depuis 14 mois en moyenne. Il s'agit du premier emploi pour 80 % d'entre eux.

Niveau socio-professionnel

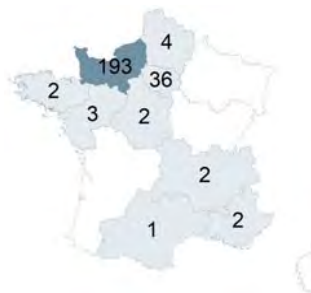
Cadre	195	78%
Profession intermédiaire	35	14%
Employé / Ouvrier	21	8%
Total	251	

INDICATEURS DE L'INSERTION PROFESSIONNELLE

Taux d'insertion professionnelle : **98 %**
 Taux de recherche d'emploi : **2 %**
 Part d'emplois de niveau cadre ou profession intermédiaire : **92 %**
 Part d'emplois stables : **73 %**
 Part d'emplois à temps plein : **93 %**
 Taux de rétention régionale : **78 %**
 Salaire net mensuel médian * : **1800 €**

* Salaires de 211 répondants en emploi à temps plein en France métropolitaine, avant impôt sur le revenu prélevé à la source

Localisation de l'emploi



Outre-Mer : 1
 Étranger : 1

Opinion sur l'emploi

Satisfait des fonctions occupées	9%	47%	41%	
Satisfait du niveau de responsabilités	11%	45%	40%	
Satisfait du niveau de la rémunération	24%	49%	22%	
Emploi en adéquation avec le niveau	20%	6%	28%	46%
Emploi en adéquation avec le domaine	12%	29%	53%	
Optimiste quant aux perspectives de carrière	7%	29%	52%	12%

■ pas du tout ■ plutôt non ■ plutôt oui ■ tout à fait

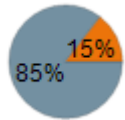
issus de la formation continue

Masters de l'enseignement (MEEF)

Caractéristiques des diplômés

Sexe des diplômés

Femmes	47
Hommes	8
Total	55



55 diplômés
Âge moyen à l'obtention du diplôme :
 40 ans

Satisfaction quant au master obtenu à Rouen

Contenu de la formation 57% 35%

Organisation des enseignements 13% 57% 28%

Cohérence entre les enseignements et le stage 22% 44% 32%

pas du tout plutôt non plutôt oui tout à fait

Poursuite d'études après le master

47 répondants

Poursuite d'études immédiate (en 2021-2022) :	6 %	(3 répondants)
Poursuite d'études au cours des 18 mois* :	6 %	(3 répondants)
Poursuite en doctorat au cours des 18 mois* :	4 %	(2 répondants)
(dont 2 à l'université de Rouen)		
Part de diplômés en études en 2022-2023 :	4 %	(2 répondants)

* en 2021-2022 et/ou 2022-2023

Situation au 1er décembre 2022 selon le parcours post-master

	Avec études	Sans études	Total
En emploi	33%	100%	96%
Sans emploi, en recherche d'emploi	0%	0%	0%
Sans emploi, n'en cherchant pas	0%	0%	0%
En études : doctorat	67%	0%	4%
En études : hors doctorat	0%	0%	0%
Total	100%	100%	100%

Insertion professionnelle au 1er décembre 2022

L'étude de l'insertion professionnelle concerne uniquement les diplômés qui :

- n'ont pas poursuivi d'études après le master,
- sont en situation de vie active.

44 répondants concernés

Situation professionnelle 18 mois après l'obtention du master

En emploi	44	100%
Sans emploi, en recherche d'emploi	0	0%
Total	44	

41 % des diplômés en emploi occupaient déjà cet emploi avant leur entrée en master.

Caractéristiques de l'emploi occupé au 1er décembre 2022

44 répondants en emploi

Niveau socio-professionnel

Cadre	40	91%
Profession intermédiaire	2	5%
Employé / Ouvrier	2	5%
Total	44	

Localisation de l'emploi



Outre-Mer : 0
 Étranger : 1

Opinion sur l'emploi

Satisfait des fonctions occupées	 58%	 35%	
Satisfait du niveau de responsabilités	 7%	 60%	 30%
Satisfait du niveau de la rémunération	 20%	 39%	 36%
Emploi en adéquation avec le niveau	 9%	 41%	 50%
Emploi en adéquation avec le domaine	 7%	 27%	 64%
Optimiste quant aux perspectives de carrière	 9%	 30%	 58%

pas du tout plutôt non plutôt oui tout à fait

INDICATEURS DE L'INSERTION PROFESSIONNELLE

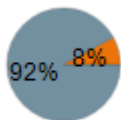
Taux d'insertion professionnelle : **100 %**
 Taux de recherche d'emploi : **0 %**
 Part d'emplois de niveau cadre ou profession intermédiaire : **95 %**
 Part d'emplois stables : **86 %**
 Part d'emplois à temps plein : **98 %**
 Taux de rétention régionale : **84 %**
 Salaire net mensuel médian * : **2000 €**

* Salaires de 37 répondants en emploi à temps plein en France métropolitaine, avant impôt sur le revenu prélevé à la source

Caractéristiques des diplômés

Sexe des diplômés

Femmes	198
Hommes	17
Total	215



215 diplômés

Âge moyen à l'obtention du diplôme :
24 ans

Satisfaction quant au master obtenu à Rouen

Contenu de la formation

Organisation des enseignements

Cohérence entre les enseignements et le stage

■ pas du tout
 ■ plutôt non
 ■ plutôt oui
 ■ tout à fait

Poursuite d'études après le master

172 répondants

Poursuite d'études immédiate (en 2021-2022) : **16 %** (27 répondants)
Poursuite d'études au cours des 18 mois* : **16 %** (**28 répondants**)
 Poursuite en doctorat au cours des 18 mois* : **0 %** (0 répondants)
 (dont **0** à l'université de Rouen)
 Part de diplômés en études en 2022-2023 : **1 %** (2 répondants)

* en 2021-2022 et/ou 2022-2023

Situation au 1er décembre 2022 selon le parcours post-master

172 répondants

	Avec études	Sans études	Total
En emploi	89%	98%	97%
Sans emploi, en recherche d'emploi	4%	0,7%	1%
Sans emploi, n'en cherchant pas	0%	1%	1%
En études : doctorat	0%	0%	0%
En études : hors doctorat	7%	0%	1%
Total	100%	100%	100%

Insertion professionnelle au 1er décembre 2022

L'étude de l'insertion professionnelle concerne uniquement les diplômés qui :

- n'ont pas poursuivi d'études après le master,
- sont en situation de vie active.

142 répondants concernés

(2 diplômés n'ont pas poursuivi d'études et ne sont pas en situation de vie active)

Situation professionnelle 18 mois après l'obtention du master

En emploi	141	99%
Sans emploi, en recherche d'emploi	1	0,7%
Total	142	

Quelle que soit leur situation au 1er décembre 2022, **100 %** des diplômés ont occupé au moins un emploi depuis l'obtention du master. Le délai d'accès au premier emploi est de **2 mois** en moyenne.

Caractéristiques de l'emploi occupé au 1er décembre 2022

141 répondants en emploi

Les diplômés occupent leur emploi depuis 14 mois en moyenne. Il s'agit du premier emploi pour 80 % d'entre eux.

Niveau socio-professionnel

Cadre	112	79%
Profession intermédiaire	13	9%
Employé / Ouvrier	16	11%
Total	141	

INDICATEURS DE L'INSERTION PROFESSIONNELLE

Taux d'insertion professionnelle : **99 %**
 Taux de recherche d'emploi : **0,7 %**
 Part d'emplois de niveau cadre ou profession intermédiaire : **89 %**
 Part d'emplois stables : **78 %**
 Part d'emplois à temps plein : **94 %**
 Taux de rétention régionale : **84 %**
 Salaire net mensuel médian * : **1800 €**

* Salaires de 120 répondants en emploi à temps plein en France métropolitaine, avant impôt sur le revenu prélevé à la source

Localisation de l'emploi



Outre-Mer : 1
Étranger : 1

Opinion sur l'emploi

Satisfait des fonctions occupées			
Satisfait du niveau de responsabilités			
Satisfait du niveau de la rémunération			
Emploi en adéquation avec le niveau			
Emploi en adéquation avec le domaine			
Optimiste quant aux perspectives de carrière			

■ pas du tout
 ■ plutôt non
 ■ plutôt oui
 ■ tout à fait

Master mention Métiers de l'Enseignement, de l'Education et de la Formation, 1er degré

Parcours Professorat des Ecoles

Sexe	Intitulé de l'emploi	Secteur d'activité de l'entreprise	Région	Contrat	Niveau de l'emploi	Temps de travail	Salaire net
F	Agente des services hospitaliers	Services admin. et de soutien	Normandie	CDD	Employé / Ouvrier	Plein	
F	Agente des services hospitaliers	Santé humaine, action sociale	Normandie	CDD	Employé / Ouvrier	Partiel	900 €
F	Agente instructrice	Administration publique	Normandie	CDD	Employé / Ouvrier	Plein	1 519 €
F	Animatrice	Services admin. et de soutien	Normandie	Intérimaire	Profession Intermédiaire	Plein	2 000 €
F	Animatrice	Commerce, transports, héberg., ...	Auvergne-Rhône-Alpes	CDD	Employé / Ouvrier	Plein	1 127 €
F	Assistante d'éducation	Enseignement	Normandie	CDD	Profession Intermédiaire	Plein	1 372 €
F	Assistante d'éducation	Enseignement	Normandie	CDD	Profession Intermédiaire	Plein	1 372 €
F	Assistante d'éducation	Enseignement	Pays de la Loire	CDD	Profession Intermédiaire	Plein	1 500 €
F	Assistante d'éducation	Enseignement	Île-de-France	CDD	Profession Intermédiaire	Partiel	700 €
F	Assistante pédagogique	Enseignement	Normandie	CDD	Profession Intermédiaire	Partiel	1 029 €
F	Assistante ressources humaines	Information et communication	Île-de-France	CDI	Employé / Ouvrier	Plein	2 100 €
F	Conseillère de vente	Commerce, transports, héberg., ...	Normandie	CDI	Employé / Ouvrier	Partiel	
F	Contrôleuse qualité	Industries	Normandie	CDD	Employé / Ouvrier	Plein	1 500 €
F	Coordnatrice ULIS	Enseignement	Normandie	CDD	Cadre	Plein	1 800 €
F	Déléguée IME	Santé humaine, action sociale	Normandie	CDI	Profession Intermédiaire	Plein	1 600 €
F	Directrice de centre de loisirs	Enseignement	Île-de-France	CDI	Profession Intermédiaire	Plein	1 778 €
H	Éducateur PJJ	Administration publique	Normandie	CDD	Profession Intermédiaire	Plein	2 000 €
H	Enseignant non certifié	Enseignement	Normandie	CDD	Cadre	Partiel	1 300 €
F	Fonctionnaire de police	Administration publique	Occitanie	CDI	Profession Intermédiaire	Plein	1 500 €
F	Formatrice	Activités spécialisées	Normandie	CDI	Profession Intermédiaire	Plein	1 900 €
F	Formatrice prépa apprentissage	Enseignement	Normandie	CDD	Cadre	Plein	1 730 €
F	Hôtesse de caisse	Commerce, transports, héberg., ...	Normandie	CDD	Employé / Ouvrier	Plein	1 100 €
F	Opératrice sur ligne de production	Services admin. et de soutien	Normandie	CDI	Employé / Ouvrier	Plein	1 800 €
F	Préparatrice de commande	Commerce, transports, héberg., ...	Normandie	CDD	Employé / Ouvrier	Plein	1 400 €
H	Professeur des écoles	Enseignement	Île-de-France	Fonctionnaire	Cadre	Plein	1 800 €
H	Professeur des écoles	Enseignement	Normandie	Fonctionnaire	Cadre	Plein	1 700 €
H	Professeur des écoles	Enseignement	Normandie	Fonctionnaire	Cadre	Plein	1 600 €
H	Professeur des écoles	Enseignement	Normandie	Fonctionnaire	Cadre	Plein	1 900 €
H	Professeur des écoles	Enseignement		Fonctionnaire	Cadre	Plein	
H	Professeur des écoles	Enseignement	Normandie	Fonctionnaire	Cadre	Plein	1 800 €

Sexe	Intitulé de l'emploi	Secteur d'activité de l'entreprise	Région	Contrat	Niveau de l'emploi	Temps de travail	Salaire net
H	Professeur des écoles	Enseignement	Normandie	Fonctionnaire	Cadre	Plein	1 800 €
F	Professeure des écoles	Enseignement	Normandie	Fonctionnaire	Cadre	Plein	1 900 €
F	Professeure des écoles	Enseignement	Normandie	Fonctionnaire	Cadre	Plein	
F	Professeure des écoles	Enseignement	Normandie	Fonctionnaire	Cadre	Plein	2 194 €
F	Professeure des écoles	Enseignement	Normandie	CDD	Cadre	Plein	1 600 €
F	Professeure des écoles	Enseignement	Normandie	Fonctionnaire	Cadre	Plein	1 820 €
F	Professeure des écoles	Enseignement	Normandie	Fonctionnaire	Cadre	Plein	2 000 €
F	Professeure des écoles	Enseignement	Normandie	Fonctionnaire	Cadre	Plein	1 700 €
F	Professeure des écoles	Enseignement	Normandie	Fonctionnaire	Cadre	Plein	2 109 €
F	Professeure des écoles	Enseignement	Normandie	Fonctionnaire	Cadre	Plein	1 800 €
F	Professeure des écoles	Enseignement	Normandie	CDD	Cadre	Plein	
F	Professeure des écoles	Enseignement	Normandie	Fonctionnaire	Cadre	Plein	1 800 €
F	Professeure des écoles	Enseignement	Normandie	Fonctionnaire	Cadre	Plein	1 700 €
F	Professeure des écoles	Enseignement	Normandie	CDD	Cadre	Plein	1 576 €
F	Professeure des écoles	Enseignement	Normandie	Fonctionnaire	Cadre	Plein	1 800 €
F	Professeure des écoles	Enseignement	Normandie	Fonctionnaire	Cadre	Plein	1 900 €
F	Professeure des écoles	Enseignement	Normandie	Fonctionnaire	Cadre	Plein	1 820 €
F	Professeure des écoles	Enseignement	Normandie	Fonctionnaire	Cadre	Plein	1 800 €
F	Professeure des écoles	Enseignement	Normandie	Fonctionnaire	Cadre	Partiel	1 692 €
F	Professeure des écoles	Enseignement	Normandie	Fonctionnaire	Cadre	Plein	1 890 €
F	Professeure des écoles	Enseignement	Normandie	Fonctionnaire	Cadre	Plein	1 800 €
F	Professeure des écoles	Enseignement	Normandie	Fonctionnaire	Cadre	Plein	
F	Professeure des écoles	Enseignement	Normandie	Fonctionnaire	Cadre	Plein	2 093 €
F	Professeure des écoles	Enseignement	Normandie	CDD	Cadre	Plein	1 500 €
F	Professeure des écoles	Enseignement	Normandie	Fonctionnaire	Cadre	Plein	1 700 €
F	Professeure des écoles	Enseignement	Normandie	Fonctionnaire	Cadre	Plein	2 000 €
F	Professeure des écoles	Enseignement	Normandie	Fonctionnaire	Cadre	Plein	1 700 €
F	Professeure des écoles	Enseignement	Normandie	Fonctionnaire	Cadre	Plein	
F	Professeure des écoles	Enseignement	Normandie	Fonctionnaire	Cadre	Plein	1 900 €
F	Professeure des écoles	Enseignement	Île-de-France	Fonctionnaire	Cadre	Plein	1 900 €
F	Professeure des écoles	Enseignement	Normandie	Fonctionnaire	Cadre	Plein	1 950 €
F	Professeure des écoles	Enseignement	Île-de-France	Fonctionnaire	Cadre	Plein	1 800 €
F	Professeure des écoles	Enseignement	Normandie	Fonctionnaire	Cadre	Partiel	900 €

Diplômés d'un master 2 enseignement
issus de la Formation initiale
n'ayant pas poursuivi d'études

18 mois après un master 2 - promotion 2020-2021
Emploi au 1er décembre 2022

Sexe	Intitulé de l'emploi	Secteur d'activité de l'entreprise	Région	Contrat	Niveau de l'emploi	Temps de travail	Salaire net
F	Professeure des écoles	Enseignement	Normandie	Fonctionnaire	Cadre	Plein	1 595 €
F	Professeure des écoles	Enseignement	Normandie	Fonctionnaire	Cadre	Plein	1 900 €
F	Professeure des écoles	Enseignement	Normandie	Fonctionnaire	Cadre	Plein	1 600 €
F	Professeure des écoles	Enseignement	Normandie	Fonctionnaire	Cadre	Plein	1 800 €
F	Professeure des écoles	Enseignement	Normandie	Fonctionnaire	Cadre	Plein	1 800 €
F	Professeure des écoles	Enseignement	Normandie	Fonctionnaire	Cadre	Plein	1 850 €
F	Professeure des écoles	Enseignement	Normandie	Fonctionnaire	Cadre	Plein	1 800 €
F	Professeure des écoles	Enseignement	Normandie	Fonctionnaire	Cadre	Plein	1 750 €
F	Professeure des écoles	Enseignement	Normandie	Fonctionnaire	Cadre	Plein	1 900 €
F	Professeure des écoles	Enseignement	Normandie	Fonctionnaire	Cadre	Plein	1 600 €
F	Professeure des écoles	Enseignement	Normandie	Fonctionnaire	Cadre	Plein	2 175 €
F	Professeure des écoles	Enseignement	Île-de-France	CDD	Cadre	Plein	1 800 €
F	Professeure des écoles	Enseignement	Normandie	Fonctionnaire	Cadre	Plein	1 800 €
F	Professeure des écoles	Enseignement	Île-de-France	Fonctionnaire	Cadre	Plein	1 800 €
F	Professeure des écoles	Enseignement	Normandie	Fonctionnaire	Cadre	Plein	1 800 €
F	Professeure des écoles	Enseignement	Normandie	Fonctionnaire	Cadre	Plein	
F	Professeure des écoles	Enseignement	Normandie	Fonctionnaire	Cadre	Plein	1 800 €
F	Professeure des écoles	Enseignement	Île-de-France	Fonctionnaire	Cadre	Plein	1 600 €
F	Professeure des écoles	Enseignement	Normandie	Fonctionnaire	Cadre	Plein	1 800 €
F	Professeure des écoles	Enseignement	Normandie	Fonctionnaire	Cadre	Plein	1 941 €
F	Professeure des écoles	Enseignement	Hauts-de-France	Fonctionnaire	Cadre	Plein	1 900 €
F	Professeure des écoles	Enseignement	Auvergne-Rhône-Alpes	CDD	Cadre	Plein	1 800 €
F	Professeure des écoles	Enseignement	Normandie	Fonctionnaire	Cadre	Plein	1 800 €
F	Professeure des écoles	Enseignement	Normandie	Fonctionnaire	Cadre	Plein	1 800 €
F	Professeure des écoles	Enseignement	Normandie	Fonctionnaire	Cadre	Plein	1 650 €
F	Professeure des écoles	Enseignement	Île-de-France	Fonctionnaire	Cadre	Plein	1 600 €
F	Professeure des écoles	Enseignement	Normandie	Fonctionnaire	Cadre	Plein	
F	Professeure des écoles	Enseignement	Île-de-France	Fonctionnaire	Cadre	Plein	1 850 €
F	Professeure des écoles	Enseignement	Normandie	Fonctionnaire	Cadre	Plein	1 900 €
F	Professeure des écoles	Enseignement	Normandie	Fonctionnaire	Cadre	Plein	2 000 €
F	Professeure des écoles	Enseignement	Normandie	Fonctionnaire	Cadre	Plein	1 605 €
F	Professeure des écoles	Enseignement	Normandie	Fonctionnaire	Cadre	Plein	
F	Professeure des écoles	Enseignement	Normandie	Fonctionnaire	Cadre	Plein	1 656 €

Sexe	Intitulé de l'emploi	Secteur d'activité de l'entreprise	Région	Contrat	Niveau de l'emploi	Temps de travail	Salaire net
F	Professeure des écoles	Enseignement	Normandie	CDD	Cadre	Plein	1 500 €
F	Professeure des écoles	Enseignement	Normandie	Fonctionnaire	Cadre	Plein	1 600 €
F	Professeure des écoles	Enseignement	Normandie	Fonctionnaire	Cadre	Plein	1 800 €
F	Professeure des écoles	Enseignement	Normandie	Fonctionnaire	Cadre	Plein	1 600 €
F	Professeure des écoles	Enseignement	Normandie	Fonctionnaire	Cadre	Plein	1 600 €
F	Professeure des écoles	Enseignement	Normandie	Fonctionnaire	Cadre	Plein	1 932 €
F	Professeure des écoles	Enseignement	Île-de-France	CDD	Cadre	Partiel	700 €
F	Professeure des écoles	Enseignement	Normandie	Fonctionnaire	Cadre	Plein	1 700 €
F	Professeure des écoles	Enseignement	Normandie	Fonctionnaire	Cadre	Plein	1 596 €
F	Professeure des écoles	Enseignement	Normandie	Fonctionnaire	Cadre	Plein	1 400 €
F	Professeure des écoles	Enseignement	Normandie	Fonctionnaire	Cadre	Plein	1 988 €
F	Professeure des écoles	Enseignement	Normandie	Fonctionnaire	Cadre	Plein	1 600 €
F	Professeure des écoles	Enseignement	Normandie	CDD	Cadre	Plein	1 550 €
F	Professeure des écoles	Enseignement	Normandie	Fonctionnaire	Cadre	Plein	1 600 €
F	Professeure des écoles	Enseignement	Normandie	Fonctionnaire	Cadre	Plein	1 400 €
F	Professeure des écoles	Enseignement	Normandie	Fonctionnaire	Cadre	Plein	1 600 €
F	Professeure des écoles	Enseignement	Normandie	Fonctionnaire	Cadre	Plein	2 000 €
F	Professeure des écoles	Enseignement	Normandie	Fonctionnaire	Cadre	Plein	1 800 €
F	Professeure des écoles	Enseignement	Normandie	CDD	Cadre	Plein	1 550 €
F	Professeure des écoles	Enseignement	Normandie	Fonctionnaire	Cadre	Plein	1 600 €
F	Professeure des écoles	Enseignement	Normandie	Fonctionnaire	Cadre	Plein	
F	Professeure des écoles	Enseignement	Île-de-France	Fonctionnaire	Cadre	Plein	1 500 €
F	Professeure des écoles	Enseignement	Normandie	Fonctionnaire	Cadre	Plein	1 600 €
F	Professeure des écoles	Enseignement	Normandie	Fonctionnaire	Cadre	Plein	1 600 €
F	Professeure des écoles	Enseignement	Normandie	Fonctionnaire	Cadre	Plein	1 600 €
F	Professeure des écoles	Enseignement	Normandie	Fonctionnaire	Cadre	Plein	1 800 €
F	Professeure des écoles	Enseignement		Fonctionnaire	Cadre	Plein	1 700 €
F	Professeure des écoles	Enseignement	Normandie	Fonctionnaire	Cadre	Plein	1 599 €
F	Professeure des écoles	Enseignement	Normandie	Fonctionnaire	Cadre	Plein	1 800 €
F	Professeure des écoles	Enseignement	Normandie	Fonctionnaire	Cadre	Plein	1 832 €
F	Professeure des écoles	Enseignement	Normandie	Fonctionnaire	Cadre	Plein	1 600 €
F	Professeure des écoles	Enseignement	Normandie	Fonctionnaire	Cadre	Plein	1 600 €
F	Professeure des écoles	Enseignement	Normandie	Fonctionnaire	Cadre	Plein	1 600 €

Diplômés d'un master 2 enseignement
issus de la Formation initiale
n'ayant pas poursuivi d'études

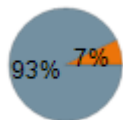
18 mois après un master 2 - promotion 2020-2021
Emploi au 1er décembre 2022

Sexe	Intitulé de l'emploi	Secteur d'activité de l'entreprise	Région	Contrat	Niveau de l'emploi	Temps de travail	Salaire net
F	Professeure des écoles	Enseignement	Normandie	Fonctionnaire	Cadre	Plein	1 600 €
F	Professeure des écoles	Enseignement	Normandie	Fonctionnaire	Cadre	Plein	1 600 €
F	Professeure des écoles	Enseignement	Normandie	CDD	Cadre	Plein	1 400 €
F	Référente enseignante	Enseignement	Normandie	CDI	Profession Intermédiaire	Plein	1 535 €
F	Responsable magasin	Commerce, transports, héberg., ...	Île-de-France	CDI	Profession Intermédiaire	Plein	1 900 €
F	Responsable qualité	Industries	Normandie	CDI	Cadre	Plein	2 000 €
F	Secrétaire	Santé humaine, action sociale	Normandie	CDD	Employé / Ouvrier	Plein	1 500 €
F	Secrétaire	Activités immobilières	Normandie	CDI	Employé / Ouvrier	Plein	1 900 €
F	Serveuse	Commerce, transports, héberg., ...	Australie	CDD	Employé / Ouvrier	Plein	4 000 €
F	Surveillante pénitentiaire	Administration publique	Normandie	Fonctionnaire	Employé / Ouvrier	Plein	2 948 €
F	Vendeuse	Commerce, transports, héberg., ...	Île-de-France	CDI	Employé / Ouvrier	Plein	1 900 €
F		Commerce, transports, héberg., ...	Outre-Mer	CDD	Employé / Ouvrier	Plein	1 800 €

Caractéristiques des diplômés

Sexe des diplômés

Femmes	13
Hommes	1
Total	14



Âge moyen à l'obtention du diplôme :
39 ans

14 diplômés

Satisfaction quant au master obtenu à Rouen

Contenu de la formation 70% 20%

Organisation des enseignements 20% 70%

Cohérence entre les enseignements et le stage 30% 50%

pas du tout plutôt non plutôt oui tout à fait

Poursuite d'études après le master

10 répondants

Poursuite d'études immédiate (en 2021-2022) : **10 %** (1 répondants)
Poursuite d'études au cours des 18 mois* : **10 %** (1 répondants)
 Poursuite en doctorat au cours des 18 mois* : **0 %** (0 répondants)
 (dont **0** à l'université de Rouen)
 Part de diplômés en études en 2022-2023 : **0 %** (0 répondants)

* en 2021-2022 et/ou 2022-2023

Situation au 1er décembre 2022 selon le parcours post-master

10 répondants

	Avec études	Sans études	Total
En emploi	100%	100%	100%
Sans emploi, en recherche d'emploi	0%	0%	0%
Sans emploi, n'en cherchant pas	0%	0%	0%
En études : doctorat	0%	0%	0%
En études : hors doctorat	0%	0%	0%
Total	100%	100%	100%

Insertion professionnelle au 1er décembre 2022

L'étude de l'insertion professionnelle concerne uniquement les diplômés qui :

- n'ont pas poursuivi d'études après le master,
- sont en situation de vie active.

9 répondants concernés

Situation professionnelle 18 mois après l'obtention du master

En emploi	9	100%
Sans emploi, en recherche d'emploi	0	0%
Total	9	

22 % des diplômés en emploi occupaient déjà cet emploi avant leur entrée en master.

Caractéristiques de l'emploi occupé au 1er décembre 2022

9 répondants en emploi

Niveau socio-professionnel

Cadre	9	100%
Profession intermédiaire	0	0%
Employé / Ouvrier	0	0%
Total	9	

INDICATEURS DE L'INSERTION PROFESSIONNELLE

Taux d'insertion professionnelle : **100 %**
 Taux de recherche d'emploi : **0 %**
 Part d'emplois de niveau cadre ou profession intermédiaire : **100 %**
 Part d'emplois stables : **89 %**
 Part d'emplois à temps plein : **100 %**
 Taux de rétention régionale : **100 %**
 Salaire net mensuel médian * : **1800 €**

* Salaires de 8 répondants en emploi à temps plein en France métropolitaine, avant impôt sur le revenu prélevé à la source

Localisation de l'emploi



Outre-Mer : 0
 Étranger : 0

Opinion sur l'emploi

Satisfait des fonctions occupées	22%	44%	33%
Satisfait du niveau de responsabilités	63%	38%	
Satisfait du niveau de la rémunération	56%	33%	11%
Emploi en adéquation avec le niveau	11%	56%	33%
Emploi en adéquation avec le domaine	33%	67%	
Optimiste quant aux perspectives de carrière	22%	44%	33%

pas du tout plutôt non plutôt oui tout à fait

Master mention Métiers de l'Enseignement, de l'Education et de la Formation, 1er degré

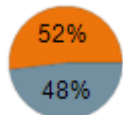
Parcours Professorat des Ecoles

Sexe	Intitulé de l'emploi	Secteur d'activité de l'entreprise	Région	Contrat	Niveau de l'emploi	Temps de travail	Salaire net
F	Professeure des écoles	Enseignement	Normandie	Fonctionnaire	Cadre	Plein	1 800 €
F	Professeure des écoles	Enseignement	Normandie	Fonctionnaire	Cadre	Plein	1 900 €
F	Professeure des écoles	Enseignement	Normandie	Fonctionnaire	Cadre	Plein	2 000 €
F	Professeure des écoles	Enseignement	Normandie	Fonctionnaire	Cadre	Plein	1 800 €
F	Professeure des écoles	Enseignement	Normandie	CDD	Cadre	Plein	1 800 €
F	Professeure des écoles	Enseignement	Normandie	Fonctionnaire	Cadre	Plein	2 300 €
F	Professeure des écoles	Enseignement	Normandie	Fonctionnaire	Cadre	Plein	1 700 €
F	Professeure des écoles	Enseignement	Normandie	Fonctionnaire	Cadre	Plein	
F	Professeure des écoles	Enseignement	Normandie	Fonctionnaire	Cadre	Plein	1 600 €

Caractéristiques des diplômés

Sexe des diplômés

Femmes	78
Hommes	84
Total	162



162 diplômés

Âge moyen à l'obtention du diplôme :
24 ans

Satisfaction quant au master obtenu à Rouen

Contenu de la formation 14% 69% 15%

Organisation des enseignements 17% 67% 12%

Cohérence entre les enseignements et le stage 37% 38% 20%

■ pas du tout
 ■ plutôt non
 ■ plutôt oui
 ■ tout à fait

Poursuite d'études après le master

132 répondants

Poursuite d'études immédiate (en 2021-2022) : **20 %** (27 répondants)
Poursuite d'études au cours des 18 mois* : **20 %** (27 répondants)
 Poursuite en doctorat au cours des 18 mois* : **0,8 %** (1 répondants)
 (dont **1** à l'université de Rouen)
 Part de diplômés en études en 2022-2023 : **4 %** (5 répondants)

* en 2021-2022 et/ou 2022-2023

Situation au 1er décembre 2022 selon le parcours post-master

132 répondants

	Avec études	Sans études	Total
En emploi	78%	96%	92%
Sans emploi, en recherche d'emploi	4%	3%	3%
Sans emploi, n'en cherchant pas	0%	1%	0,8%
En études : doctorat	4%	0%	0,8%
En études : hors doctorat	15%	0%	3%
Total	100%	100%	100%

Insertion professionnelle au 1er décembre 2022

L'étude de l'insertion professionnelle concerne uniquement les diplômés qui :

- n'ont pas poursuivi d'études après le master,
- sont en situation de vie active.

104 répondants concernés

(1 diplômé n'a pas poursuivi d'études et n'est pas en situation de vie active)

Situation professionnelle 18 mois après l'obtention du master

En emploi	101	97%
Sans emploi, en recherche d'emploi	3	3%
Total	104	

Quelle que soit leur situation au 1er décembre 2022, **98 %** des diplômés ont occupé au moins un emploi depuis l'obtention du master.
 Le délai d'accès au premier emploi est de **2 mois** en moyenne.

Caractéristiques de l'emploi occupé au 1er décembre 2022

101 répondants en emploi

Les diplômés occupent leur emploi depuis 13 mois en moyenne. Il s'agit du premier emploi pour 81 % d'entre eux.

Niveau socio-professionnel

Cadre	78	77%
Profession intermédiaire	18	18%
Employé / Ouvrier	5	5%
Total	101	

INDICATEURS DE L'INSERTION PROFESSIONNELLE

Taux d'insertion professionnelle : **97 %**
 Taux de recherche d'emploi : **3 %**
 Part d'emplois de niveau cadre ou profession intermédiaire : **95 %**
 Part d'emplois stables : **66 %**
 Part d'emplois à temps plein : **90 %**
 Taux de rétention régionale : **71 %**
 Salaire net mensuel médian * : **1900 €**

* Salaires de 82 répondants en emploi à temps plein en France métropolitaine, avant impôt sur le revenu prélevé à la source

Localisation de l'emploi



Outre-Mer : 0
Étranger : 0

Opinion sur l'emploi

Satisfait des fonctions occupées	8% 44% 43%
Satisfait du niveau de responsabilités	12% 42% 41%
Satisfait du niveau de la rémunération	21% 56% 17% 6%
Emploi en adéquation avec le niveau	21% 28% 48%
Emploi en adéquation avec le domaine	8% 6% 28% 58%
Optimiste quant aux perspectives de carrière	9% 29% 49% 13%

■ pas du tout
 ■ plutôt non
 ■ plutôt oui
 ■ tout à fait

Master mention Métiers de l'Enseignement, de l'Education et de la Formation, 2nd degré

Parcours ENSEIGNER L'ANGLAIS CAPES

Sexe	Intitulé de l'emploi	Secteur d'activité de l'entreprise	Région	Contrat	Niveau de l'emploi	Temps de travail	Salaire net
H	Enseignant certifié	Enseignement	Île-de-France	Fonctionnaire	Cadre	Plein	2 200 €
H	Enseignant certifié	Enseignement	Île-de-France	Fonctionnaire	Cadre	Plein	2 000 €
H	Enseignant certifié	Enseignement	Normandie	Fonctionnaire	Cadre	Plein	1 900 €
H	Enseignant certifié	Enseignement	Normandie	Fonctionnaire	Cadre	Plein	1 850 €
F	Enseignante certifiée	Enseignement	Hauts-de-France	Fonctionnaire	Cadre	Plein	1 980 €
F	Enseignante certifiée	Enseignement	Normandie	Fonctionnaire	Cadre	Plein	1 900 €
F	Enseignante certifiée	Enseignement	Normandie	Fonctionnaire	Cadre	Plein	2 000 €
F	Enseignante certifiée	Enseignement	Normandie	Fonctionnaire	Cadre	Plein	1 900 €
F	Enseignante certifiée	Enseignement	Normandie	Fonctionnaire	Cadre	Plein	1 876 €
F	Enseignante certifiée	Enseignement	Normandie	Fonctionnaire	Cadre	Plein	
H	Enseignant en cours particulier	Enseignement	Normandie	CDI	Profession Intermédiaire	Plein	1 500 €
F	Professeure des écoles	Enseignement	Normandie	Fonctionnaire	Cadre	Plein	1 600 €

Parcours ENSEIGNER LA PHYSIQUE-CHIMIE CAPES

Sexe	Intitulé de l'emploi	Secteur d'activité de l'entreprise	Région	Contrat	Niveau de l'emploi	Temps de travail	Salaire net
H	Enseignant certifié	Enseignement	Normandie	Fonctionnaire	Cadre	Plein	2 500 €
H	Enseignant certifié	Enseignement	Île-de-France	Fonctionnaire	Cadre	Plein	2 000 €
H	Enseignant certifié	Enseignement	Île-de-France	Fonctionnaire	Cadre	Plein	2 200 €
H	Enseignant certifié	Enseignement	Provence-Alpes-Côte d'Azur	Fonctionnaire	Cadre	Plein	2 000 €
H	Enseignant certifié	Enseignement	Normandie	Fonctionnaire	Cadre	Plein	2 000 €
H	Enseignant certifié	Enseignement	Île-de-France	Fonctionnaire	Cadre	Plein	1 900 €
H	Enseignant certifié	Enseignement	Normandie	Fonctionnaire	Cadre	Plein	2 000 €
F	Enseignante certifiée	Enseignement	Normandie	Fonctionnaire	Cadre	Plein	1 900 €
F	Enseignante certifiée	Enseignement	Centre-Val de Loire	Fonctionnaire	Cadre	Plein	2 011 €
F	Enseignante certifiée	Enseignement	Île-de-France	Fonctionnaire	Cadre	Plein	2 200 €

Parcours ENSEIGNER L'ECONOMIE GESTION CAPET-CAPLP

Sexe	Intitulé de l'emploi	Secteur d'activité de l'entreprise	Région	Contrat	Niveau de l'emploi	Temps de travail	Salaire net
H	Enseignant certifié	Enseignement	Normandie	Fonctionnaire	Cadre	Plein	1 800 €
H	Enseignant certifié	Enseignement	Île-de-France	Fonctionnaire	Cadre	Plein	2 000 €
F	Enseignante agrégée	Enseignement	Bretagne	Fonctionnaire	Cadre	Plein	1 900 €
F	Enseignante certifiée	Enseignement	Île-de-France	Fonctionnaire	Cadre	Plein	1 900 €
F	Enseignante certifiée	Enseignement	Normandie	Fonctionnaire	Cadre	Plein	1 800 €
H	Enseignant non certifié	Enseignement	Normandie	CDD	Cadre	Plein	1 900 €

Parcours ENSEIGNER L'EDUCATION PHYSIQUE ET SPORTIVE CAPEPS

Sexe	Intitulé de l'emploi	Secteur d'activité de l'entreprise	Région	Contrat	Niveau de l'emploi	Temps de travail	Salaire net
H	Agent d'accueil	Enseignement	Normandie	CDD	Employé / Ouvrier	Plein	1 400 €
H	Assistant d'éducation	Enseignement	Normandie	CDD	Profession Intermédiaire	Plein	1 360 €
H	Assistant d'éducation	Enseignement	Provence-Alpes-Côte d'Azur	CDD	Profession Intermédiaire	Partiel	905 €
H	Assistant d'éducation	Enseignement	Normandie	CDD	Profession Intermédiaire	Partiel	700 €
H	Assistant d'éducation	Enseignement	Normandie	CDD	Profession Intermédiaire	Partiel	1 040 €
H	Assistant d'éducation	Enseignement	Normandie	CDD	Profession Intermédiaire	Partiel	1 040 €
H	Assistant d'éducation	Enseignement	Île-de-France	CDD	Profession Intermédiaire	Plein	1 400 €
H	Éducateur sportif	Arts, spectacles et activités récréatives	Normandie	CDD	Profession Intermédiaire	Plein	1 400 €
H	Enseignant certifié	Enseignement	Île-de-France	Fonctionnaire	Cadre	Plein	2 000 €
H	Enseignant certifié	Enseignement	Île-de-France	Fonctionnaire	Cadre	Plein	1 900 €
H	Enseignant certifié	Enseignement	Île-de-France	Fonctionnaire	Cadre	Plein	3 171 €
H	Enseignant certifié	Enseignement	Normandie	Fonctionnaire	Cadre	Plein	1 800 €
H	Enseignant certifié	Enseignement	Normandie	Fonctionnaire	Cadre	Plein	1 900 €
H	Enseignant certifié	Enseignement	Normandie	Fonctionnaire	Cadre	Plein	1 700 €
H	Enseignant certifié	Enseignement	Normandie	Fonctionnaire	Cadre	Plein	2 000 €
H	Enseignant certifié	Enseignement	Île-de-France	Fonctionnaire	Cadre	Plein	1 900 €
H	Enseignant certifié	Enseignement	Normandie	Fonctionnaire	Cadre	Plein	2 000 €
H	Enseignant certifié	Enseignement	Île-de-France	Fonctionnaire	Cadre	Plein	1 800 €
H	Enseignant certifié	Enseignement	Centre-Val de Loire	Fonctionnaire	Cadre	Plein	2 400 €
F	Enseignante certifiée	Enseignement	Normandie	Fonctionnaire	Cadre	Plein	
F	Enseignante certifiée	Enseignement	Normandie	Fonctionnaire	Cadre	Plein	1 900 €
F	Enseignante non certifiée	Enseignement	Normandie	CDD	Cadre	Partiel	600 €
H	Enseignant non certifié	Enseignement	Normandie	CDD	Cadre	Plein	1 650 €
H	Enseignant non certifié	Enseignement	Normandie	CDD	Cadre	Plein	1 600 €
H	Manager d'une société location	Commerce, transports, héberg., ...	Normandie	CDI	Profession Intermédiaire	Plein	2 600 €
H	Sapeur-pompier professionnel	Administration publique	Normandie	Fonctionnaire	Profession Intermédiaire	Plein	2 199 €
H	Sapeur-pompier professionnel	Administration publique	Normandie	CDI	Employé / Ouvrier	Plein	1 500 €

Parcours ENSEIGNER LES LETTRES CAPES LETTRES MODERNES-CAPES LETTRES CLASSIQUES

Sexe	Intitulé de l'emploi	Secteur d'activité de l'entreprise	Région	Contrat	Niveau de l'emploi	Temps de travail	Salaire net
H	Enseignant certifié	Enseignement	Normandie	Fonctionnaire	Cadre	Plein	2 000 €
F	Enseignante certifiée	Enseignement	Normandie	Fonctionnaire	Cadre	Plein	1 800 €
F	Enseignante certifiée	Enseignement	Île-de-France	Fonctionnaire	Cadre	Plein	2 000 €
F	Enseignante certifiée	Enseignement	Normandie	Fonctionnaire	Cadre	Plein	2 000 €
F	Enseignante certifiée	Enseignement	Normandie	Fonctionnaire	Cadre	Plein	2 020 €
F	Enseignante certifiée	Enseignement	Pays de la Loire	Fonctionnaire	Cadre	Plein	1 900 €
F	Enseignante certifiée	Enseignement		Fonctionnaire	Cadre	Plein	1 900 €
F	Enseignante certifiée	Enseignement		Fonctionnaire	Cadre	Plein	
F	Enseignante certifiée	Enseignement	Normandie	Fonctionnaire	Cadre	Plein	
F	Enseignante certifiée	Enseignement	Normandie	Fonctionnaire	Cadre	Plein	
F	Enseignante non certifiée	Enseignement	Normandie	CDD	Cadre	Plein	1 546 €

Parcours ENSEIGNER LES MATHÉMATIQUES CAPES

Sexe	Intitulé de l'emploi	Secteur d'activité de l'entreprise	Région	Contrat	Niveau de l'emploi	Temps de travail	Salaire net
H	Enseignant certifié	Enseignement	Normandie	Fonctionnaire	Cadre	Plein	1 800 €
F	Enseignante certifiée	Enseignement	Normandie	Fonctionnaire	Cadre	Plein	1 850 €
F	Enseignante certifiée	Enseignement	Normandie	Fonctionnaire	Cadre	Plein	1 800 €

Parcours ENSEIGNER L'ESPAGNOL CAPES

Sexe	Intitulé de l'emploi	Secteur d'activité de l'entreprise	Région	Contrat	Niveau de l'emploi	Temps de travail	Salaire net
F	Assistante d'éducation	Enseignement	Normandie	CDD	Profession Intermédiaire	Plein	1 400 €
F	Coach	Arts, spectacles et activités récréatives	Normandie	CDD	Employé / Ouvrier	Plein	1 700 €
F	Enseignante certifiée	Enseignement	Île-de-France	Fonctionnaire	Cadre	Plein	2 300 €
F	Enseignante certifiée	Enseignement	Normandie	Fonctionnaire	Cadre	Plein	
F	Enseignante certifiée	Enseignement	Île-de-France	Fonctionnaire	Cadre	Plein	2 000 €
F	Enseignante certifiée	Enseignement	Normandie	Fonctionnaire	Cadre	Plein	1 900 €
F	Enseignante non certifiée	Enseignement	Normandie	CDD	Cadre	Partiel	800 €
H	Enseignant non certifié	Enseignement	Normandie	CDD	Cadre	Plein	1 600 €
H	Professeur des écoles	Enseignement	Normandie	CDD	Cadre	Plein	1 700 €

Parcours ENSEIGNER LES SCIENCES DE LA VIE ET DE LA TERRE CAPES

Sexe	Intitulé de l'emploi	Secteur d'activité de l'entreprise	Région	Contrat	Niveau de l'emploi	Temps de travail	Salaire net
H	Assistant d'éducation	Enseignement	Pays de la Loire	CDD	Profession Intermédiaire	Plein	1 400 €
F	Assistante d'éducation	Enseignement	Hauts-de-France	CDD	Profession Intermédiaire	Plein	1 350 €
H	Enseignant certifié	Enseignement	Normandie	Fonctionnaire	Cadre	Plein	2 000 €
F	Enseignante certifiée	Enseignement	Normandie	Fonctionnaire	Cadre	Plein	1 800 €
F	Enseignante certifiée	Enseignement	Normandie	Fonctionnaire	Cadre	Plein	1 700 €
F	Enseignante certifiée	Enseignement	Normandie	Fonctionnaire	Cadre	Plein	1 900 €
F	Enseignante certifiée	Enseignement	Normandie	Fonctionnaire	Cadre	Plein	2 000 €
F	Enseignante non certifiée	Enseignement	Normandie	CDD	Cadre	Partiel	800 €
F	Enseignante non certifiée	Enseignement	Normandie	CDD	Cadre	Plein	1 490 €
F	Enseignante non certifiée	Enseignement	Normandie	CDD	Cadre	Plein	
F	Enseignante non certifiée	Enseignement	Île-de-France	CDD	Cadre	Plein	2 000 €
F	Opératrice de production	Industries	Normandie	Intérimaire	Employé / Ouvrier	Plein	1 800 €

Parcours ENSEIGNER L'HISTOIRE GEOGRAPHIE CAPES

Sexe	Intitulé de l'emploi	Secteur d'activité de l'entreprise	Région	Contrat	Niveau de l'emploi	Temps de travail	Salaire net
F	Adjointe administrative	Administration publique	Normandie	Fonctionnaire	Employé / Ouvrier		1 650 €
H	Assistant d'éducation	Enseignement	Normandie	CDD	Profession Intermédiaire	Plein	1 300 €
H	Assistant d'éducation	Enseignement	Normandie	CDD	Profession Intermédiaire	Plein	1 409 €
F	Assistante d'éducation	Enseignement	Normandie	CDD	Profession Intermédiaire	Plein	1 372 €
H	Assistant pédagogique	Enseignement	Normandie	CDD	Profession Intermédiaire	Plein	1 370 €
F	Enseignante non certifiée	Enseignement	Normandie	CDD	Cadre	Partiel	
H	Enseignant non certifié	Enseignement	Normandie	CDD	Cadre	Plein	1 800 €
H	Enseignant non certifié	Enseignement	Normandie	CDD	Cadre	Partiel	2 000 €

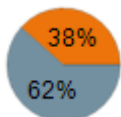
Parcours PROFESSEUR DOCUMENTALISTE

Sexe	Intitulé de l'emploi	Secteur d'activité de l'entreprise	Région	Contrat	Niveau de l'emploi	Temps de travail	Salaire net
F	Assistante d'éducation	Enseignement	Bretagne	CDD	Profession Intermédiaire	Partiel	700 €
F	Enseignante certifiée	Enseignement	Île-de-France	Fonctionnaire	Cadre	Plein	2 000 €
F	Enseignante non certifiée	Enseignement	Normandie	CDD	Cadre	Plein	1 500 €

Caractéristiques des diplômés

Sexe des diplômés

Femmes	8
Hommes	5
Total	13



Âge moyen à l'obtention du diplôme :
38 ans

13 diplômés

Satisfaction quant au master obtenu à Rouen

Contenu de la formation 60% 20%

Organisation des enseignements 60% 20%

Cohérence entre les enseignements et le stage 30% 40% 30%

■ pas du tout
 ■ plutôt non
 ■ plutôt oui
 ■ tout à fait

Poursuite d'études après le master

10 répondants

Poursuite d'études immédiate (en 2021-2022) :	0 %	(0 répondants)
Poursuite d'études au cours des 18 mois* :	0 %	(0 répondants)
Poursuite en doctorat au cours des 18 mois* :	0 %	(0 répondants)
(dont 0 à l'université de Rouen)		
Part de diplômés en études en 2022-2023 :	0 %	(0 répondants)

* en 2021-2022 et/ou 2022-2023

Situation au 1er décembre 2022 selon le parcours post-master

10 répondants

	Avec études	Sans études	Total
En emploi		100%	100%
Sans emploi, en recherche d'emploi		0%	0%
Sans emploi, n'en cherchant pas		0%	0%
En études : doctorat		0%	0%
En études : hors doctorat		0%	0%
Total	100%	100%	100%

Insertion professionnelle au 1er décembre 2022

L'étude de l'insertion professionnelle concerne uniquement les diplômés qui :

- n'ont pas poursuivi d'études après le master,
- sont en situation de vie active.

10 répondants concernés

Situation professionnelle 18 mois après l'obtention du master

En emploi	10	100%
Sans emploi, en recherche d'emploi	0	0%
Total	10	

20 % des diplômés en emploi occupaient déjà cet emploi avant leur entrée en master.

Caractéristiques de l'emploi occupé au 1er décembre 2022

10 répondants en emploi

Niveau socio-professionnel

Cadre	9	90%
Profession intermédiaire	1	10%
Employé / Ouvrier	0	0%
Total	10	

INDICATEURS DE L'INSERTION PROFESSIONNELLE

Taux d'insertion professionnelle : **100 %**
 Taux de recherche d'emploi : **0 %**
 Part d'emplois de niveau cadre ou profession intermédiaire : **100 %**
 Part d'emplois stables : **80 %**
 Part d'emplois à temps plein : **100 %**
 Taux de rétention régionale : **80 %**
 Salaire net mensuel médian * : **2000 €**

* Salaires de 9 répondants en emploi à temps plein en France métropolitaine, avant impôt sur le revenu prélevé à la source

Localisation de l'emploi



Outre-Mer : 0
Étranger : 0

Opinion sur l'emploi

Satisfait des fonctions occupées	60%	40%		
Satisfait du niveau de responsabilités	70%	30%		
Satisfait du niveau de la rémunération	20%	50%	20%	10%
Emploi en adéquation avec le niveau	40%	60%		
Emploi en adéquation avec le domaine	10%	20%	70%	
Optimiste quant aux perspectives de carrière	10%	20%	70%	

■ pas du tout
 ■ plutôt non
 ■ plutôt oui
 ■ tout à fait

Master mention Métiers de l'Enseignement, de l'Education et de la Formation, 2nd degré

Parcours ENSEIGNER LA PHILOSOPHIE CAPES

Sexe	Intitulé de l'emploi	Secteur d'activité de l'entreprise	Région	Contrat	Niveau de l'emploi	Temps de travail	Salaire net
H	Enseignant certifié	Enseignement	Normandie	Fonctionnaire	Cadre	Plein	2 000 €

Parcours ENSEIGNER L'ECONOMIE GESTION CAPET-CAPLP

Sexe	Intitulé de l'emploi	Secteur d'activité de l'entreprise	Région	Contrat	Niveau de l'emploi	Temps de travail	Salaire net
H	Enseignant certifié	Enseignement	Nouvelle-Aquitaine	Fonctionnaire	Cadre	Plein	2 800 €
F	Enseignante certifiée	Enseignement	Normandie	Fonctionnaire	Cadre	Plein	
F	Enseignante certifiée	Enseignement	Normandie	Fonctionnaire	Cadre	Plein	2 200 €
F	Enseignante non certifiée	Enseignement	Auvergne-Rhône-Alpes	Fonctionnaire	Cadre	Plein	2 000 €
H	Enseignant non certifié	Enseignement	Normandie	CDD	Cadre	Plein	1 900 €
H	Gestionnaire comptable	Activités financières et d'assurance	Normandie	CDI	Profession Intermédiaire	Plein	1 800 €
H	Professeur des écoles	Enseignement	Normandie	Fonctionnaire	Cadre	Plein	1 800 €

Parcours ENSEIGNER L'EDUCATION MUSICALE CAPES

Sexe	Intitulé de l'emploi	Secteur d'activité de l'entreprise	Région	Contrat	Niveau de l'emploi	Temps de travail	Salaire net
F	Enseignante certifiée	Enseignement	Normandie	Fonctionnaire	Cadre	Plein	2 000 €

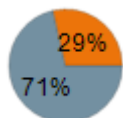
Parcours ENSEIGNER L'ESPAGNOL CAPES

Sexe	Intitulé de l'emploi	Secteur d'activité de l'entreprise	Région	Contrat	Niveau de l'emploi	Temps de travail	Salaire net
F	Enseignante non certifiée	Enseignement	Normandie	CDD	Cadre	Plein	1 300 €

Caractéristiques des diplômés

Sexe des diplômés

Femmes	10
Hommes	4
Total	14



Âge moyen à l'obtention du diplôme :
26 ans

14 diplômés

Satisfaction quant au master obtenu à Rouen

Contenu de la formation 80%

Organisation des enseignements 20% 60%

Cohérence entre les enseignements et le stage 20% 40% 30%

pas du tout plutôt non plutôt oui tout à fait

Poursuite d'études après le master

10 répondants

Poursuite d'études immédiate (en 2021-2022) : **20 %** (2 répondants)
Poursuite d'études au cours des 18 mois* : **20 %** (2 répondants)
 Poursuite en doctorat au cours des 18 mois* : **0 %** (0 répondants)
 (dont **0** à l'université de Rouen)
 Part de diplômés en études en 2022-2023 : **0 %** (0 répondants)

* en 2021-2022 et/ou 2022-2023

Situation au 1er décembre 2022 selon le parcours post-master

10 répondants

	Avec études	Sans études	Total
En emploi	100%	100%	100%
Sans emploi, en recherche d'emploi	0%	0%	0%
Sans emploi, n'en cherchant pas	0%	0%	0%
En études : doctorat	0%	0%	0%
En études : hors doctorat	0%	0%	0%
Total	100%	100%	100%

Insertion professionnelle au 1er décembre 2022

L'étude de l'insertion professionnelle concerne uniquement les diplômés qui :

- n'ont pas poursuivi d'études après le master,
- sont en situation de vie active.

8 répondants concernés

Situation professionnelle 18 mois après l'obtention du master

En emploi	8	100%
Sans emploi, en recherche d'emploi	0	0%
Total	8	

Quelle que soit leur situation au 1er décembre 2022, **100 %** des diplômés ont occupé au moins un emploi depuis l'obtention du master. Le délai d'accès au premier emploi est de **2 mois** en moyenne.

Caractéristiques de l'emploi occupé au 1er décembre 2022

8 répondants en emploi

Les diplômés occupent leur emploi depuis 15 mois en moyenne. Il s'agit du premier emploi pour 88 % d'entre eux.

Niveau socio-professionnel

Cadre	4	50%
Profession intermédiaire	4	50%
Employé / Ouvrier	0	0%
Total	8	

INDICATEURS DE L'INSERTION PROFESSIONNELLE

Taux d'insertion professionnelle : **100 %**
 Taux de recherche d'emploi : **0 %**
 Part d'emplois de niveau cadre ou profession intermédiaire : **100 %**
 Part d'emplois stables : **75 %**
 Part d'emplois à temps plein : **100 %**
 Taux de rétention régionale : **63 %**
 Salaire net mensuel médian * : **1750 €**

* Salaires de 8 répondants en emploi à temps plein en France métropolitaine, avant impôt sur le revenu prélevé à la source

Localisation de l'emploi



Outre-Mer : 0
Étranger : 0

Opinion sur l'emploi

Satisfait des fonctions occupées	63%	38%		
Satisfait du niveau de responsabilités	13%	38%	50%	
Satisfait du niveau de la rémunération	13%	88%		
Emploi en adéquation avec le niveau	25%	25%	25%	25%
Emploi en adéquation avec le domaine	13%	50%	38%	
Optimiste quant aux perspectives de carrière	13%	63%	25%	

pas du tout plutôt non plutôt oui tout à fait

Master mention Métiers de l'Enseignement, de l'Education et de la Formation, Encadrement Educatif

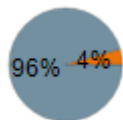
Parcours Conseiller Principal d'Education

Sexe	Intitulé de l'emploi	Secteur d'activité de l'entreprise	Région	Contrat	Niveau de l'emploi	Temps de travail	Salaire net
F	Assistante d'éducation	Enseignement	Normandie	CDD	Profession Intermédiaire	Plein	1 380 €
F	Assistante d'éducation	Enseignement	Normandie	CDD	Profession Intermédiaire	Plein	1 350 €
F	Assistante pédagogique	Enseignement	Normandie	CDI	Profession Intermédiaire	Plein	1 800 €
F	Conseillère principale d'éducation	Enseignement	Île-de-France	Fonctionnaire	Cadre	Plein	1 662 €
F	Conseillère principale d'éducation	Enseignement	Normandie	Fonctionnaire	Cadre	Plein	1 900 €
H	Conseiller principal d'éducation	Enseignement	Hauts-de-France	Fonctionnaire	Cadre	Plein	1 958 €
F	Déléguée mandataire à la protection des mineurs	Santé humaine, action sociale	Normandie	CDI	Profession Intermédiaire	Plein	1 700 €
F	Professeure des écoles	Enseignement	Île-de-France	Fonctionnaire	Cadre	Plein	1 800 €

Caractéristiques des diplômés

Sexe des diplômés

Femmes	22
Hommes	1
Total	23



Âge moyen à l'obtention du diplôme :
41 ans

23 diplômés

Satisfaction quant au master obtenu à Rouen

Contenu de la formation 43% 52%

Organisation des enseignements 55% 45%

Cohérence entre les enseignements et le stage 13% 38% 50%

pas du tout plutôt non plutôt oui tout à fait

Poursuite d'études après le master

22 répondants

Poursuite d'études immédiate (en 2021-2022) : **9 %** (2 répondants)
Poursuite d'études au cours des 18 mois* : **9 %** (2 répondants)
 Poursuite en doctorat au cours des 18 mois* : **9 %** (2 répondants)
 (dont **2** à l'université de Rouen)
 Part de diplômés en études en 2022-2023 : **9 %** (2 répondants)

* en 2021-2022 et/ou 2022-2023

Situation au 1er décembre 2022 selon le parcours post-master

	Avec études	Sans études	Total
En emploi	0%	100%	91%
Sans emploi, en recherche d'emploi	0%	0%	0%
Sans emploi, n'en cherchant pas	0%	0%	0%
En études : doctorat	100%	0%	9%
En études : hors doctorat	0%	0%	0%
Total	100%	100%	100%

Insertion professionnelle au 1er décembre 2022

L'étude de l'insertion professionnelle concerne uniquement les diplômés qui :

- n'ont pas poursuivi d'études après le master,
- sont en situation de vie active.

20 répondants concernés

Situation professionnelle 18 mois après l'obtention du master

En emploi	20	100%
Sans emploi, en recherche d'emploi	0	0%
Total	20	

60 % des diplômés en emploi occupaient déjà cet emploi avant leur entrée en master.

Caractéristiques de l'emploi occupé au 1er décembre 2022

20 répondants en emploi

Niveau socio-professionnel

Cadre	18	90%
Profession intermédiaire	1	5%
Employé / Ouvrier	1	5%
Total	20	

Localisation de l'emploi



Outre-Mer : 0
Étranger : 1

Opinion sur l'emploi

Satisfait des fonctions occupées	 63%	 32%
Satisfait du niveau de responsabilités	 10%	 55%
Satisfait du niveau de la rémunération	 10%	 30%
Emploi en adéquation avec le niveau	 15%	 50%
Emploi en adéquation avec le domaine	 15%	 55%
Optimiste quant aux perspectives de carrière	 30%	 65%

pas du tout plutôt non plutôt oui tout à fait

INDICATEURS DE L'INSERTION PROFESSIONNELLE

Taux d'insertion professionnelle : **100 %**
 Taux de recherche d'emploi : **0 %**
 Part d'emplois de niveau cadre ou profession intermédiaire : **95 %**
 Part d'emplois stables : **85 %**
 Part d'emplois à temps plein : **95 %**
 Taux de rétention régionale : **75 %**
 Salaire net mensuel médian * : **2100 €**

* Salaires de 15 répondants en emploi à temps plein en France métropolitaine, avant impôt sur le revenu prélevé à la source

Master mention Métiers de l'Enseignement, de l'Education et de la Formation, Pratiques et Ingénierie de la Formation

Parcours Besoins Éducatifs Particuliers

Sexe	Intitulé de l'emploi	Secteur d'activité de l'entreprise	Région	Contrat	Niveau de l'emploi	Temps de travail	Salaire net
F	Conseillère pédagogique	Enseignement	Normandie	Fonctionnaire	Cadre		2 200 €
F	Enseignante certifiée	Enseignement	Normandie	Fonctionnaire	Cadre	Plein	1 900 €
F	Professeure des écoles	Enseignement	Normandie	Fonctionnaire	Cadre	Plein	2 100 €
F	Professeure des écoles	Enseignement	Normandie	Fonctionnaire	Cadre	Plein	2 600 €
F	Professeure des écoles	Enseignement	Irlande	Fonctionnaire	Cadre	Plein	4 500 €
F	Référente handicap	Autres activités de services	Normandie	CDI	Cadre	Plein	2 250 €

Parcours Conception et Animation de Dispositifs d'Enseignement et Formation

Sexe	Intitulé de l'emploi	Secteur d'activité de l'entreprise	Région	Contrat	Niveau de l'emploi	Temps de travail	Salaire net
F	Assistante de service social	Santé humaine, action sociale	Île-de-France	Fonctionnaire	Profession Intermédiaire	Plein	
F	Chargée de prévention	Santé humaine, action sociale	Pays de la Loire	CDD	Cadre	Plein	1 604 €
F	Inspectrice de l'éducation nationale	Enseignement	Normandie	CDD	Cadre	Plein	3 100 €
F	Médiatrice de ressources et services - formation	Enseignement	Normandie	CDD	Cadre	Plein	
H	Professeur des écoles	Enseignement	Normandie	Fonctionnaire	Cadre	Plein	1 900 €
F	Professeure des écoles	Enseignement	Normandie	Fonctionnaire	Cadre	Plein	1 900 €
F	Professeure des écoles	Enseignement	Normandie	Fonctionnaire	Cadre	Plein	2 400 €
F	Professeure des écoles	Enseignement	Normandie	Fonctionnaire	Cadre	Plein	1 900 €
F		Santé humaine, action sociale	Île-de-France	CDI	Cadre	Plein	2 550 €
F		Autres activités de services	Île-de-France	CDI	Cadre	Plein	2 100 €

Parcours Petite Enfance et Partenariat Educatif

Sexe	Intitulé de l'emploi	Secteur d'activité de l'entreprise	Région	Contrat	Niveau de l'emploi	Temps de travail	Salaire net
F	Chargée de mission enfance jeunesse	Administration publique	Normandie	Fonctionnaire	Cadre	Plein	2 690 €
F	Professeure des écoles	Enseignement	Normandie	Fonctionnaire	Cadre	Partiel	2 100 €
F	Professeure des écoles	Enseignement	Normandie	Fonctionnaire	Cadre	Plein	2 180 €
F	Secrétaire	Santé humaine, action sociale	Normandie	CDI	Employé / Ouvrier	Plein	2 000 €



UNIVERSITÉ
DE ROUEN
NORMANDIE



1 RUE THOMAS BECKET
76130 MONT-SAINT-AIGNAN
UNIV-ROUEN.FR

Dans le cadre du suivi des formations de l'université de Rouen Normandie, l'observatoire de la vie étudiante, des formations et de l'insertion professionnelle (OVEFIP) réalise chaque année des études comportant des enquêtes par questionnaire permettant de connaître le devenir des diplômés.

La présente publication rend compte de l'étude du devenir des diplômés interrogés en décembre 2022, 18 mois après l'obtention d'un master en 2020-2021.

Elle apporte des informations sur leur insertion professionnelle (taux d'insertion et conditions d'emploi) et sur leur parcours d'études qu'il s'accomplisse à l'université de Rouen Normandie ou dans un autre établissement. Elle fournit également des éléments sur l'appréciation que les anciens étudiants portent sur leur formation *a posteriori*.

Devenir des diplômés de l'université de Rouen Normandie

Directeur de publication : Laurent Yon

Conception et rédaction : Adèle Bachelet,
Céline Daniel

ISSN 2646-6570

Octobre 2023

Observatoire de la vie étudiante, des formations et de l'insertion professionnelle (OVEFIP)

Direction des enseignements et du suivi des parcours étudiants (DEPE)

Téléphone : 02 35 14 69 23

Courriel : ovefip@univ-rouen.fr

Site : univ-rouen.fr/enquetes-et-statistiques