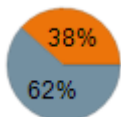


### Caractéristiques des diplômés

#### Sexe des diplômés

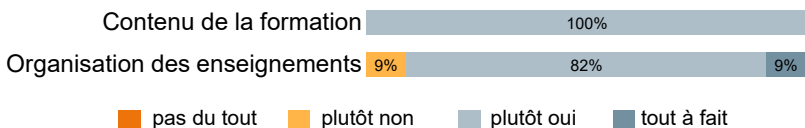
Femmes	8
Hommes	5
<b>Total</b>	<b>13</b>



13 diplômés

**Âge moyen à l'obtention du diplôme :**  
24 ans

### Satisfaction quant au master obtenu à Rouen



### Poursuite d'études après le master

11 répondants

Poursuite d'études immédiate (en 2021-2022) :	9 %	(1 répondants)
<b>Poursuite d'études au cours des 18 mois*</b> :	<b>18 %</b>	<b>(2 répondants)</b>
Poursuite en doctorat au cours des 18 mois* :	9 %	(1 répondants)
(dont 1 à l'université de Rouen)		
Part de diplômés en études en 2022-2023 :	18 %	(2 répondants)

\* en 2021-2022 et/ou 2022-2023

### Situation au 1er décembre 2022 selon le parcours post-master

11 répondants

	Avec études	Sans études	Total
En emploi	0%	100%	82%
Sans emploi, en recherche d'emploi	0%	0%	0%
Sans emploi, n'en cherchant pas	0%	0%	0%
En études : doctorat	50%	0%	9%
En études : hors doctorat	50%	0%	9%
<b>Total</b>	<b>100%</b>	<b>100%</b>	<b>100%</b>

### Insertion professionnelle au 1er décembre 2022

L'étude de l'insertion professionnelle concerne uniquement les diplômés qui :

- n'ont pas poursuivi d'études après le master,
- sont en situation de vie active.

9 répondants concernés

#### Situation professionnelle 18 mois après l'obtention du master

En emploi	9	100%
Sans emploi, en recherche d'emploi	0	0%
<b>Total</b>	<b>9</b>	

Quelle que soit leur situation au 1er décembre 2022, **100 %** des diplômés ont occupé au moins un emploi depuis l'obtention du master. Le délai d'accès au premier emploi est de **3 mois** en moyenne.

#### Caractéristiques de l'emploi occupé au 1er décembre 2022

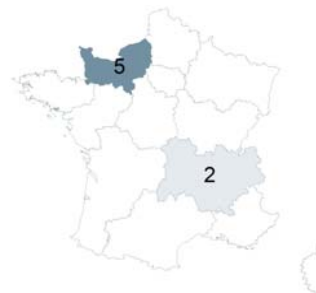
9 répondants en emploi

Les diplômés occupent leur emploi depuis 11 mois en moyenne. Il s'agit du premier emploi pour 56 % d'entre eux.

#### Niveau socio-professionnel

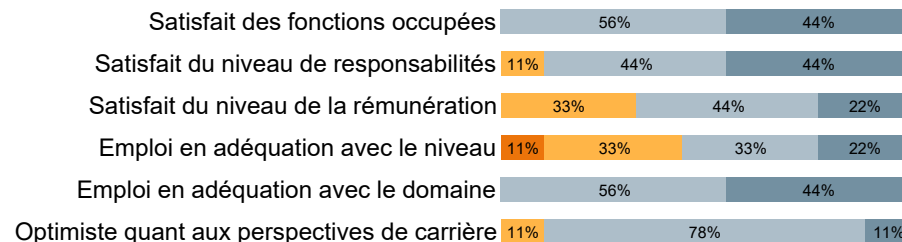
Cadre	3	33%
Profession intermédiaire	6	67%
Employé / Ouvrier	0	0%
<b>Total</b>	<b>9</b>	

#### Localisation de l'emploi



Outre-Mer : 1  
Étranger : 1

#### Opinion sur l'emploi



■ pas du tout   
 ■ plutôt non   
 ■ plutôt oui   
 ■ tout à fait

#### INDICATEURS DE L'INSERTION PROFESSIONNELLE

Taux d'insertion professionnelle : **100 %**  
 Taux de recherche d'emploi : **0 %**  
 Part d'emplois de niveau cadre ou profession intermédiaire : **100 %**  
 Part d'emplois stables : **56 %**  
 Part d'emplois à temps plein : **89 %**  
 Taux de rétention régionale : **56 %**  
 Salaire net mensuel médian \* : **1700 €**

\* Salaires de 6 répondants en emploi à temps plein en France métropolitaine, avant impôt sur le revenu prélevé à la source

Master mention Sciences et Techniques des Activités Physiques et Sportives : Activité Physique Adaptée et Santé

Parcours Activités Physiques Adaptées pour la Santé et les Maladies Chroniques

Sexe	Intitulé de l'emploi	Secteur d'activité de l'entreprise	Région	Contrat	Niveau de l'emploi	Temps de travail	Salaire net
F	Agente de développement au comité départemental sport et ruralité	Administration publique	Normandie	CDD	Profession Intermédiaire	Partiel	850 €
H	Directeur adjoint	Arts, spectacles et activités récréatives	Auvergne-Rhône-Alpes	CDI	Cadre	Plein	2 100 €
H	Enseignant d'éducation physique et sportive	Santé humaine, action sociale	Normandie	CDI	Cadre	Plein	1 700 €
F	Enseignante en activités physiques adaptées	Arts, spectacles et activités récréatives	Normandie	CDD	Profession Intermédiaire	Plein	1 575 €
F	Enseignante en activités physiques adaptées	Santé humaine, action sociale	Outre-Mer	CDD	Profession Intermédiaire	Plein	1 600 €
F	Enseignante en activités physiques adaptées	Santé humaine, action sociale	Normandie	CDI	Profession Intermédiaire	Plein	1 900 €
F	Enseignante en activités physiques adaptées	Arts, spectacles et activités récréatives	Normandie	CDD	Profession Intermédiaire	Plein	1 420 €
F	Enseignante en activités physiques adaptées	Santé humaine, action sociale	Auvergne-Rhône-Alpes	CDI	Profession Intermédiaire	Plein	1 700 €
H	Kinésologue	Santé humaine, action sociale	Canada	CDI	Cadre	Plein	2 500 €