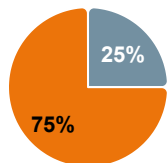


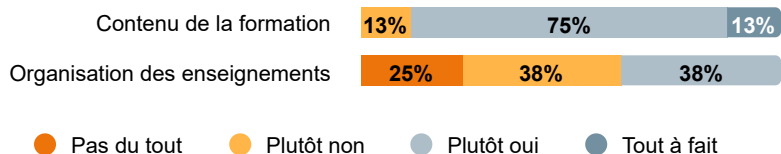
## Caractéristiques des 8 répondants



● Femmes  
● Hommes

Âge moyen à l'obtention du diplôme : **26 ans**.

## Satisfaction quant au master obtenu à Rouen



## Poursuite d'études après le master - 8 répondants

Poursuite d'études immédiate (en 2023-2024) : **50 %** (4 répondants)  
**Poursuite d'études au cours des 18 mois\*** : **50 %** (**4 répondants**)  
Poursuite en doctorat au cours des 18 mois\* : **0 %** (0 répondant)  
(dont **0** à l'université de Rouen)  
Part de diplômés en études en 2024-2025 : **0 %** (0 répondant)

\* en 2023-2024 et/ou 2024-2025

## Situation au 1er décembre 2024 selon le parcours post-master

	AVEC ÉTUDES	SANS ÉTUDES	TOTAL
<b>8 répondants</b>			
En emploi	100%	100%	<b>100%</b>
Sans emploi, en recherche d'emploi	0%	0%	<b>0%</b>
Sans emploi, n'en cherchant pas	0%	0%	<b>0%</b>
En études : doctorat	0%	0%	<b>0%</b>
En études : hors doctorat	0%	0%	<b>0%</b>
<b>TOTAL</b>	<b>100%</b>	<b>100%</b>	<b>100%</b>

## Insertion professionnelle au 1er décembre 2024

L'étude de l'insertion professionnelle concerne uniquement les diplômés qui :

- n'ont pas poursuivi d'études après le master,
- sont en situation de vie active.

**4 répondants  
concernés**

## Situation professionnelle 18 mois après l'obtention du master

En emploi	4	<b>100%</b>
Sans emploi, en recherche d'emploi	0	<b>0%</b>
<b>Total</b>	<b>4</b>	

Quelle que soit leur situation au 1er décembre 2024, **100 %** des diplômés ont occupé au moins un emploi depuis l'obtention du master. Le délai d'accès au premier emploi est de **2 mois** en moyenne.

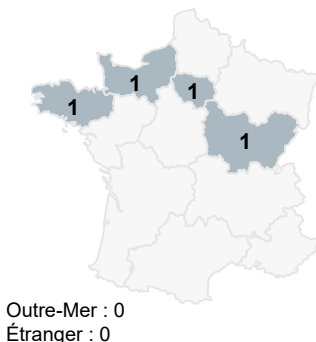
## Caractéristiques de l'emploi occupé au 1er décembre 2024

Les diplômés occupent leur emploi depuis 12 mois en moyenne. Il s'agit du premier emploi pour 75 % d'entre eux.

## Niveau socio-professionnel

Cadre	4	<b>100%</b>
Profession Intermédiaire	0	<b>0%</b>
Employé, ouvrier	0	<b>0%</b>
<b>Total</b>	<b>4</b>	

## Localisation de l'emploi



## Opinion sur l'emploi

Emploi correspondant au niveau Bac +5	25%	75%
Emploi correspondant au domaine de formation	50%	50%
Satisfaction des missions à accomplir	75%	25%
Satisfaction du niveau de responsabilités	50%	50%
Satisfaction du niveau de rémunération	25%	75%

● Pas du tout ● Plutôt non ● Plutôt oui ● Tout à fait

## 4 répondants en emploi

## INDICATEURS DE L'INSERTION PROFESSIONNELLE

Taux d'insertion professionnelle : **100 %**  
Part des emplois de niveau cadre ou profession intermédiaire : **100 %**  
Part des emplois stables : **100 %**  
Part des emplois à temps plein : **100 %**  
Part des emplois en Normandie : **25 %**  
Salaire net mensuel médian \* : **2 650 €**

\* Salaires de 4 répondants en emploi à temps plein en France métropolitaine, avant impôt sur le revenu prélevé à la source.

## > Parcours INDUSTRIALISATION EN BIOTECHNOLOGIES - 8 répondants

### 1. Poursuite d'études immédiate : formations suivies en 2023-2024

4 diplômés ont poursuivi leurs études à la rentrée suivant l'obtention du master.

Formation	Niveau de formation	Mode de formation	Type d'établissement	Région	Effectif
Diplôme d'Etat de Docteur en Pharmacie	> Bac +5	Formation initiale classique	Université	Normandie	4

### 2. Insertion professionnelle : emplois occupés au 1er décembre 2024

4 diplômés n'ont pas poursuivi d'études et sont en emploi 18 mois après l'obtention du master.

Emploi	Niveau de l'emploi	Contrat/statut	Temps de travail	Salaire net	Secteur d'activité de l'employeur	Région	Effectif
Assistant.e directeur.rice d'études	Cadre	CDI	Temps plein	2 600 €	Activités spécialisées	Bretagne	1
Chargé.e d'assurance qualité	Cadre	CDI	Temps plein	2 700 €	Industries	Île-de-France	1
Pharmacien.ne assurance qualité opérationnelle	Cadre	CDI	Temps plein	2 600 €	Industries	Bourgogne-Franche-Comté	1
Responsable d'équipe en entreprise pharmaceutique	Cadre	CDI	Temps plein	3 100 €	Industries	Normandie	1