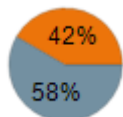


Caractéristiques des diplômés

Sexe des diplômés

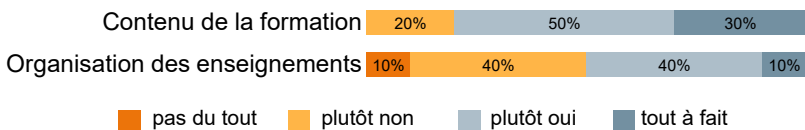
Femmes	7
Hommes	5
Total	12



12 diplômés

Âge moyen à l'obtention du diplôme :
26 ans

Satisfaction quant au master obtenu à Rouen



Poursuite d'études après le master

10 répondants

Poursuite d'études immédiate (en 2021-2022) : **10 %** (1 répondants)
Poursuite d'études au cours des 18 mois* : **20 %** (2 répondants)
 Poursuite en doctorat au cours des 18 mois* : **0 %** (0 répondants)
 (dont **0** à l'université de Rouen)
 Part de diplômés en études en 2022-2023 : **10 %** (1 répondants)

* en 2021-2022 et/ou 2022-2023

Situation au 1er décembre 2022 selon le parcours post-master

10 répondants

	Avec études	Sans études	Total
En emploi	50%	75%	70%
Sans emploi, en recherche d'emploi	0%	13%	10%
Sans emploi, n'en cherchant pas	0%	13%	10%
En études : doctorat	0%	0%	0%
En études : hors doctorat	50%	0%	10%
Total	100%	100%	100%

Insertion professionnelle au 1er décembre 2022

L'étude de l'insertion professionnelle concerne uniquement les diplômés qui :

- n'ont pas poursuivi d'études après le master,
- sont en situation de vie active.

7 répondants concernés

(1 diplômé n'a pas poursuivi d'études et n'est pas en situation de vie active)

Situation professionnelle 18 mois après l'obtention du master

En emploi	6	86%
Sans emploi, en recherche d'emploi	1	14%
Total	7	

Quelle que soit leur situation au 1er décembre 2022, **86 %** des diplômés ont occupé au moins un emploi depuis l'obtention du master. Le délai d'accès au premier emploi est de **3 mois** en moyenne.

Caractéristiques de l'emploi occupé au 1er décembre 2022

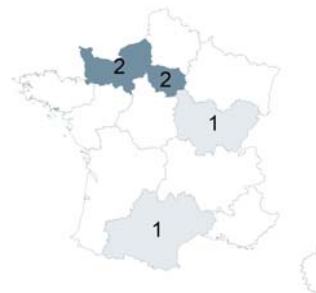
6 répondants en emploi

Les diplômés occupent leur emploi depuis 9 mois en moyenne. Il s'agit du premier emploi pour 67 % d'entre eux.

Niveau socio-professionnel

Cadre	5	83%
Profession intermédiaire	0	0%
Employé / Ouvrier	1	17%
Total	6	

Localisation de l'emploi



Outre-Mer : 0
Étranger : 0

Opinion sur l'emploi

Satisfait des fonctions occupées	33%	17%	50%	
Satisfait du niveau de responsabilités	17%	50%	33%	
Satisfait du niveau de la rémunération	33%	17%	50%	
Emploi en adéquation avec le niveau	17%	17%	50%	
Emploi en adéquation avec le domaine	17%	17%	33%	33%
Optimiste quant aux perspectives de carrière	33%		67%	

■ pas du tout
 ■ plutôt non
 ■ plutôt oui
 ■ tout à fait

INDICATEURS DE L'INSERTION PROFESSIONNELLE

Taux d'insertion professionnelle : **86 %**
 Taux de recherche d'emploi : **14 %**
 Part d'emplois de niveau cadre ou profession intermédiaire : **83 %**
 Part d'emplois stables : **100 %**
 Part d'emplois à temps plein : **100 %**
 Taux de rétention régionale : **33 %**
 Salaire net mensuel médian * : **1950 €**

* Salaires de 2 répondants en emploi à temps plein en France métropolitaine, avant impôt sur le revenu prélevé à la source

Master mention Management et Administration des Entreprises

Parcours Entrepreneuriat

Sexe	Intitulé de l'emploi	Secteur d'activité de l'entreprise	Région	Contrat	Niveau de l'emploi	Temps de travail	Salaire net
F	Assistante d'agence	Santé humaine, action sociale	Normandie	CDI	Employé / Ouvrier	Plein	1 500 €
F	Présidente / Co-fondatrice	Information et communication	Île-de-France	Prof. lib., ind. t., auto-entr.	Cadre	Plein	

Parcours Management Général (Double compétence)

Sexe	Intitulé de l'emploi	Secteur d'activité de l'entreprise	Région	Contrat	Niveau de l'emploi	Temps de travail	Salaire net
F	Consultante	Information et communication	Occitanie	CDI	Cadre	Plein	
H	Consultant métier	Information et communication	Île-de-France	CDI	Cadre	Plein	
H	Directeur adjoint	Autres activités de services	Normandie	CDI	Cadre	Plein	2 400 €
H	Manager ERP	Commerce, transports, héberg., ...	Bourgogne-Franche-Comté	CDI	Cadre	Plein	