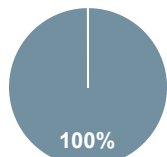


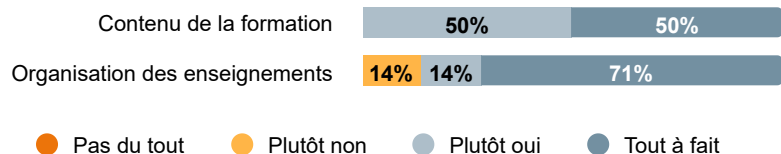
## Caractéristiques des 7 répondants



Femmes  
Hommes

Âge moyen à l'obtention du diplôme : 24 ans.

## Satisfaction quant au master obtenu à Rouen



## Poursuite d'études après le master - 7 répondants

Poursuite d'études immédiate (en 2023-2024) : 71 % (5 répondants)

**Poursuite d'études au cours des 18 mois\* : 100 % (7 répondants)**

Poursuite en doctorat au cours des 18 mois\* : 43 % (3 répondants)

(dont 3 à l'université de Rouen)

Part de diplômés en études en 2024-2025 : 71 % (5 répondants)

\* en 2023-2024 et/ou 2024-2025

## Situation au 1er décembre 2024 selon le parcours post-master

	AVEC ÉTUDES	SANS ÉTUDES	TOTAL
7 répondants			
En emploi	29%	0%	29%
Sans emploi, en recherche d'emploi	0%	0%	0%
Sans emploi, n'en cherchant pas	0%	0%	0%
En études : doctorat	43%	0%	43%
En études : hors doctorat	29%	0%	29%
<b>TOTAL</b>	<b>100%</b>	<b>100%</b>	<b>100%</b>

## Insertion professionnelle au 1er décembre 2024

L'étude de l'insertion professionnelle concerne uniquement les diplômés qui :

- n'ont pas poursuivi d'études après le master,
- sont en situation de vie active.

0 répondant concerné

## Situation professionnelle 18 mois après l'obtention du master

En emploi	0	0%
Sans emploi, en recherche d'emploi	0	0%
<b>Total</b>	<b>0</b>	<b>0%</b>

Quelle que soit leur situation au 1er décembre --, -- % des diplômés ont occupé au moins un emploi depuis l'obtention du master. Le délai d'accès au premier emploi est de -- mois en moyenne.

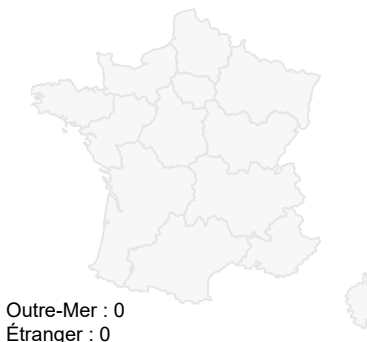
## Caractéristiques de l'emploi occupé au 1er décembre 2024

Les diplômés occupent leur emploi depuis -- mois en moyenne. Il s'agit du premier emploi pour -- % d'entre eux.

## Niveau socio-professionnel

Cadre	0	0%
Profession Intermédiaire	0	0%
Employé, ouvrier	0	0%
<b>Total</b>	<b>0</b>	<b>0%</b>

## Localisation de l'emploi



Outre-Mer : 0  
Étranger : 0

## Opinion sur l'emploi

Emploi correspondant au niveau Bac +5

Emploi correspondant au domaine de formation

Satisfaction des missions à accomplir

Satisfaction du niveau de responsabilités

Satisfaction du niveau de rémunération

● Pas du tout ● Plutôt non ● Plutôt oui ● Tout à fait

## 0 répondant en emploi

## INDICATEURS DE L'INSERTION PROFESSIONNELLE

Taux d'insertion professionnelle : -- %

Part des emplois de niveau cadre ou profession intermédiaire : -- %

Part des emplois stables : -- %

Part des emplois à temps plein : -- %

Part des emplois en Normandie : -- %

Salaire net mensuel médian \* : -- €

\* Salaire de 0 répondant en emploi à temps plein en France métropolitaine, avant impôt sur le revenu prélevé à la source.

## &gt; Mention sans parcours - 7 répondants

## 1. Poursuite d'études immédiate : formations suivies en 2023-2024

*5 diplômés ont poursuivi leurs études à la rentrée suivant l'obtention du master.*

Formation	Niveau de formation	Mode de formation	Type d'établissement	Région	Effectif
DIU Entrée dans le métier professeur et CPE stagiaire	Autre niveau	Formation initiale classique	Université	Normandie	1
Master Histoire	Master 1	Formation initiale classique	Université	Normandie	1
Préparation à l'Agrégation de Lettres	Autre niveau	Formation initiale classique	Université	Normandie	3

## 2. Insertion professionnelle : emplois occupés au 1er décembre 2024

*Aucun diplômé qui n'a pas poursuivi des études n'est en emploi 18 mois après l'obtention du master.*