

■ Les entrants en L1, quel devenir ? ■

# Cohorte des bacheliers 2007

OVEFIP  
1, Rue Thomas Becket  
76821 Mont Saint Aignan cedex

# Sommaire

Introduction	• • • • • • • • • • •	p. 4
Point méthodologique	• • • • • • • • • • •	p. 5
Détail par origine du bac	• • • • • • • • • • •	p. 6
UFR Droit - Economie - Gestion	• • • • • • • • • • •	p. 7
<i>AES</i>		p. 8
<i>Droit</i>	• • • • • • • • • • •	p. 9
<i>Économie</i>	• • • • • • • • • • •	p. 10
UFR Lettres - Sciences humaines	• • • • • • • • • • •	p. 11
<i>Allemand</i>	• • • • • • • • • • •	p. 12
<i>Anglais</i>	• • • • • • • • • • •	p. 13
<i>Espagnol</i>	• • • • • • • • • • •	p. 14
<i>Géographie</i>	• • • • • • • • • • •	p. 15
<i>Histoire</i>	• • • • • • • • • • •	p. 16
<i>LEA</i>	• • • • • • • • • • •	p. 17
<i>Lettres</i>	• • • • • • • • • • •	p. 18
<i>Musicologie</i>	• • • • • • • • • • •	p. 19
<i>Philosophie</i>	• • • • • • • • • • •	p. 19
UFR Sciences de l'Homme et de la société	• • • • • • • • • • •	p. 20
<i>Psychologie</i>	• • • • • • • • • • •	p. 21
<i>Sociologie</i>	• • • • • • • • • • •	p. 22
UFR Sciences et techniques	• • • • • • • • • • •	p. 23
<i>Chimie</i>	• • • • • • • • • • •	p. 24
<i>MIEEA</i>	• • • • • • • • • • •	p. 25
<i>MPM</i>	• • • • • • • • • • •	p. 26
<i>SVTE</i>	• • • • • • • • • • •	p. 27
UFR STAPS	• • • • • • • • • • •	p. 28
<i>Staps</i>	• • • • • • • • • • •	p. 29

# Les entrants en L1, quel devenir ?

4

## Cohorte des bacheliers 2007

Cette étude s'appuie sur le suivi de la cohorte des nouveaux bacheliers 2007, inscrits en première année à l'université de Rouen en 2007-2008. Les informations exploitées sont extraites des bases de données de l'application APOGEE, utilisée à l'université pour la gestion des inscriptions et des résultats aux examens des étudiants.

Il s'agit donc là d'un travail d'analyse des fichiers de l'université avec pour objectif d'examiner les trajectoires de nos étudiants, leurs choix d'orientation, leur réussite aux examens, leur éventuelle réorientation à l'université ainsi que les départs en cours ou en fin de cycle avec ou sans réussite aux examens. Nous avons ainsi suivi les inscriptions annuelles de cette cohorte de bacheliers au sein de l'université par filière de formation ainsi que par genre et série de baccalauréat.

L'étude concerne les étudiants inscrits en première année de licence en 2007-2008. Le suivi de la cohorte se fait sur cinq ans depuis l'année de première inscription en 2007-2008 pour finir à la situation 5 ans après en 2011-2012 (année en cours).

Les thèmes abordés seront les suivants :

- Quelles sont les caractéristiques de ces étudiants ?
- Bilan de la première année : réussite, maintien dans la filière, réorientation, ...

*Pour les étudiants qui confirment leur projet d'études:*

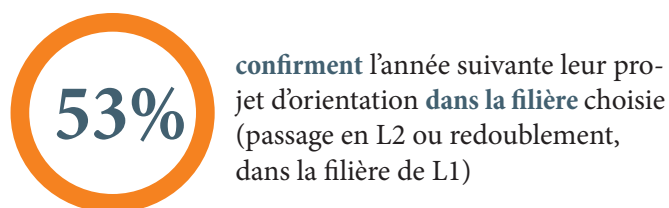
- Obtention du diplôme de Licence, en 3 ou 4 ans
- Situation actuelle (5 ans après)

Notons que certains résultats d'étape ne sont pas renseignés sur APOGEE. On les retrouve principalement dans certaines filières (Histoire, LEA, Anglais,...). En effet, certains étudiants s'inscrivent à l'Université parallèlement à une autre formation, et ne valident pas leur inscription pédagogique d'où l'absence de résultats renseignés. Pour cette première année de L1 on compte 68 étudiants concernés (parmi les 2652 étudiants de cette cohorte). Le suivi de cohorte présenté dans ce document concerne donc 2585 étudiants.

### Quelques indicateurs globaux

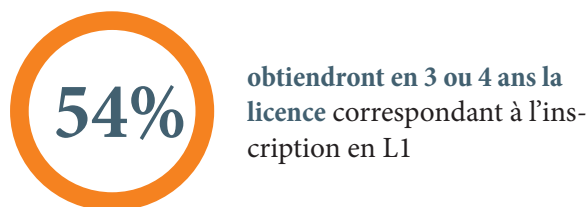


Parmi 2585 étudiants



Parmi 2585 étudiants

parmi ces étudiants «confirmés»



Parmi 1373 étudiants

Il existe plusieurs méthodes pour réaliser un suivi de cohorte.

### Méthode 1

Une première méthode consiste à extraire tous les étudiants inscrits en première année de licence à l'année  $n$ , et de regarder ensuite combien à l'année  $n+3$  obtiennent la licence correspondante. On regarde généralement aussi l'obtention en 4 ans ( $n+4$ ) ou encore en 5 ans ( $n+5$ ). Cette méthode ne prend donc pas en compte les éventuels étudiants qui arrivent en cours de cursus, en L2 ou directement en L3. Et donne un résultat plutôt «brut» du taux d'obtention.

### Méthode 2

La deuxième méthode, à rebours, extrait en premier lieu tous les étudiants diplômés de L3 à une année  $n$ . On comptabilise ensuite le nombre d'entre eux qui étaient inscrits en L1 3 ans auparavant et dans la filière en question (à l'année  $n-2$ ). Ce qui donne parmi les diplômés de L3 à l'année  $n$ , les étudiants ayant effectué le parcours classique de la licence, en 3 ans. De la même manière, on peut également comptabiliser le nombre de diplômés de licence à l'année  $n$ , ayant obtenu leur licence en 4 ans, ou en 5 ans.

Ce suivi de cohorte ne prend en compte que les diplômés et ne permet donc pas d'évaluer le taux d'évaporation des étudiants, en L1, L2 ou même L3, contrairement au premier. Cette méthode permet en fait d'évaluer la durée d'obtention de la licence.

### Méthode 3

La méthode utilisée dans ce document est une variante de la première. Elle démarre bien des inscrits en première année de licence à l'année  $n$ , mais filtre à l'issue de cette année, les étudiants qui ne confirment pas leur projet d'études dans la filière. On calcule ensuite le taux d'obtention de la licence en 3 ou 4 ans, parmi les étudiants qui se sont maintenus dans la filière après la L1.

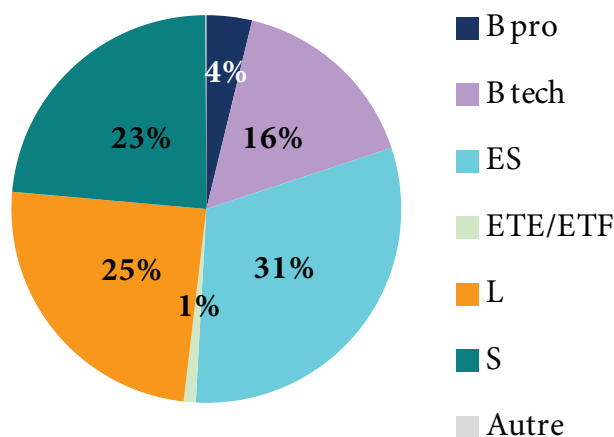
L'avantage de cette méthode étant de pouvoir écarter ces étudiants qui changent d'orientation après une année de L1, s'inscrivant par défaut dans cette formation ou bien en attente d'en intégrer une autre.

### Exemple avec la licence SVTE

	méthode 1	méthode 2	méthode 3
En partant des ...	... inscrits en L1 en 2007/2008	... diplômés de L3 en 2010	... inscrits en L1 en 2007/2008
taux d'obtention en 3 ans	27%	37 %	49 %
taux d'obtention en 4 ans	5%	15 %	10 %
taux d'obtention en 3 ou 4 ans	32%	52 %	59 %

## detail par origine du bac

### Baccalauréat d'origine



Plus des trois quarts de ces étudiants arrivant en L1, sont issus d'un baccalauréat général : 31% de bac ES, 25% de bac L, 23% de bac S. Les titulaires d'un bac technologique représentent 16% de la population, ceux d'un bac professionnel, 4%. 1% est issu d'un équivalent de titre étranger ou français (ETE/ETF), et moins de 1%, d'un autre type de bac.

### Quelques chiffres, selon le baccalauréat d'origine

	effectif étudié	Admis ou admis partiels à l'issue de la L1	Maintien dans la filière (redoublement ou passage en L2)	Obtention de la L3 en 3 ou 4 ans pour les "confirmés"
ES	800	47%	60%	58%
L	634	44%	55%	53%
S	608	56%	62%	60%
B professionnel	98	2%	19%	16%
B technologique	417	10%	30%	27%
ETE/ETF	26	42%	69%	39%
Autre	2	-	-	-
Ensemble	2585	40%	53%	54%

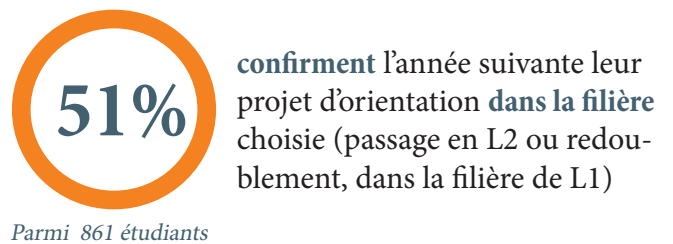
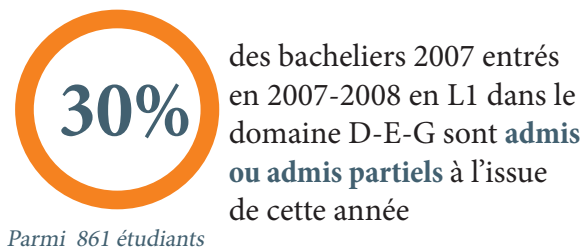
Le détail par type de baccalauréat, ainsi effectué, met en lumière la difficulté des titulaires de baccalauréats non généraux. Seuls 2% des bacs professionnels sont admis ou admis partiels à l'issue de la première année, et 10% des bacs technologiques. De même, peu se maintiennent dans la filière, 19% pour les bacs pro, 30% pour les bacs techno. Et enfin, 16% des titulaires de bac pro qui se sont maintenus dans la filière à l'issue de la L1 obtiennent la L3 en 3 ou 4 ans.

Concernant les titulaires d'un baccalauréat général, le taux d'admission est de 44% pour les littéraires, 47% pour les économistes, et 56% pour les scientifiques. Le maintien dans la filière est sensiblement identique pour les bacs S et ES, un peu plus faible pour les bacs L, il en est de même pour le taux d'obtention.

# UFR

## Droit-Economie-gestion

### Les indicateurs



↓  
parmi ces étudiants  
«confirmés»



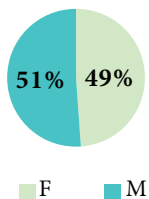
# Les inscrits en L1 AES en 2007/2008

**178** étudiants

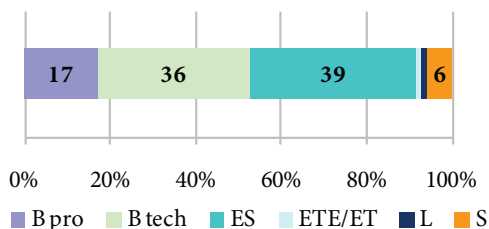
8

Répartition des inscrits selon ...

... le genre



... le bac



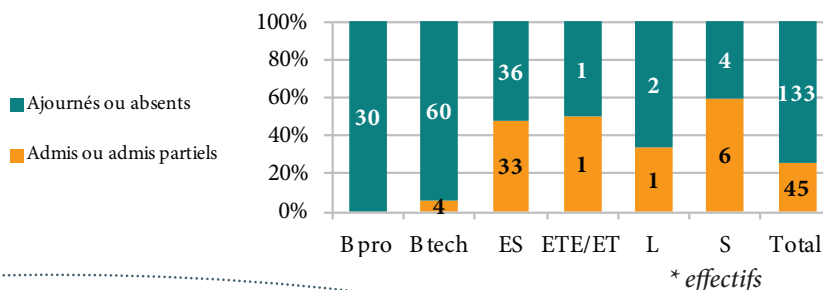
178 bacheliers 2007 se sont inscrits pour l'année 2007/2008 en première année de Licence AES, presque autant de filles que de garçons. La plupart sont issus d'un baccalauréat ES ou STG (respectivement 39% et 35%), on note par ailleurs 17% de bacs pro. Par ailleurs, les catégories socioprofessionnelles du père les plus représentées sont celles d'ouvrier (23%), de «sans emploi» (17%) et de cadres (15%).

## Les résultats de l'année n (2007/2008)

**25 %**

des inscrits en L1 sont admis (21%, 37 étudiants) ou admis partiels (4%, 8 étudiants)

La moitié des inscrits en L1 sont issus de baccalauréats technologiques ou professionnels. Seuls 4% d'entre eux ont validé cette première année de licence, contre 50% des bacs généraux.



## A l'issue de l'année n (2007/2008)

	cohorte 2007		cohorte 2004	
	Effectif	%	Effectif	%
Quittent l'établissement	104	59 %	130	46 %
Se réorientent au sein de l'établissement	18	10 %	38	14 %
<b>Redoublent dans la même filière</b>	<b>20</b>	<b>11 %</b>	<b>66</b>	<b>23 %</b>
<b>Passent en L2 dans la même filière</b>	<b>36</b>	<b>20 %</b>	<b>47</b>	<b>17 %</b>
Total	178	100%	281	100%

Rappel

Grâce aux suivis de cohorte par questionnaire (SUBANOR 2005, SUBANOR 2008), on sait qu'une majorité des sortants de l'établissement poursuivent leurs études dans d'autres filières. On ne s'intéressera donc qu'aux étudiants ayant confirmé leur projet dans cette filière, en s'y réinscrivant en L1 ou en L2.

## Le maintien dans la filière

**31 %**

ont confirmé leur projet en se réinscrivant dans la filière

45% des étudiants s'étant maintenus dans la filière ont obtenu leur licence en 3 ou 4 ans (36% en 3 ans, 9% en 4 ans).

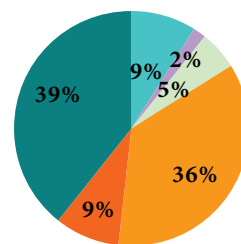
9% ont obtenu une autre licence.

39% sont sortis non diplômés de l'établissement,

7% n'ont à l'année n+4 pas encore obtenu de diplôme (dont 2% toujours inscrits dans la filière).

5 ans après : situation des 56 étudiants restés dans la filière

- diplômé d'une autre L3
- inscrit en L3 à l'année n+4
- non sorti non diplômé
- obtention de la L3 en 3 ans
- obtention de la L3 en 4 ans
- sorti non diplômé



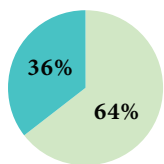
**45 %**

ont obtenu leur licence en 3 ou 4 ans, soit 25 étudiants

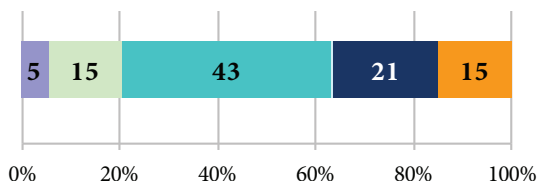
5 ont obtenu une autre licence (4 licences de Gestion et 1 licence professionnelle)

Répartition des inscrits selon ...

... le genre



... le bac



569 bacheliers 2007 se sont inscrits pour l'année 2007/2008 en première année de Licence de Droit, 64% de filles contre 36% de garçons. La majorité est issue d'un baccalauréat ES (43%), 21% d'un bac L et 15% d'un bac S.

Par ailleurs, les catégories socioprofessionnelles du père les plus représentées sont celles de cadres (25%), d'employés (18%) et de professions intermédiaires (17%).

## Les résultats de l'année n

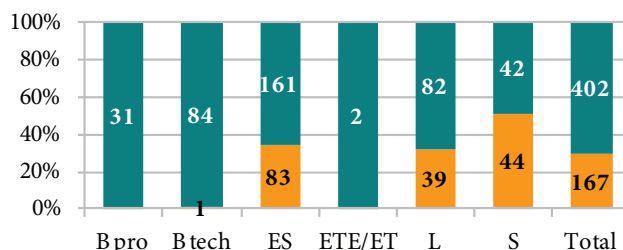
(2007/2008)

**29 %**

des inscrits en L1 sont admis (23%, 129 étudiants) ou admis partiels (6%, 38 étudiants)

Sur les 116 entrants en L1, issus de baccalauréats professionnels ou technologiques, un seul a validé son année de L1; ils sont 37% parmi les étudiants issus de baccalauréats généraux.

■ Ajournés ou absents  
■ Admis ou admis partiels



\* effectifs

## A l'issue de l'année n

(2007/2008)

Rappel

	cohorte 2007		cohorte 2004	
	Effectif	%	Effectif	%
Quittent l'établissement	204	36 %	126	28 %
Se réorientent au sein de l'établissement	56	10 %	52	11 %
<b>Redoublent dans la même filière</b>	<b>153</b>	<b>27 %</b>	<b>123</b>	<b>27 %</b>
<b>Passent en L2 dans la même filière</b>	<b>156</b>	<b>27 %</b>	<b>156</b>	<b>34 %</b>
Total	569	100%	457	100%

Grâce aux suivis de cohorte par questionnaire (SUBANOR 2005, SUBANOR 2008), on sait qu'une majorité des sortants de l'établissement poursuivent leurs études dans d'autres filières. On ne s'intéressera donc qu'aux étudiants ayant confirmé leur projet dans cette filière, en s'y réinscrivant en L1 ou en L2.

## Le maintien dans la filière

5 ans après : situation des 309 étudiants restés dans la filière

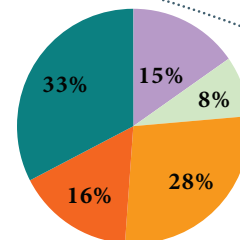
**54 %**

ont confirmé leur projet en se réinscrivant dans la filière

44% des étudiants s'étant maintenus dans la filière ont obtenu leur licence en 3 ou 4 ans (28% en 3 ans, 16% en 4 ans).

33% sont sortis non diplômés de l'établissement, 15% sont toujours inscrits en L3 Droit et 8% sont toujours inscrits dans l'établissement mais n'ont pas encore obtenu de diplôme.

- inscrit en L3 à l'année n+4
- non sorti non diplômé
- obtention de la L3 en 3 ans
- obtention de la L3 en 4 ans
- sorti non diplômé



**44 %**

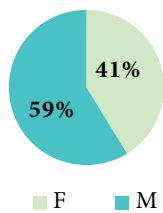
ont obtenu leur licence en 3 ou 4 ans, soit 135 étudiants

Aucun étudiant n'a obtenu une autre Licence

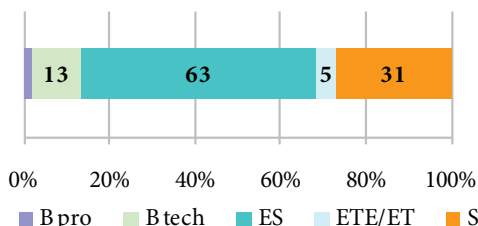


### Répartition des inscrits selon ...

... le genre



... le bac



114 bacheliers 2007 se sont inscrits pour l'année 2007/2008 en première année de Licence d'économie, 41% de filles contre 59% de garçons. La majorité est issue d'un baccalauréat ES (63%), 31% d'un bac S.

Par ailleurs, les catégories socioprofessionnelles du père les plus représentées sont celles de cadres (26%), d'ouvriers (21%) et d'employés (17%).

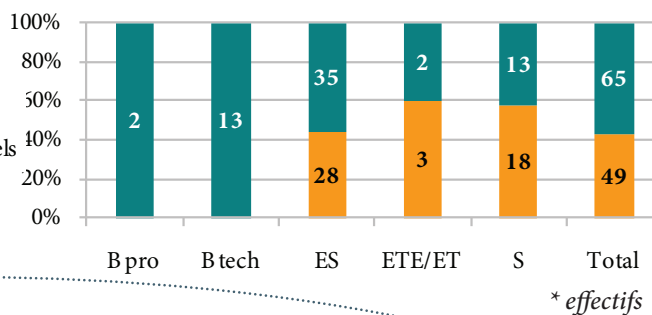
## Les résultats de l'année n (2007/2008)

**43 %**

des inscrits en L1 sont admis (35%, 40 étudiants) ou admis partiels (8%, 9 étudiants)

La plupart des inscrits en L1 d'économie sont issus de baccalauréats ES ou S. Parmi eux, la moitié ont validé cette première année de licence.

■ Ajournés ou absents  
■ Admis ou admis partiels



## A l'issue de l'année n (2007/2008)

	cohorte 2007		cohorte 2004	
	Effectif	%	Effectif	%
Quittent l'établissement	25	22 %	36	28 %
Se réorientent au sein de l'établissement	16	14 %	12	9 %
<b>Redoublent dans la même filière</b>	<b>28</b>	<b>24 %</b>	<b>23</b>	<b>18 %</b>
<b>Passent en L2 dans la même filière</b>	<b>45</b>	<b>39 %</b>	<b>56</b>	<b>44 %</b>
Total	114	100 %	127	100 %

Rappel

Grâce aux suivis de cohorte par questionnaire (SUBANOR 2005, SUBANOR 2008), on sait qu'une majorité des sortants de l'établissement poursuivent leurs études dans d'autres filières. On ne s'intéressera donc qu'aux étudiants ayant confirmé leur projet dans cette filière, en s'y réinscrivant en L1 ou en L2.

## Le maintien dans la filière

**64 %**

ont confirmé leur projet en se réinscrivant dans la filière

49% des étudiants s'étant maintenus dans la filière ont obtenu leur licence en 3 ou 4 ans (38% en 3 ans, 11% en 4 ans).

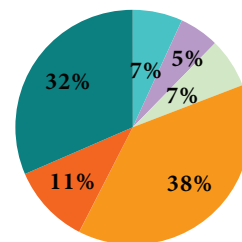
7% ont obtenu une autre licence.

32% sont sortis non diplômés de l'établissement, 5% sont toujours inscrits en L3 Economie (1 étudiant),

et 8% sont toujours inscrits dans l'établissement mais n'ont pas encore obtenu de diplôme.

5 ans après : situation des 73 étudiants restés dans la filière

- diplômé d'une autre L3
- inscrit en L3 à l'année n+4
- non sorti non diplômé
- obtention de la L3 en 3 ans
- obtention de la L3 en 4 ans
- sorti non diplômé



**49 %**

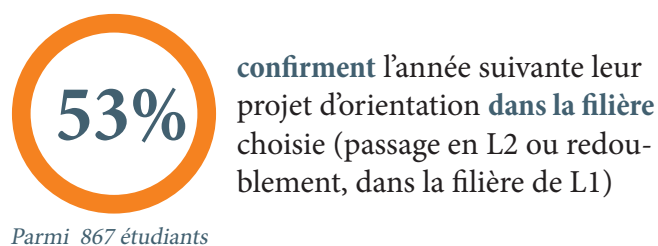
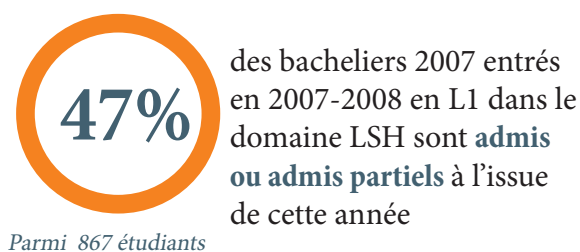
ont obtenu leur licence en 3 ou 4 ans, soit 36 étudiants

5 étudiants ont obtenu une autre licence (de Gestion)

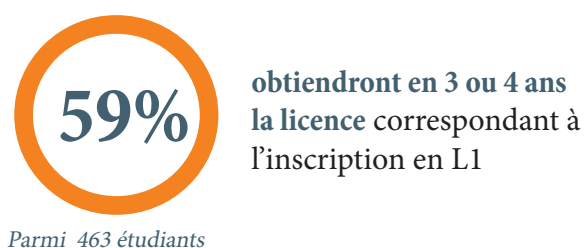
# UFR

## Lettres - sciences humaines

### Les indicateurs



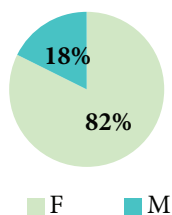
↓  
parmi ces étudiants  
«confirmés»



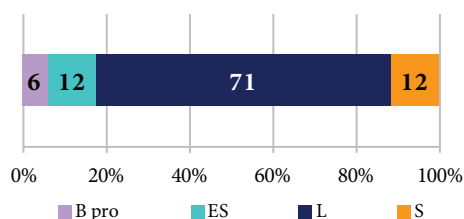
## 12

Répartition des inscrits selon ...

... le genre



... le bac



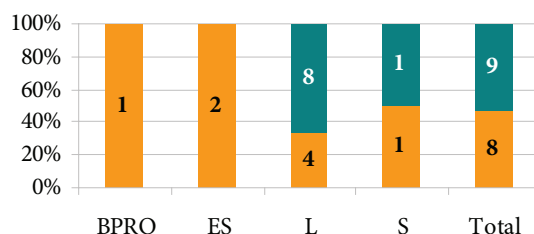
17 bacheliers 2007 se sont inscrits pour l'année 2007/2008 en première année de Licence d'Allemand. Les filles sont plus nombreuses (82%) que les garçons (18%). La plupart sont issus d'un baccalauréat littéraire (71%). Par ailleurs, les catégories socioprofessionnelles du père les plus représentées sont celles d'employés et cadres (chacune avec 24%), et professions intermédiaires (18%).

## Les résultats de l'année n (2007/2008)

47 %

des inscrits en L1 sont admis (8 étudiants)

■ Ajournés ou absents  
■ Admis ou admis partiels



\* effectifs

## A l'issue de l'année n (2007/2008)

	cohorte 2007		cohorte 2004	
	Effectif	%	Effectif	%
Quittent l'établissement	3	18 %	10	36 %
Se réorientent au sein de l'établissement	4	23 %	5	18 %
<b>Redoublent dans la même filière</b>	<b>0</b>	<b>0 %</b>	<b>2</b>	<b>7 %</b>
<b>Passent en L2 dans la même filière</b>	<b>10</b>	<b>59 %</b>	<b>11</b>	<b>39 %</b>
Total	17	100%	28	100%

Rappel

Grâce aux suivis de cohorte par questionnaire (SUBANOR 2005, SUBANOR 2008), on sait qu'une majorité des sortants de l'établissement poursuivent leurs études dans d'autres filières. On ne s'intéressera donc qu'aux étudiants ayant confirmé leur projet dans cette filière, en s'y réinscrivant en L1 ou en L2.

## Le maintien dans la filière

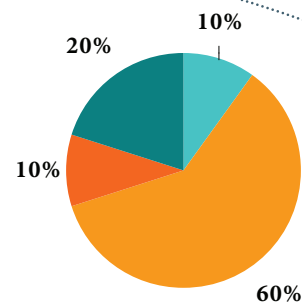
59 %

ont confirmé leur projet en se réinscrivant dans la filière

7 (soit 70%) des étudiants s'étant maintenus dans la filière ont obtenu leur licence en 3 ou 4 ans (6 en 3 ans, 1 en 4 ans), 1 a obtenu une autre licence, 2 sont sortis non diplômés de l'établissement.

5 ans après : situation des 10 étudiants restés dans la filière

■ diplômé d'une autre L3  
■ obtention de la L3 en 3 ans  
■ obtention de la L3 en 4 ans  
■ sorti non diplômé



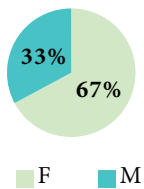
70 %

ont obtenu leur licence en 3 ou 4 ans, soit 7 étudiants

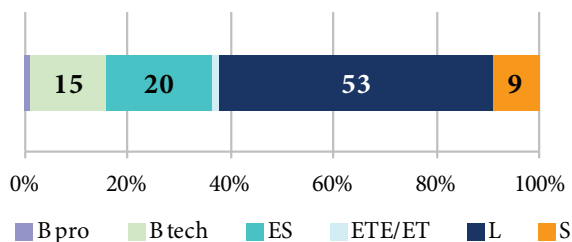
1 étudiant a obtenu une autre licence, en sciences du langage

Répartition des inscrits selon ...

... le genre



... le bac



137 bacheliers 2007 se sont inscrits pour l'année 2007/2008 en première année de Licence d'Anglais. Les filles sont plus nombreuses (67%) que les garçons (33%). La plupart sont issus d'un baccalauréat littéraire (53%).

Par ailleurs, les catégories socioprofessionnelles du père les plus représentées sont celles d'employés (28%) et de cadres (20%), et de professions intermédiaires (20%).

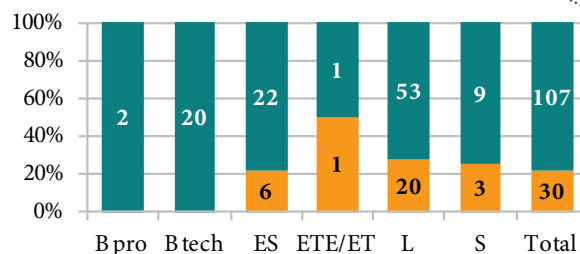
## Les résultats de l'année n

(2007/2008)

22 %

des inscrits en L1 sont admis (21%, 28 étudiants) ou admis partiels (1%, 2 étudiants)

■ Ajournés ou absents  
■ Admis ou admis partiels



\* effectifs

## A l'issue de l'année n

(2007/2008)

Rappel

	cohorte 2007		cohorte 2004	
	Effectif	%	Effectif	%
Quittent l'établissement	58	42 %	62	37 %
Se réorientent au sein de l'établissement	19	14 %	27	16 %
<b>Redoublent dans la même filière</b>	<b>30</b>	<b>22 %</b>	<b>25</b>	<b>15 %</b>
<b>Passent en L2 dans la même filière</b>	<b>30</b>	<b>22 %</b>	<b>55</b>	<b>32 %</b>
Total	137	100%	169	100%

Grâce aux suivis de cohorte par questionnaire (SUBANOR 2005, SUBANOR 2008), on sait qu'une majorité des sortants de l'établissement poursuivent leurs études dans d'autres filières. On ne s'intéressera donc qu'aux étudiants ayant confirmé leur projet dans cette filière, en s'y réinscrivant en L1 ou en L2.

## Le maintien dans la filière

5 ans après : situation des 60 étudiants restés dans la filière

44 %

ont confirmé leur projet en se réinscrivant dans la filière

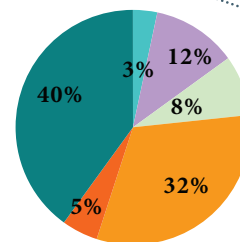
37% des étudiants s'étant maintenus dans la filière ont obtenu leur licence en 3 ou 4 ans (32% en 3 ans, 5% en 4 ans).

3% ont obtenu une autre licence.

40% sont sortis non diplômés de l'établissement,

20% n'ont à l'année n+4 pas encore obtenu de diplôme (dont 12% toujours inscrits dans la filière).

- diplômé d'une autre L3
- inscrit en L3 à l'année n+4
- non sorti non diplômé
- obtention de la L3 en 3 ans
- obtention de la L3 en 4 ans
- sorti non diplômé



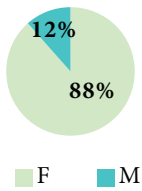
37 %

ont obtenu leur licence en 3 ou 4 ans, soit 22 étudiants

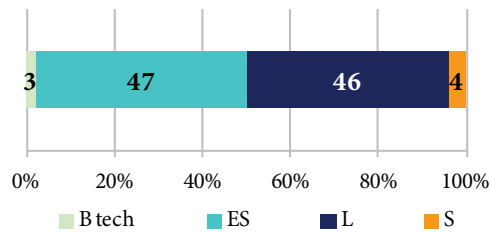
2 ont obtenu une autre licence (en Sciences de l'éducation).

## Répartition des inscrits selon ...

... le genre



... le bac



78 bacheliers 2007 se sont inscrits pour l'année 2007/2008 en première année de Licence d'Espagnol, 88% de filles, 12% de garçons. La plupart sont issus d'un baccalauréat ES ou L (respectivement 47% et 46%).

Par ailleurs, les catégories socioprofessionnelles du père les plus représentées sont celles d'employés (35%), de professions intermédiaires et d'ouvriers (chacune représentant 19%).

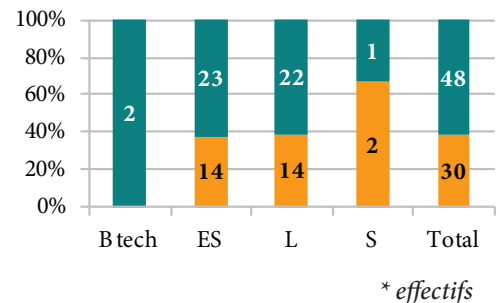
## Les résultats de l'année n

(2007/2008)

**38 %**

des inscrits en L1 sont admis (36%, 28 étudiants) ou admis partiel (3%, 2 étudiants)

■ Ajournés ou absents  
■ Admis ou admis partiels



## A l'issue de l'année n

(2007/2008)

Rappel

	cohorte 2007		cohorte 2004	
	Effectif	%	Effectif	%
Quittent l'établissement	21	27 %	24	24 %
Se réorientent au sein de l'établissement	5	6 %	8	8 %
<b>Redoublent dans la même filière</b>	<b>19</b>	<b>24 %</b>	<b>25</b>	<b>26 %</b>
<b>Passent en L2 dans la même filière</b>	<b>33</b>	<b>42 %</b>	<b>41</b>	<b>42 %</b>
Total	78	100 %	98	100 %

Grâce aux suivis de cohorte par questionnaire (SUBANOR 2005, SUBANOR 2008), on sait qu'une majorité des sortants de l'établissement poursuivent leurs études dans d'autres filières. On ne s'intéressera donc qu'aux étudiants ayant confirmé leur projet dans cette filière, en s'y réinscrivant en L1 ou en L2.

## Le maintien dans la filière

**67 %**

ont confirmé leur projet en se réinscrivant dans la filière

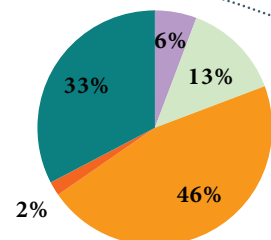
48% des étudiants s'étant maintenus dans la filière ont obtenu leur licence en 3 ou 4 ans (46% en 3 ans, 2% en 4 ans).

33% sont sortis non diplômés de l'établissement,

19% n'ont à l'année n+4 pas encore obtenu de diplôme (dont 6% toujours inscrits dans la filière).

5 ans après : situation des 52 étudiants restés dans la filière

■ inscrit en L3 à l'année n+4  
■ non sorti non diplômé  
■ obtention de la L3 en 3 ans  
■ obtention de la L3 en 4 ans  
■ sorti non diplômé



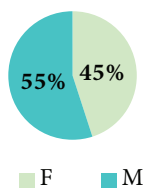
**48 %**

ont obtenu leur licence en 3 ou 4 ans, soit 25 étudiants

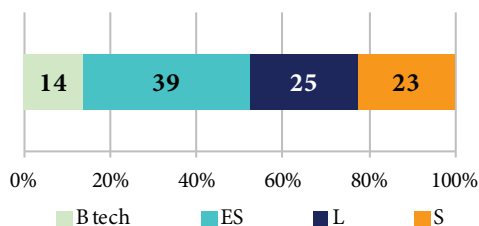
Aucun étudiant n'a obtenu une autre licence (dans l'établissement)

Répartition des inscrits selon ...

... le genre



... le bac



80 bacheliers 2007 se sont inscrits pour l'année 2007/2008 en première année de Licence de Géographie. Les garçons sont plus nombreux (55%) que les filles (45%). 39% sont issus d'un baccalauréat ES (39%), 25% d'un bac L et 23% d'un bac S.

Par ailleurs, les catégories socioprofessionnelles du père les plus représentées sont celles de cadres (35%) et de professions intermédiaires (24%).

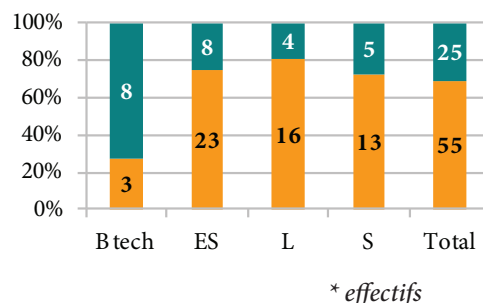
## Les résultats de l'année n

(2007/2008)

**69%**

des inscrits en L1 sont admis (49%, 39 étudiants) ou admis partiels (20%, 16 étudiants)

■ Ajournés ou absents  
■ Admis ou admis partiels



## A l'issue de l'année n

(2007/2008)

Rappel

	cohorte 2007		cohorte 2004	
	Effectif	%	Effectif	%
Quittent l'établissement	28	35 %	14	24 %
Se réorientent au sein de l'établissement	6	7 %	2	3 %
<b>Redoublent dans la même filière</b>	<b>8</b>	<b>10 %</b>	<b>12</b>	<b>21 %</b>
<b>Passent en L2 dans la même filière</b>	<b>38</b>	<b>48 %</b>	<b>30</b>	<b>52 %</b>
Total	80	100 %	58	100 %

Grâce aux suivis de cohorte par questionnaire (SUBANOR 2005, SUBANOR 2008), on sait qu'une majorité des sortants de l'établissement poursuivent leurs études dans d'autres filières. On ne s'intéressera donc qu'aux étudiants ayant confirmé leur projet dans cette filière, en s'y réinscrivant en L1 ou en L2.

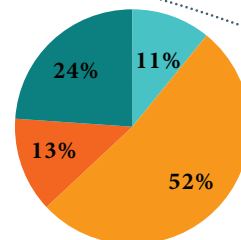
## Le maintien dans la filière

5 ans après : situation des 46 étudiants restés dans la filière

**58%**

ont confirmé leur projet en se réinscrivant dans la filière

■ diplômé d'une autre L3  
■ obtention de la L3 en 3 ans  
■ obtention de la L3 en 4 ans  
■ sorti non diplômé



65% des étudiants s'étant maintenus dans la filière ont obtenu leur licence en 3 ou 4 ans (24 en 3 ans, 6 en 4 ans).

11% ont obtenu une autre licence.

24% sont sortis non diplômés de l'établissement

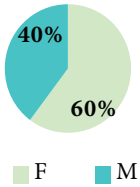
**65%**

ont obtenu leur licence en 3 ou 4 ans, soit 30 étudiants

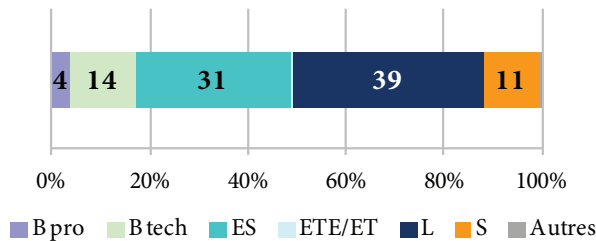
5 étudiants ont obtenu une autre licence (en Histoire)

## Répartition des inscrits selon ...

... le genre



... le bac



213 bacheliers 2007 se sont inscrits pour l'année 2007/2008 en première année de Licence d'Histoire, 60% de filles, 40% de garçons. La plupart sont issus d'un baccalauréat ES ou L (respectivement 31% et 39%).

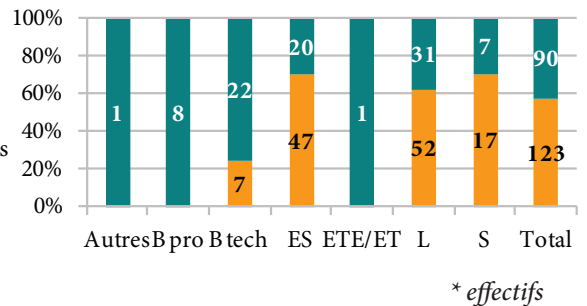
Par ailleurs, les catégories socioprofessionnelles du père représentées sont assez hétérogènes. 23% d'employés, 19% de professions intermédiaires, 20% de cadres et 21% d'ouvriers.

## Les résultats de l'année n (2007/2008)

**58%**

des inscrits en L1 sont admis (54%, 115 étudiants) ou admis partiels (4%, 8 étudiants)

■ Ajournés ou absents  
■ Admis ou admis partiels



## A l'issue de l'année n (2007/2008)

Rappel

	cohorte 2007		cohorte 2004	
	Effectif	%	Effectif	%
Quittent l'établissement	67	32 %	65	25 %
Se réorientent au sein de l'établissement	24	11 %	27	10 %
<b>Redoublent dans la même filière</b>	<b>26</b>	<b>12 %</b>	<b>46</b>	<b>18 %</b>
<b>Passent en L2 dans la même filière</b>	<b>96</b>	<b>45 %</b>	<b>120</b>	<b>47 %</b>
Total	213	100 %	258	100 %

Grâce aux suivis de cohorte par questionnaire (SUBANOR 2005, SUBANOR 2008), on sait qu'une majorité des sortants de l'établissement poursuivent leurs études dans d'autres filières. On ne s'intéressera donc qu'aux étudiants ayant confirmé leur projet dans cette filière, en s'y réinscrivant en L1 ou en L2.

## Le maintien dans la filière

5 ans après : situation des 122 étudiants restés dans la filière

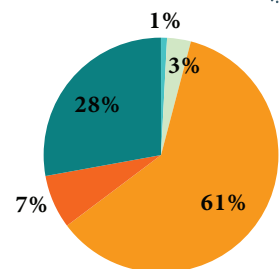
**57%**

ont confirmé leur projet en se réinscrivant dans la filière

68% des étudiants s'étant maintenus dans la filière ont obtenu leur licence en 3 ou 4 ans (61% en 3 ans, 7% en 4 ans).

28% sont sortis non diplômés de l'établissement, 3% n'ont à l'année n+4 pas encore obtenu de diplôme, et 1% sont diplômés d'une autre licence.

■ diplômé d'une autre L3  
■ non sorti non diplômé  
■ obtention de la L3 en 3 ans  
■ obtention de la L3 en 4 ans  
■ sorti non diplômé



**68%**

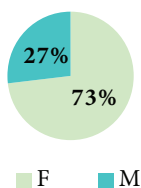
ont obtenu leur licence en 3 ou 4 ans, soit 83 étudiants

1 étudiant a obtenu une licence de géographie.

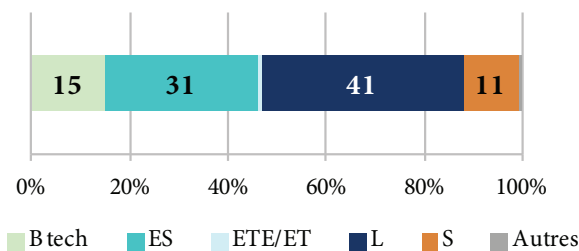


Répartition des inscrits selon ...

... le genre



... le bac



145 bacheliers 2007 se sont inscrits pour l'année 2007/2008 en première année de Licence de LEA. Les filles sont plus nombreuses (73%) que les garçons (27%). La majorité est issue d'un baccalauréat L (41%), 31% d'un bac L et 15% d'un bac technologique. Par ailleurs, les catégories socioprofessionnelles du père les plus représentées sont celles de cadres (26%) et d'employés (24%).

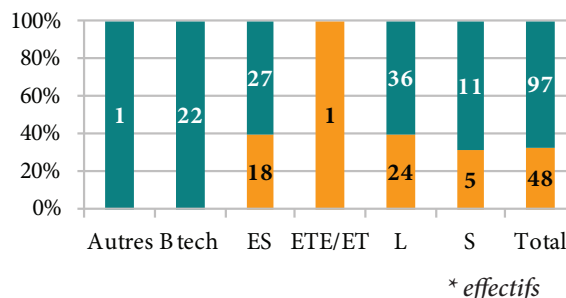
## Les résultats de l'année n (2007/2008)

**33%**

des inscrits en L1 sont admis (32%, 47 étudiants) ou admis partiels (0,7%, 1 étudiants)

Les étudiants issus de baccalauréats technologiques représentent 15% des inscrits en L1. Aucun d'entre eux n'a validé cette première année, contre 39% des étudiants issus de baccalauréats généraux.

■ Ajournés ou absents  
■ Admis ou admis partiels



## A l'issue de l'année n (2007/2008)

Rappel

	cohorte 2007		cohorte 2004	
	Effectif	%	Effectif	%
Quittent l'établissement	57	39 %	50	36 %
Se réorientent au sein de l'établissement	21	14 %	19	14 %
<b>Redoublent dans la même filière</b>	<b>20</b>	<b>14 %</b>	<b>24</b>	<b>18 %</b>
<b>Passent en L2 dans la même filière</b>	<b>47</b>	<b>32 %</b>	<b>47</b>	<b>34 %</b>
Total	145	100 %	140	100 %

Grâce aux suivis de cohorte par questionnaire (SUBANOR 2005, SUBANOR 2008), on sait qu'une majorité des sortants de l'établissement poursuivent leurs études dans d'autres filières. On ne s'intéressera donc qu'aux étudiants ayant confirmé leur projet dans cette filière, en s'y réinscrivant en L1 ou en L2.

## Le maintien dans la filière

**46%**

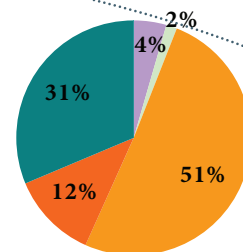
ont confirmé leur projet en se réinscrivant dans la filière

63% des étudiants s'étant maintenus dans la filière ont obtenu leur licence en 3 ou 4 ans (51% en 3 ans, 12% en 4 ans).

6% sont toujours inscrits dans l'établissement à l'année n+4, 4% en L3 LEA et 2% dans d'autres filières. 31% sont sortis non diplômés de l'établissement.

5 ans après : situation des 67 étudiants restés dans la filière

■ inscrit en L3 à l'année n+4  
■ non sorti non diplômé  
■ obtention de la L3 en 3 ans  
■ obtention de la L3 en 4 ans  
■ sorti non diplômé



**63%**

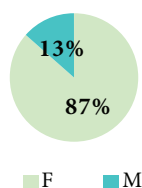
ont obtenu leur licence en 3 ou 4 ans, soit 30 étudiants

Aucun étudiant n'a obtenu une autre licence dans l'établissement

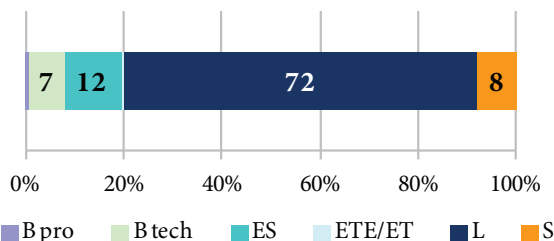


### Répartition des inscrits selon ...

... le genre



... le bac



126 bacheliers 2007 se sont inscrits pour l'année 2007/2008 en première année de Licence de Lettres, 87% de filles, 13% de garçons. La grande majorité d'entre eux est issue d'un baccalauréat L (72%).

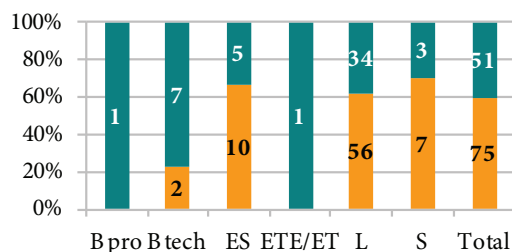
Par ailleurs, les catégories socioprofessionnelles du père les plus représentées sont cadres (32%), ouvriers et professions intermédiaires (chacune représentant 16%).

## Les résultats de l'année n (2007/2008)

60%

des inscrits en L1 sont admis (57%, 71 étudiants) ou admis partiels (3%, 4 étudiants)

■ Ajournés ou absents  
■ Admis ou admis partiels



\* effectifs

## A l'issue de l'année n (2007/2008)

Rappel

	cohorte 2007		cohorte 2004	
	Effectif	%	Effectif	%
Quittent l'établissement	47	37 %	32	25 %
Se réorientent au sein de l'établissement	7	6 %	18	14 %
<b>Redoublent dans la même filière</b>	<b>13</b>	<b>11 %</b>	<b>19</b>	<b>15 %</b>
<b>Passent en L2 dans la même filière</b>	<b>59</b>	<b>46 %</b>	<b>60</b>	<b>46 %</b>
Total	126	100 %	129	100 %

Grâce aux suivis de cohorte par questionnaire (SUBANOR 2005, SUBANOR 2008), on sait qu'une majorité des sortants de l'établissement poursuivent leurs études dans d'autres filières. On ne s'intéressera donc qu'aux étudiants ayant confirmé leur projet dans cette filière, en s'y réinscrivant en L1 ou en L2.

## Le maintien dans la filière

5 ans après : situation des 72 étudiants restés dans la filière

57%

ont confirmé leur projet en se réinscrivant dans la filière

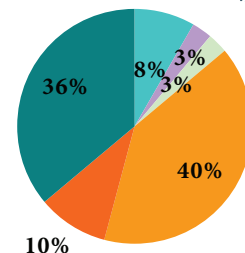
50% des étudiants s'étant maintenus dans la filière ont obtenu leur licence en 3 ou 4 ans (40% en 3 ans, 10% en 4 ans).

36% sont sortis non diplômés de l'établissement,

6% n'ont à l'année n+4 pas encore obtenu de diplôme (dont 3% toujours dans la même filière),

et 8% sont diplômés d'une autre licence.

■ diplômé d'une autre L3  
■ inscrit en L3 à l'année n+4  
■ non sorti non diplômé  
■ obtention de la L3 en 3 ans  
■ obtention de la L3 en 4 ans  
■ sorti non diplômé



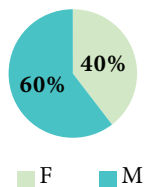
50%

ont obtenu leur licence en 3 ou 4 ans, soit 83 étudiants

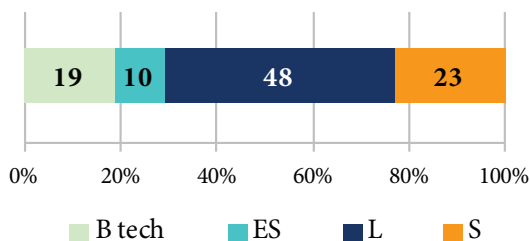
1 étudiant a obtenu une licence d'informatique, 4, une licence en Science de l'éducation, et 1 en Sciences du langage

Répartition des inscrits selon ...

... le genre



... le bac



48 bacheliers 2007 se sont inscrits pour l'année 2007/2008 en première année de Licence de Musicologie, 60% de garçons et 40% de filles. La majorité d'entre eux est issue d'un baccalauréat L (48%), 23% d'un bac S, 19% d'un bac technologique et 10% d'un bac ES.

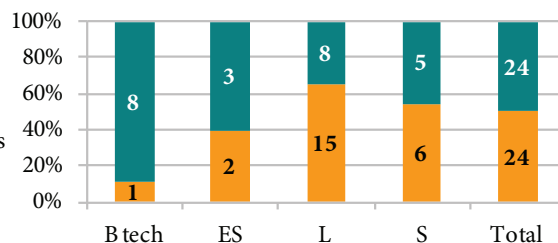
Par ailleurs, les catégories socioprofessionnelles du père les plus représentées sont celles de cadres (33%), de professions intermédiaires (19%), et d'employés (15%).

## Les résultats de l'année n (2007/2008)

**50%**

des inscrits en L1 sont admis (24 étudiants)

■ Ajournés ou absents  
■ Admis ou admis partiels



\* effectifs

## A l'issue de l'année n (2007/2008)

Rappel

	cohorte 2007		cohorte 2004	
	Effectif	%	Effectif	%
Quittent l'établissement	19	40 %	12	22 %
Se réorientent au sein de l'établissement	3	6 %	2	4 %
<b>Redoublent dans la même filière</b>	<b>4</b>	<b>8 %</b>	<b>5</b>	<b>9 %</b>
<b>Passent en L2 dans la même filière</b>	<b>22</b>	<b>46 %</b>	<b>35</b>	<b>65 %</b>
Total	48	100 %	54	100 %

Grâce aux suivis de cohorte par questionnaire (SUBANOR 2005, SUBANOR 2008), on sait qu'une majorité des sortants de l'établissement poursuivent leurs études dans d'autres filières. On ne s'intéressera donc qu'aux étudiants ayant confirmé leur projet dans cette filière, en s'y réinscrivant en L1 ou en L2.

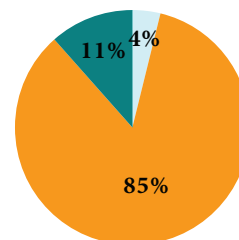
## Le maintien dans la filière

**54%**

ont confirmé leur projet en se réinscrivant dans la filière

5 ans après : situation des 26 étudiants restés dans la filière

■ non sorti non diplômé  
■ obtention de la L3 en 3 ans  
■ sorti non diplômé



85% des étudiants s'étant maintenus dans la filière ont obtenu leur licence en 3 ans (aucun en 4 ans). 4% sont toujours inscrits dans l'établissement à l'année n+4, mais pas dans la filière Musicologie. 11% sont sortis non diplômés de l'établissement.

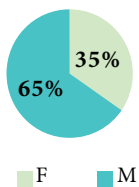
**85%**

ont obtenu leur licence en 3 ans

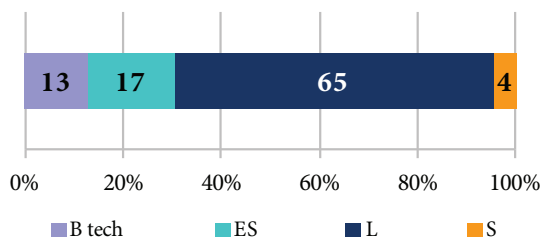
## 20

Répartition des inscrits selon ...

... le genre



... le bac



23 bacheliers 2007 se sont inscrits pour l'année 2007/2008 en première année de Licence de Philosophie, 35% de filles, 65% de garçons. La plupart sont issus d'un baccalauréat L (65%).

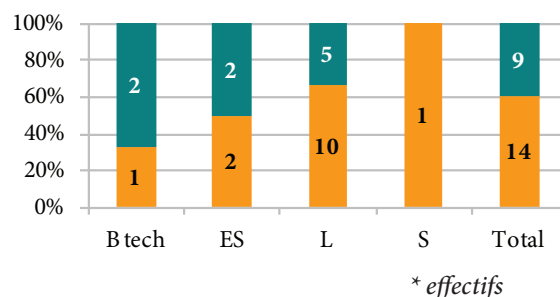
Par ailleurs, les catégories socioprofessionnelles du père les plus représentées sont celles de cadres (42%), d'employés (23%) et d'ouvriers (12%).

## Les résultats de l'année n (2007/2008)

61%

des inscrits en L1 sont admis

■ Ajournés ou absents  
■ Admis ou admis partiels



## A l'issue de l'année n (2007/2008)

Rappel

	cohorte 2007		cohorte 2004	
	Effectif	%	Effectif	%
Quittent l'établissement	10	43 %	15	52 %
Se réorientent au sein de l'établissement	5	22 %	3	10 %
<b>Redoublent dans la même filière</b>	<b>2</b>	<b>9 %</b>	<b>1</b>	<b>3 %</b>
<b>Passent en L2 dans la même filière</b>	<b>6</b>	<b>26 %</b>	<b>10</b>	<b>35 %</b>
Total	23	100 %	29	100%

Grâce aux suivis de cohorte par questionnaire (SUBANOR 2005, SUBANOR 2008), on sait qu'une majorité des sortants de l'établissement poursuivent leurs études dans d'autres filières. On ne s'intéressera donc qu'aux étudiants ayant confirmé leur projet dans cette filière, en s'y réinscrivant en L1 ou en L2.

## Le maintien dans la filière

35%

ont confirmé leur projet en se réinscrivant dans la filière

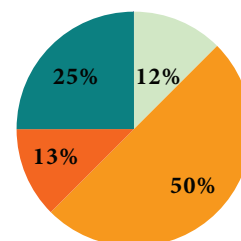
63% des étudiants s'étant maintenus dans la filière ont obtenu leur licence en 3 ou 4 ans (50% en 3 ans, 13% en 4 ans).

25% sont sortis non diplômés de l'établissement,

12% sont toujours inscrits dans l'établissement mais n'ont à l'année n+4 pas encore obtenu de diplôme.

5 ans après : situation des 8 étudiants restés dans la filière

■ non sorti non diplômé  
■ obtention de la L3 en 3 ans  
■ obtention de la L3 en 4 ans  
■ sorti non diplômé



63%

ont obtenu leur licence en 3 ou 4 ans, soit 5 étudiants

# UFR

## Sciences de l'homme et de la société

### Les indicateurs



Parmi 383 étudiants

des bacheliers 2007 entrés en 2007-2008 en L1 dans le domaine SHS sont **admis ou admis partiels** à l'issue de cette année



Parmi 383 étudiants

**confirment** l'année suivante leur projet d'orientation **dans la filière** choisie (passage en L2 ou redoublement, dans la filière de L1)



parmi ces étudiants  
«confirmés»

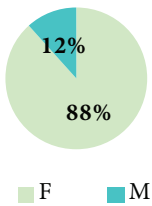


Parmi 179 étudiants

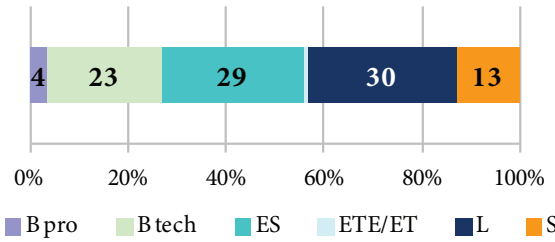
**obtiendront en 3 ou 4 ans** la licence correspondant à l'inscription en L1

### Répartition des inscrits selon ...

... le genre



... le bac



266 bacheliers 2007 se sont inscrits pour l'année 2007/2008 en première année de Licence de Psychologie. Les filles sont plus nombreuses (88%) que les garçons (12%). 30% sont issus d'un bac L, 29% d'un bac ES, 23% d'un bac technologique.

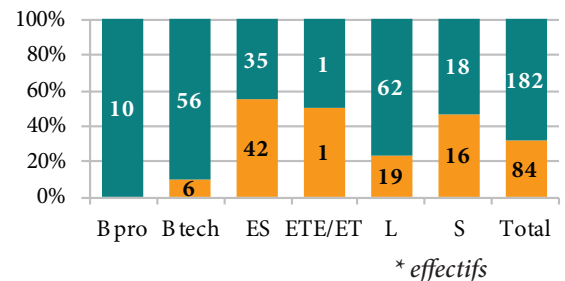
Par ailleurs, les catégories socioprofessionnelles du père les plus représentées sont celles d'employés, ouvriers et cadres (respectivement 22%, 19% et 18%).

## Les résultats de l'année n (2007/2008)

**32 %** des inscrits en L1 sont admis (24% soit 63 étudiants) ou admis partiels (8%, soit 21 étudiants)

27% des entrants en L1 de psychologie sont issus de baccalauréats professionnels ou technologiques. Seuls 8% d'entre eux ont validé cette première année, contre 40% des étudiants issus de baccalauréats généraux.

■ Ajournés ou absents  
■ Admis ou admis partiels



## A l'issue de l'année n (2007/2008)

	cohorte 2007		cohorte 2004	
	Effectif	%	Effectif	%
Quittent l'établissement	120	45 %	119	35 %
Se réorientent au sein de l'établissement	17	6 %	28	8 %
<b>Redoublent dans la même filière</b>	<b>55</b>	<b>21 %</b>	<b>76</b>	<b>22 %</b>
<b>Passent en L2 dans la même filière</b>	<b>74</b>	<b>28 %</b>	<b>119</b>	<b>35 %</b>
Total	266	100 %	342	100 %

Rappel

Grâce aux suivis de cohorte par questionnaire (SUBANOR 2005, SUBANOR 2008), on sait qu'une majorité des sortants de l'établissement poursuivent leurs études dans d'autres filières. On ne s'intéressera donc qu'aux étudiants ayant confirmé leur projet dans cette filière, en s'y réinscrivant en L1 ou en L2.

## Le maintien dans la filière

**49 %** ont confirmé leur projet en se réinscrivant dans la filière

53% des étudiants s'étant maintenus dans la filière ont obtenu leur licence en 3 ou 4 ans (43% en 3 ans, 10% en 4 ans).

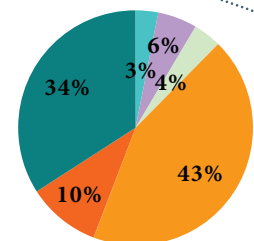
3% ont obtenu une autre licence.

10% sont toujours inscrits dans l'établissement à l'année n+4 mais non diplômés (dont 6% toujours dans la filière)

34% sont sortis non diplômés de l'établissement.

5 ans après : situation des 129 étudiants restés dans la filière

■ diplômé d'une autre L3  
■ inscrit en L3 à l'année n+4  
■ non sorti non diplômé  
■ obtention de la L3 en 3 ans  
■ obtention de la L3 en 4 ans  
■ sorti non diplômé

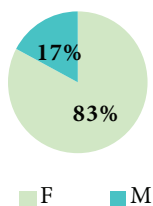


**53 %** ont obtenu leur licence en 3 ou 4 ans, soit 69 étudiants

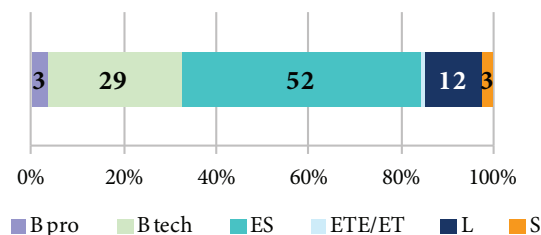
1 étudiant a obtenu une licence de Gestion  
3 autres, une licence de Sciences de l'éducation.

Répartition des inscrits selon ...

... le genre



... le bac



117 bacheliers 2007 se sont inscrits pour l'année 2007/2008 en première année de Licence de Sociologie, 83% de filles, 17% de garçons. Plus de la moitié est issu d'un baccalauréat ES, 29% d'un bac technologique, 12% d'un bac L. Par ailleurs, les catégories socioprofessionnelles du père représentées sont celles d'ouvriers (20%), de cadres (19%) et d'employés (17%).

## Les résultats de l'année n (2007/2008)

42%

des inscrits en L1 sont admis (33%, 39 étudiants) ou admis partiels (9%, 10 étudiants)

Un tiers des entrants en L1 de sociologie est issu d'un baccalauréat professionnel ou technologique. Parmi eux, 27% ont validé cette première année de licence, contre 53% parmi les titulaires d'un baccalauréat général.

■ Ajournés ou absents  
■ Admis ou admis partiels



## A l'issue de l'année n (2007/2008)

	cohorte 2007		cohorte 2004	
	Effectif	%	Effectif	%
Quittent l'établissement	54	46 %	65	37 %
Se réorientent au sein de l'établissement	13	11 %	14	8 %
<b>Redoublent dans la même filière</b>	<b>9</b>	<b>8 %</b>	<b>27</b>	<b>15 %</b>
<b>Passent en L2 dans la même filière</b>	<b>41</b>	<b>35 %</b>	<b>70</b>	<b>40 %</b>
Total	117	100 %	176	100 %

Rappel

Grâce aux suivis de cohorte par questionnaire (SUBANOR 2005, SUBANOR 2008), on sait qu'une majorité des sortants de l'établissement poursuivent leurs études dans d'autres filières. On ne s'intéressera donc qu'aux étudiants ayant confirmé leur projet dans cette filière, en s'y réinscrivant en L1 ou en L2.

## Le maintien dans la filière

5 ans après : situation des 50 étudiants restés dans la filière

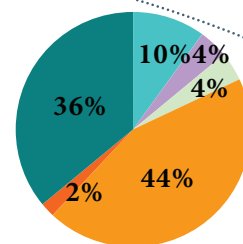
43%

ont confirmé leur projet en se réinscrivant dans la filière

46% des étudiants s'étant maintenus dans la filière ont obtenu leur licence en 3 ou 4 ans (44% en 3 ans, 2% en 4 ans).

36% sont sortis non diplômés de l'établissement, 8% sont toujours inscrits dans l'établissement mais n'ont à l'année n+4 pas encore obtenu de diplôme (dont 4% toujours dans la même filière) et 10% sont diplômés d'une autre licence.

■ diplômé d'une autre L3  
■ inscrit en L3 à l'année n+4  
■ non sorti non diplômé  
■ obtention de la L3 en 3 ans  
■ obtention de la L3 en 4 ans  
■ sorti non diplômé



46%

ont obtenu leur licence en 3 ou 4 ans, soit 23 étudiants

5 étudiants ont obtenu une licence de Sciences de l'éducation.

# UFR

## Sciences et techniques

### Les indicateurs



Parmi 318 étudiants

des bacheliers 2007 entrés en 2007-2008 en L1 dans le domaine Sciences et Techniques sont **admis ou admis partiels** à l'issue de cette année



Parmi 318 étudiants

**confirment** l'année suivante leur projet d'orientation **dans la filière** choisie (passage en L2 ou redoublement, dans la filière de L1)



parmi ces étudiants  
«confirmés»



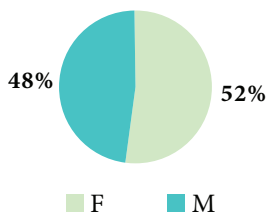
Parmi 196 étudiants

**obtiendront en 3 ou 4 ans** la licence correspondant à l'inscription en L1

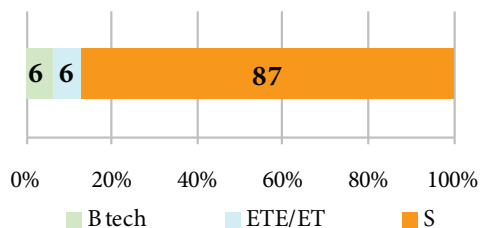


Répartition des inscrits selon ...

... le genre



... le bac



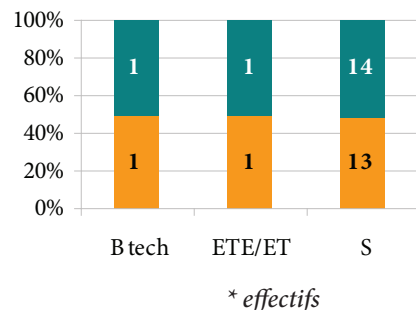
31 bacheliers 2007 se sont inscrits pour l'année 2007/2008 en première année de Licence de Chimie, presque autant de filles que de garçons. La majorité est issue d'un baccalauréat S (87%). Par ailleurs, les catégories socioprofessionnelles du père les plus représentées sont celles de cadres (26%), de professions intermédiaires (23%), d'employés et d'ouvriers (16% chacune).

## Les résultats de l'année n (2007/2008)

**48 %**

des inscrits en L1 sont admis (32%, 11 étudiants) ou admis partiels (16%, 5 étudiants)

■ Ajournés ou absents  
■ Admis ou admis partiels



## A l'issue de l'année n (2007/2008)

	cohorte 2007		cohorte 2004	
	Effectif	%	Effectif	%
Quittent l'établissement	7	23 %	9	27 %
Se réorientent au sein de l'établissement	4	13 %	4	12 %
<b>Redoublent dans la même filière</b>	<b>5</b>	<b>16 %</b>	<b>4</b>	<b>12 %</b>
<b>Passent en L2 dans la même filière</b>	<b>15</b>	<b>48 %</b>	<b>16</b>	<b>49 %</b>
Total	31	100%	33	100%

Rappel

Grâce aux suivis de cohorte par questionnaire (SUBANOR 2005, SUBANOR 2008), on sait qu'une majorité des sortants de l'établissement poursuivent leurs études dans d'autres filières. On ne s'intéressera donc qu'aux étudiants ayant confirmé leur projet dans cette filière, en s'y réinscrivant en L1 ou en L2.

## Le maintien dans la filière

**64 %**

ont confirmé leur projet en se réinscrivant dans la filière

50% des étudiants s'étant maintenus dans la filière ont obtenu leur licence en 3 ou 4 ans (35% en 3 ans, 15% en 4 ans).

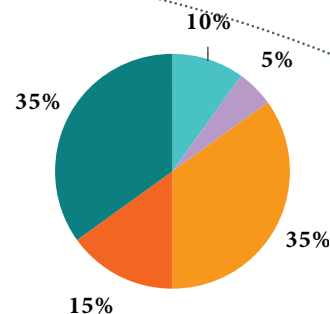
10% ont obtenu une autre licence.

35% sont sortis non diplômés de l'établissement,

5% sont toujours inscrits en L3 Chimie (1 étudiant).

5 ans après : situation des 20 étudiants restés dans la filière

■ diplômé d'une autre L3  
■ inscrit en L3 à l'année n+4  
■ obtention de la L3 en 3 ans  
■ obtention de la L3 en 4 ans  
■ sorti non diplômé



**50 %**

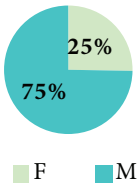
ont obtenu leur licence en 3 ou 4 ans, soit 10 étudiants

2 ont obtenu une licence de MPM.

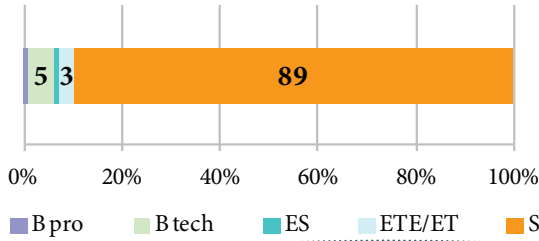


## Répartition des inscrits selon ...

... le genre



... le bac



95 bacheliers 2007 se sont inscrits pour l'année 2007/2008 en première année de Licence de MIEEA. Les 3/4 de ces étudiants sont des garçons. La grande majorité d'entre eux est issue d'un baccalauréat S (89%), 5% d'un bac technologique et 3% d'une équivalence de titre (étranger ou français).

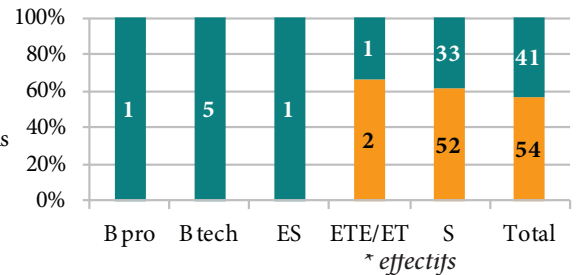
Par ailleurs, les catégories socioprofessionnelles du père les plus représentées sont celles de professions intermédiaires (31%), d'employés (19%) et de cadres (26%).

## Les résultats de l'année n (2007/2008)

# 57%

des inscrits en L1 sont admis (53%, 50 étudiants) ou admis partiels (4%, 4 étudiants)

■ Ajournés ou absents  
■ Admis ou admis partiels



## A l'issue de l'année n (2007/2008)

Rappel

	cohorte 2007		cohorte 2004	
	Effectif	%	Effectif	%
Quittent l'établissement	23	24 %	39	33 %
Se réorientent au sein de l'établissement	5	5 %	15	13 %
<b>Redoublent dans la même filière</b>	<b>18</b>	<b>19 %</b>	<b>15</b>	<b>13 %</b>
<b>Passent en L2 dans la même filière</b>	<b>49</b>	<b>52 %</b>	<b>48</b>	<b>41 %</b>
Total	95	100 %	117	100 %

Grâce aux suivis de cohorte par questionnaire (SUBANOR 2005, SUBANOR 2008), on sait qu'une majorité des sortants de l'établissement poursuivent leurs études dans d'autres filières. On ne s'intéressera donc qu'aux étudiants ayant confirmé leur projet dans cette filière, en s'y réinscrivant en L1 ou en L2.

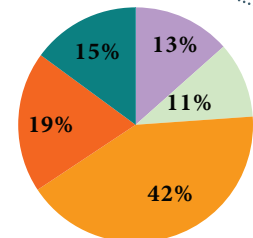
## Le maintien dans la filière

5 ans après : situation des 67 étudiants restés dans la filière

# 71%

ont confirmé leur projet en se réinscrivant dans la filière

- inscrit en L3 à l'année n+4
- non sorti non diplômé
- obtention de la L3 en 3 ans
- obtention de la L3 en 4 ans
- sorti non diplômé



61% des étudiants s'étant maintenus dans la filière ont obtenu leur licence en 3 ou 4 ans (42% en 3 ans, 19% en 4 ans).

24% sont toujours inscrits dans l'établissement à l'année n+4, dont 13% dans la même filière (Maths, Info ou EEA) et 11% dans d'autres filières.

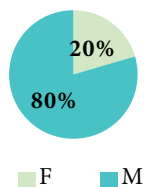
15% sont sortis non diplômés de l'établissement.

# 61%

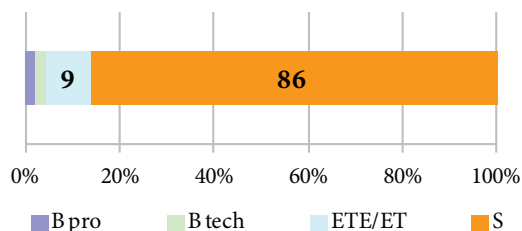
ont obtenu leur licence en 3 ou 4 ans, soit 41 étudiants  
Une licence d'Informatique pour 18 d'entre eux, de Mathématiques pour 21 d'entre eux et de EEA pour 2 d'entre eux.

## Répartition des inscrits selon ...

... le genre



... le bac



44 bacheliers 2007 se sont inscrits pour l'année 2007/2008 en première année de Licence de MPM, 80% de filles, 20% de garçons. La grande majorité d'entre eux sont issus d'un baccalauréat S.

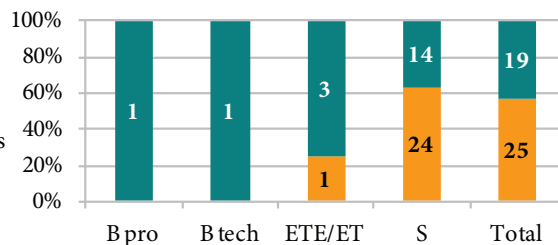
Par ailleurs, les catégories socioprofessionnelles du père les plus représentées sont cadres (30%), ouvriers et employés (chacune représentant 20%).

## Les résultats de l'année n (2007/2008)

# 57%

des inscrits en L1 sont admis (48%, 21 étudiants) ou admis partiels (9%, 4 étudiants)

■ Ajournés ou absents  
■ Admis ou admis partiels



\* effectifs

## A l'issue de l'année n (2007/2008)

	cohorte 2007		cohorte 2004	
	Effectif	%	Effectif	%
Quittent l'établissement	14	32 %	12	24 %
Se réorientent au sein de l'établissement	1	2 %	9	18 %
<b>Redoublent dans la même filière</b>	<b>7</b>	<b>16 %</b>	<b>3</b>	<b>5 %</b>
<b>Passent en L2 dans la même filière</b>	<b>22</b>	<b>50 %</b>	<b>27</b>	<b>53 %</b>
Total	44	100 %	49	100 %

Rappel

Grâce aux suivis de cohorte par questionnaire (SUBANOR 2005, SUBANOR 2008), on sait qu'une majorité des sortants de l'établissement poursuivent leurs études dans d'autres filières. On ne s'intéressera donc qu'aux étudiants ayant confirmé leur projet dans cette filière, en s'y réinscrivant en L1 ou en L2.

## Le maintien dans la filière

# 66%

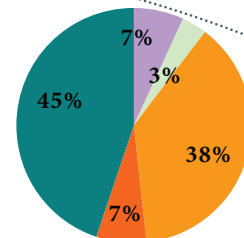
ont confirmé leur projet en se réinscrivant dans la filière

45% des étudiants s'étant maintenus dans la filière ont obtenu leur licence en 3 ou 4 ans (40% en 3 ans, 10% en 4 ans).

45% sont sortis non diplômés de l'établissement, 10% sont à l'année n+4 toujours inscrits dans l'établissement mais n'ont pas encore obtenu de diplôme (dont 7% toujours dans la même filière),

5 ans après : situation des 29 étudiants restés dans la filière

- inscrit en L3 à l'année n+4
- non sorti non diplômé
- obtention de la L3 en 3 ans
- obtention de la L3 en 4 ans
- sorti non diplômé



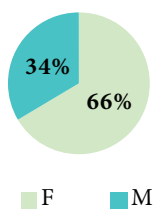
# 45%

ont obtenu leur licence en 3 ou 4 ans, soit 13 étudiants

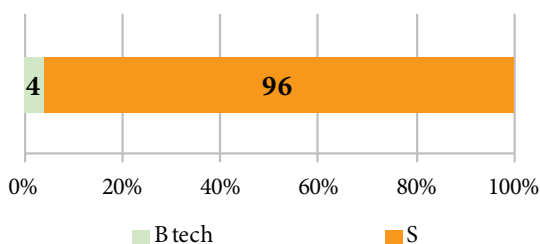
1 étudiant a obtenu une licence d'informatique, 4, une licence de Science de l'éducation, et 1 licence de Sciences du langage

Répartition des inscrits selon ...

... le genre



... le bac



148 bacheliers 2007 se sont inscrits pour l'année 2007/2008 en première année de Licence de SVTE. Les filles sont plus nombreuses (66%) que les garçons (34%). La majorité est issue d'un baccalauréat S (96%), 4% sont issus d'un bac technologique.

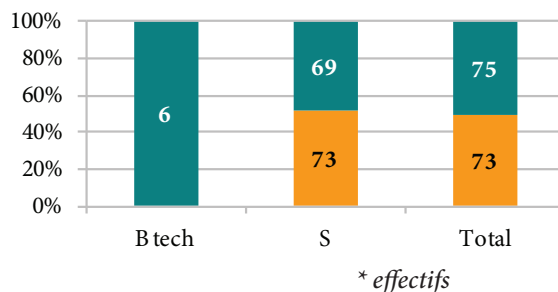
Par ailleurs, les catégories socioprofessionnelles du père les plus représentées sont celles de professions intermédiaires (30%) et de cadres (19%) et d'ouvriers (17%).

## Les résultats de l'année n (2007/2008)

49%

des inscrits en L1 sont admis (44%, 65 étudiants) ou admis partiels (5%, 8 étudiants)

■ Ajournés ou absents  
■ Admis ou admis partiels



## A l'issue de l'année n (2007/2008)

	cohorte 2007		cohorte 2004	
	Effectif	%	Effectif	%
Quittent l'établissement	47	32 %	46	24 %
Se réorientent au sein de l'établissement	21	14 %	18	9,5 %
<b>Redoublent dans la même filière</b>	<b>14</b>	<b>9 %</b>	<b>18</b>	<b>9,5 %</b>
<b>Passent en L2 dans la même filière</b>	<b>66</b>	<b>45 %</b>	<b>110</b>	<b>57 %</b>
Total	148	100 %	192	100 %

Rappel

Grâce aux suivis de cohorte par questionnaire (SUBANOR 2005, SUBANOR 2008), on sait qu'une majorité des sortants de l'établissement poursuivent leurs études dans d'autres filières. On ne s'intéressera donc qu'aux étudiants ayant confirmé leur projet dans cette filière, en s'y réinscrivant en L1 ou en L2.

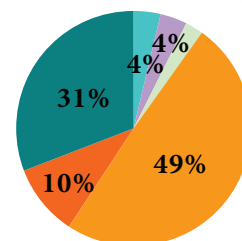
## Le maintien dans la filière

54%

ont confirmé leur projet en se réinscrivant dans la filière

5 ans après : situation des 81 étudiants restés dans la filière

■ diplômé d'une autre L3  
■ inscrit en L3 à l'année n+4  
■ non sorti non diplômé  
■ obtention de la L3 en 3 ans  
■ obtention de la L3 en 4 ans  
■ sorti non diplômé



60% des étudiants s'étant maintenus dans la filière ont obtenu leur licence en 3 ou 4 ans (49% en 3 ans, 10% en 4 ans).

6% sont toujours inscrits dans l'établissement à l'année n+4, 4% en L3 SVTE et 2% dans d'autres filières. 31% sont sortis non diplômés de l'établissement. 4% sont diplômés d'une autre licence.

60%

ont obtenu leur licence en 3 ou 4 ans, soit 48 étudiants

3 étudiants ont obtenu une licence professionnelle.

# UFR STAPS

## Les indicateurs

49%

des bacheliers 2007 entrés en 2007-2008 en L1 dans le domaine STAPS sont **admis ou admis partiels** à l'issue de cette année

Parmi 156 étudiants

62%

**confirment** l'année suivante leur projet d'orientation **dans la filière** choisie (passage en L2 ou redoublement, dans la filière de L1)

Parmi 156 étudiants

↓  
parmi ces étudiants  
«confirmés»

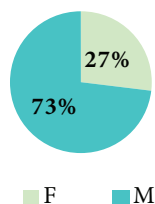
65%

**obtiendront en 3 ou 4 ans** la licence correspondant à l'inscription en L1

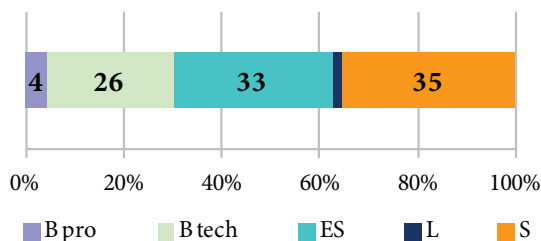
Parmi 97 étudiants

## Répartition des inscrits selon ...

... le genre



... le bac



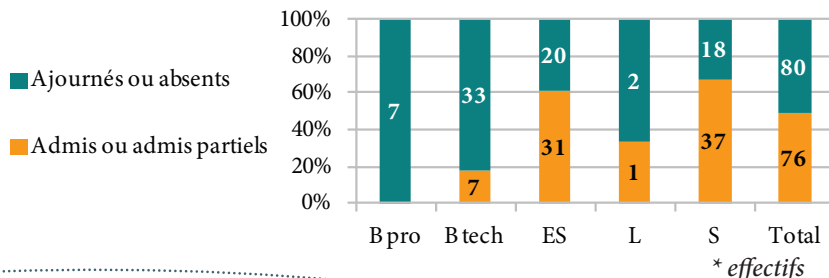
156 bacheliers 2007 se sont inscrits pour l'année 2007/2008 en première année de Licence de STAPS, 27% de filles, 73% de garçons. Un tiers est issu d'un baccalauréat ES, 35% d'un bac S et 26% d'un bac technologique). Par ailleurs, les catégories socioprofessionnelles du père représentées sont celles de cadres (27%) et d'ouvriers (26%).

## Les résultats de l'année n (2007/2008)

# 49%

des inscrits en L1 sont admis (48%, 74 étudiants) ou admis partiel (1%, 2 étudiants)

30% des entrants en L1 Staps sont issus de baccalauréats technologiques ou professionnels. Parmi eux, 15% ont validé cette première année contre 63% des baccalauréats généraux.



## A l'issue de l'année n (2007/2008)

	cohorte 2007		cohorte 2004	
	Effectif	%	Effectif	%
Quittent l'établissement	49	31 %	69	21 %
Se réorientent au sein de l'établissement	10	6 %	12	4 %
<b>Redoublent dans la même filière</b>	<b>20</b>	<b>13 %</b>	<b>78</b>	<b>24 %</b>
<b>Passent en L2 dans la même filière</b>	<b>77</b>	<b>49 %</b>	<b>168</b>	<b>51 %</b>
Total	156	100 %	328	100 %

Rappel

Grâce aux suivis de cohorte par questionnaire (SUBANOR 2005, SUBANOR 2008), on sait qu'une majorité des sortants de l'établissement poursuivent leurs études dans d'autres filières. On ne s'intéressera donc qu'aux étudiants ayant confirmé leur projet dans cette filière, en s'y réinscrivant en L1 ou en L2.

## Le maintien dans la filière

5 ans après : situation des 97 étudiants restés dans la filière

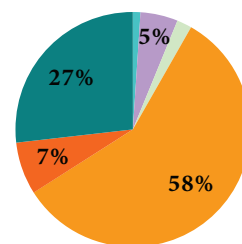
# 62%

ont confirmé leur projet en se réinscrivant dans la filière

65% des étudiants s'étant maintenus dans la filière ont obtenu leur licence en 3 ou 4 ans (58% en 3 ans, 7% en 4 ans).

27% sont sortis non diplômés de l'établissement, 7% sont toujours inscrits dans l'établissement mais n'ont à l'année n+4 pas encore obtenu de diplôme (dont 5% toujours dans la même filière). et 1% sont diplômés d'une autre licence.

- diplômé d'une autre L3
- inscrit en L3 à l'année n+4
- non sorti non diplômé
- obtention de la L3 en 3 ans
- obtention de la L3 en 4 ans
- sorti non diplômé



# 65%

ont obtenu leur licence en 3 ou 4 ans, soit 63 étudiants

1 étudiant a obtenu une licence professionnelle.



# Rappel des dernières parutions

## *Rappel des dernières parutions*

Devenir des diplômés de licence 2008

Juillet 2011

Devenir des diplômés de licence professionnelle 2009

Juillet 2011

Devenir des diplômés de Master 2009

Septembre 2011

Les conditions de vie des étudiants

*Logement - Budget - Transport*

Octobre 2011

**Observatoire de la Vie Etudiante de l'université de Rouen**

1, rue Thomas Becket

76821 MONT SAINT AIGNAN Cedex

Tél. et Fax : 02 35 14 69 23 - courriel : [ove-ur@univ-rouen.fr](mailto:ove-ur@univ-rouen.fr)

[www.univ-rouen.fr/ove](http://www.univ-rouen.fr/ove)

Enquête réalisée par A. Bachelet - Y. Le Long - B. Laethem