

■ Après une licence générale ... ■

Devenir des inscrits en L3

pour l'année universitaire
2009/2010

■ OVEFIP
1, Rue Thomas Becket
76821 Mont Saint Aignan cedex

Sommaire

L'enquête Licence	• • • • • • • •	p. 4
Méthodologie	• • • • • • • •	p. 5
Les inscrits en 3ème année de Licence	• • • • • • • •	p. 7
Qui sont-ils ?	• • • • • • • •	p. 7
Admis/non admis, des caractéristiques différentes	• • • • • • • •	p. 8
Effectifs et résultats par étape	• • • • • • • •	p. 9
Les inscrits non diplômés à l'issue de l'année de L3	• • • • • • • •	p. 11
Les inscrits diplômés à l'issue de l'année de L3	• • • • • • • •	p. 15
En résumé	• • • • • • • •	p. 19
Les résultats par composante		
Droit, Economie, Gestion	• • • • • • • •	p. 20
Lettres & Sciences Humaines	• • • • • • • •	p. 22
Sciences de l'Homme et de la Société	• • • • • • • •	p. 24
Sciences & Techniques	• • • • • • • •	p. 26
STAPS	• • • • • • • •	p. 28

L'enquête licence

4

Cette enquête présente le devenir des inscrits en 3^{ème} année de Licence générale à l'Université de Rouen en 2009/2010. Elle concerne donc les étudiants ayant obtenu leur diplôme de licence à l'issue de cette année mais aussi ceux qui ne l'ont pas obtenu, ayant été ajournés ou ne s'étant pas présentés aux examens.

Cette étude a été menée en trois temps :

- une analyse sur fichiers de **données issues de la base APOGEE** pour la comparaison des caractéristiques des admis et non admis; et une analyse sur le devenir des inscrits en 2009/2010, réinscrits l'année suivante à l'Université de Rouen et pour lesquels on dispose de fait de données sur le parcours.
- une **enquête par questionnaire**, sur les admis **non réinscrits**
- une enquête par questionnaire, sur les **non** admis non réinscrits

Tendances :

On note un taux de retour plutôt faible pour les non diplômés (44% brut, 55% net), plutôt bon pour les diplômés (69% brut, 78% net).

les non diplômés :

De même que pour les diplômés, la majeure partie des non diplômés poursuit des études après l'année de L3. Le taux de poursuite d'études est en effet de **81%**, dont **58%** à l'Université de Rouen, et **23%** dans un autre établissement.

Un tiers des non diplômés poursuivant leurs études hors Université de Rouen se réinscrit dans un établissement d'enseignement supérieur de la région. Ils semblent le faire principalement pour intégrer des écoles (INSA, CESI, etc). Les deux autres tiers se réinscrivant hors région, intègrent d'autres universités pour la moitié, ou bien des formations spécifiques moins répandues comme des écoles d'audiovisuel, des formations médicales (ostéopathie, orthophonie), etc.

Par ailleurs, deux tiers de ces non diplômés ont rencontré des difficultés au cours de cette année de L3 ; les explications à cela sont plutôt variées allant du sentiment d'une formation trop théorique à un manque d'encadrement de la part des enseignants ou encore un désintérêt pour la discipline ou pour les études en général.

les diplômés :

La grande majorité des étudiants diplômés de licence **poursuivent leurs études (94%)**, que ce soit à l'Université de Rouen (**71,4%**) ou ailleurs (**22,2%**). Ces résultats sont tout à fait comparables à ceux de l'année précédente (on trouvait pour la promotion 2009, 70% de poursuite dans l'établissement et 23% ailleurs).

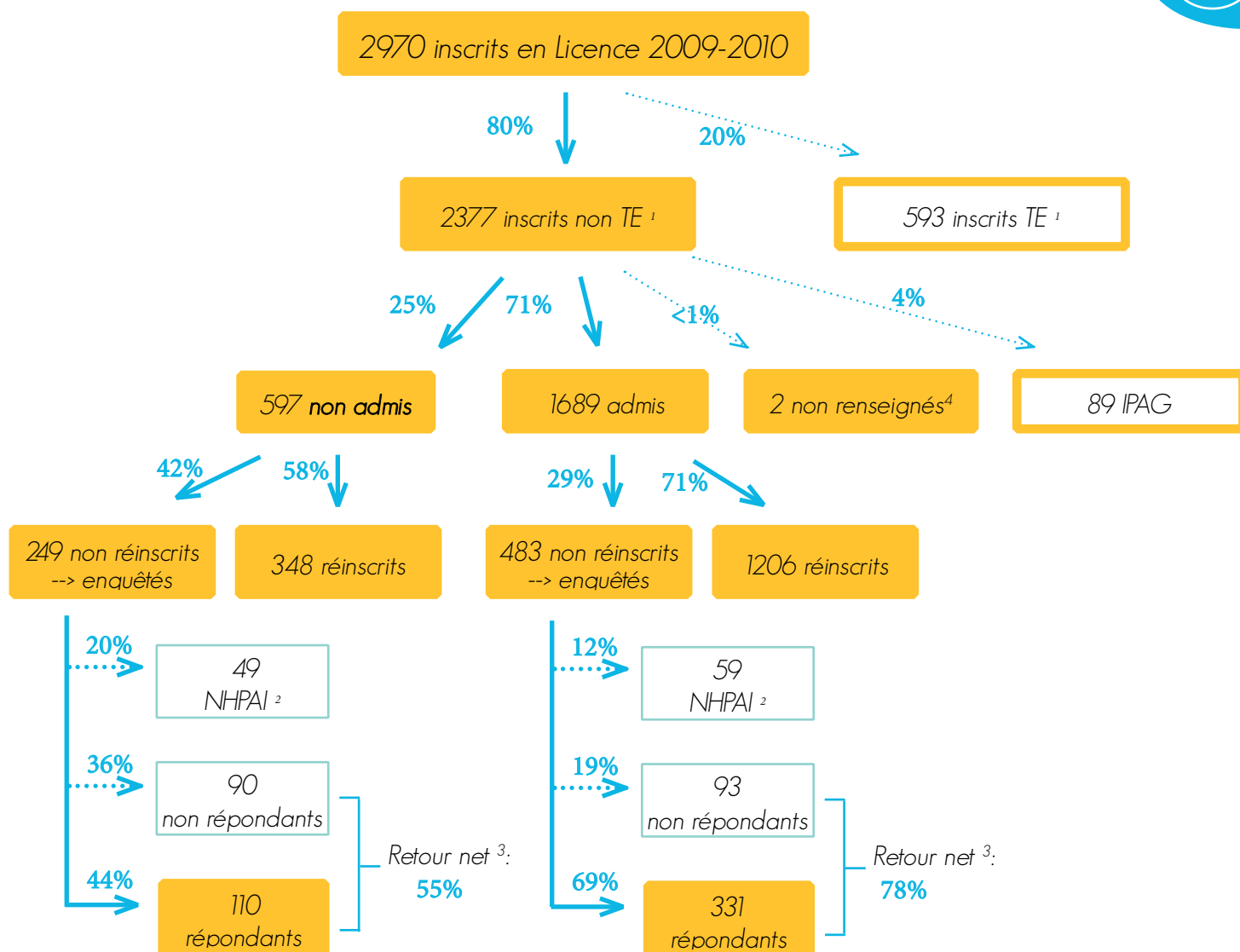
La quasi totalité de ces diplômés poursuivant des études intègre un M1 l'année suivante (y compris M1 enseignement). 63% des non réinscrits n'ont pas poursuivi à l'Université de Rouen entre autres car la formation qu'ils souhaitaient n'existait pas dans l'établissement. 31% citent la volonté d'une meilleure notoriété ou renommée de la formation et 26% celle d'avoir de meilleurs débouchés.

58% des diplômés réinscrits l'année suivante (2010/2011) à l'Université de Rouen a obtenu un Master deux ans plus tard (au 1^{er} décembre 2012).

Méthodologie

En 2009/2010, l'Université de Rouen comptait **2970 inscrits en troisième année de licence générale** : 1948 ont été admis à l'issue de cette année de L3, soit un taux de réussite de **66%**. 1018 ont été ajournés ou ne se sont pas présentés aux examens. Pour 4 étudiants⁴ inscrits en L3, ce statut n'est pas renseigné dans nos données.

5



Enquête par questionnaires pour les non réinscrits :

Trois questionnaires différents ont été élaborés, un pour les L3 admis, un autre pour les L3 non admis (absents ou ajournés) et un dernier pour les inscrits à l'IPAG. Ces derniers font par ailleurs l'objet d'une autre publication et ne seront pas traités dans celle-ci.

Les questionnaires licence ont été envoyés par papier à tous ainsi que par internet pour les étudiants pour lesquels nous disposions d'une adresse mail personnelle (307 pour les L3 admis, 148 pour les L3 non admis). Les étudiants n'ayant après cela toujours pas répondu à l'enquête ont été relancés téléphoniquement.


Finalement, sur les 249 étudiants inscrits en L3 mais non admis à l'issue de cette année 2009/2010 et ne s'étant pas réinscrits l'année suivante à l'Université de Rouen, concernés par l'enquête, 110 ont répondu, soit un **taux de retour net³ de 55%**. De même sur les 483 admis non réinscrits, 331 ont répondu, soit un **taux de retour net de 78%**.

¹ TE = Télé-enseignement, formations à distance, etc

² NHPAI = N'habite pas à l'adresse indiquée

³ Taux de retour net = part de répondants parmi les étudiants effectivement contactés (hors NHPAI)

⁴ Champ non renseigné sur APOGEE, probablement dû à des inscriptions pédagogiques incomplètes

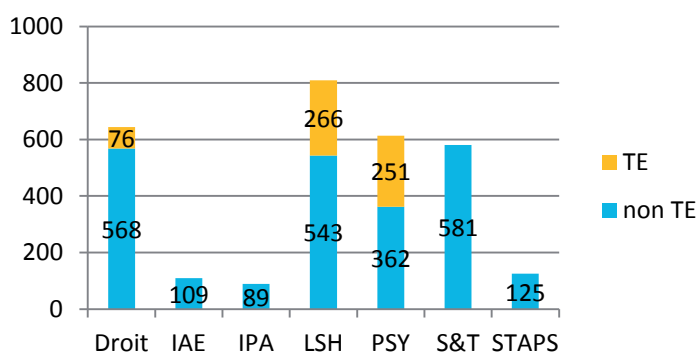


I. Les inscrits en troisième année de licence

Qui sont-ils ?

Sur les 2970 inscrits en L3 en 2009/2010 à l'Université de Rouen, 61% sont des femmes, soit 3 points de plus que dans la population étudiante totale de l'Université de Rouen.

La moyenne d'âge à l'issue de cette année universitaire (en juin 2010) est de 25 ans, la médiane, de 22 ans (la moitié des inscrits a moins de 22 ans, l'autre moitié a plus de 22 ans). Le plus jeune de ces étudiants avait alors 19 ans, le plus âgé, 66 ans.



Composante de L3

Ils sont pour la majorité issus de baccalauréats généraux (30% S, 26% ES, 19% L), 11% sont titulaires d'un bac technologique, 9% d'une équivalence de titre étranger, 3% d'une équivalence de titre français et 1%, d'un bac professionnel. 1997 étudiants ont obtenu ce bac en Haute-Normandie (67%), 604, dans un autre département français (20%), et 369, à l'étranger (13%).

809 soit 27% des étudiants inscrits en L3 le sont en Lettres et Sciences Humaines (LSH), la composante Sciences de l'Homme et de la Société (SHS) compte 613 étudiants soit 21% de la population.

Ces deux UFR regroupent par ailleurs le plus grand nombre d'étudiants inscrits en Télé-Enseignement, respectivement 266 et 251.

Au total 593 des inscrits en L3, le sont en Télé-enseignement. Ils sont par ailleurs moins nombreux que l'année précédente (714, soit -121 étudiants).

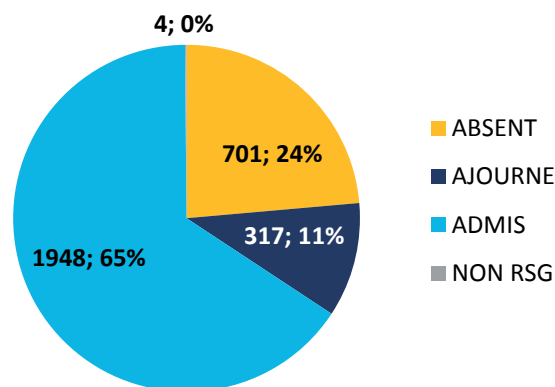
Les résultats

Parmi les 2970 inscrits en 3ème année de Licence à l'université de Rouen pour l'année 2009/2010, 1948 ont obtenu leur diplôme de Licence, soit 65% d'entre eux (même part que l'année précédente).

701 sont absents et 317 sont ajournés soit respectivement 24% et 11% des inscrits. Ces deux populations d'étudiants formeront donc la catégorie des «non-admis».

Pour 4 étudiants, les résultats n'étaient pas renseignés dans APOGEE¹. Ceux-ci ne seront donc pas intégrés à la suite de l'étude.

Sont par ailleurs écartés de l'enquête, les 593 inscrits en Télé-enseignement.



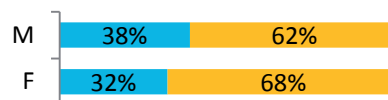
Résultats à l'issue de l'année de L3

¹ Pour 4 étudiants, les résultats à l'étape n'est pas renseigné, probablement à cause d'inscriptions pédagogiques incomplètes.

Étudiants admis, étudiants non admis, des caractéristiques sociodémographiques différentes

Le genre

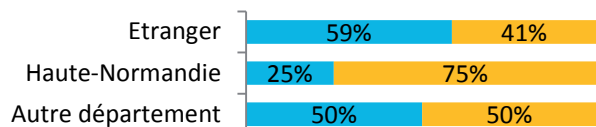
68% des filles inscrites en L3 sont admises, contre 62% des garçons.



Admission à l'issue de la L3 selon le genre

Le baccalauréat

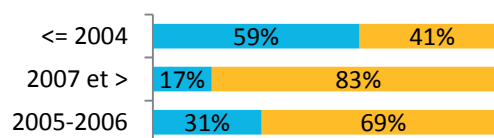
Les caractéristiques du baccalauréat semblent également en lien avec l'obtention ou non de la Licence. Les étudiants issus de baccalauréats généraux ont des taux d'admission en Licence plus élevés (78% d'admis en ES, 70% en S et 71% en L), que ceux issus d'un baccalauréat technologique (52%) ou encore de ceux titulaires d'un baccalauréat professionnel (40%) ou d'équivalence de titres (étrangers ou français) (37%).



Admission à l'issue de la L3 selon le département d'obtention du bac

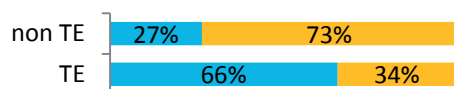
Les titulaires d'un baccalauréat obtenu en Haute-Normandie ont par ailleurs un taux d'obtention de la Licence plus fort (75%) que ceux des autres départements français (50%) et surtout que les titulaires d'un baccalauréat obtenu à l'étranger (41%).

De même que les cursus sans «retard» au moment de l'obtention du baccalauréat sont plus nombreux à obtenir leur licence (83%) que les autres (69% pour ceux l'ayant obtenu en 2005 ou 2006, et 41% en 2003 ou avant).



Admission à l'issue de la L3 selon l'année d'obtention du bac

Le type d'inscription



Admission à l'issue de la L3 selon le type d'inscription (Présentiel/Télé-enseignement)

Toutes choses égales par ailleurs (notamment titulaire d'un même bac), un étudiant inscrit en L3 en Télé-enseignement (TE) a près de 3 fois plus de probabilité* de ne pas obtenir sa licence qu'un étudiant inscrit en présentiel. Seuls 34% des inscrits en TE ont été admis pour cette année.

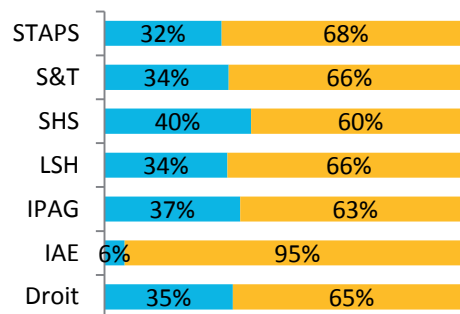
L'origine socioprofessionnelle des parents**

Le croisement des résultats à l'issue de l'année de L3 avec la catégorie socioprofessionnelle d'un des parents indiquée par l'étudiant lors de sa première inscription à l'Université de Rouen, révèle un lien très significatif.

Parmi les étudiants dont le parent est sans emploi, 53% n'ont pas obtenu leur diplôme, contre 19% pour les enfants d'agriculteurs. Entre deux, on retrouve les CSP d'ouvriers et de cadre (30% de non admis), de chefs d'entreprise et d'employés (29%), de professions intermédiaires (31%) et de retraités (46%).

La composante de L3

L'admission diffère également selon la composante de licence. Ainsi, seuls 6% des étudiants d'IAE ne sont pas admis contre 37% à l'IPAG ou encore 40% pour l'UFR de Sciences Humaines et Sociales (SHS) par exemple.



Admission à l'issue de la L3 selon la composante de L3

* Résultat issu d'une régression logistique prenant notamment en compte les facteurs présents sur cette page

** Ces données issues d'APOGEE ne permettent pas de distinguer la csp de la mère ou du père

Effectifs et résultats par étapes des inscrits en L3 en 2009/2010


	Effectif	Non admis	Admis
AES	192	40%	60%
Allemand	14	21%	79%
Anglais	58	28%	72%
Chimie	62	50%	50%
Droit	321	27%	73%
Économie	131	47%	53%
EEA	40	70%	30%
Espagnol	53	17%	83%
Gestion	109	6%	95%
Géographie	43	21%	79%
Histoire	159	12%	88%
Informatique	63	25%	75%
LAP	89	37%	63%
LEA	86	28%	72%
Lettres	101	30%	69%
MPM	112	31%	69%
Mathématiques	60	50%	50%
Musicologie	38	8%	87%
Philosophie	12	25%	75%
Psychologie	170	21%	79%
STAPS	125	32%	68%
SVTE	244	23%	77%
Sciences de l'éducation	379	51%	48%
Sciences du langage	245	63%	37%
Sociologie	64	22%	78%
Total	2970	34%	66%

La couleur bleue indique que le pourcentage d'admis est significativement inférieur à celui de l'ensemble (après comparaison des intervalles de confiances). À l'inverse la couleur orange indique que ce pourcentage en est significativement supérieur.

Les Sciences de l'éducation et du langage présentent des proportions d'admis particulièrement faibles. On notera cependant (Cf page précédente) qu'ils comptabilisent également la part la plus importante d'enseignements à distance qui eux mêmes ont un taux d'admission moins élevé. Plus largement, ces publics sont tout à fait particuliers et cumulent un certain nombre de caractéristiques, TE, mais aussi part plus importante d'étranger, de formations non initiales, d'étudiants plus âgés, etc ; caractéristiques qui comme on l'a vu sont davantage liées à des populations plus soumises au risque d'échec.

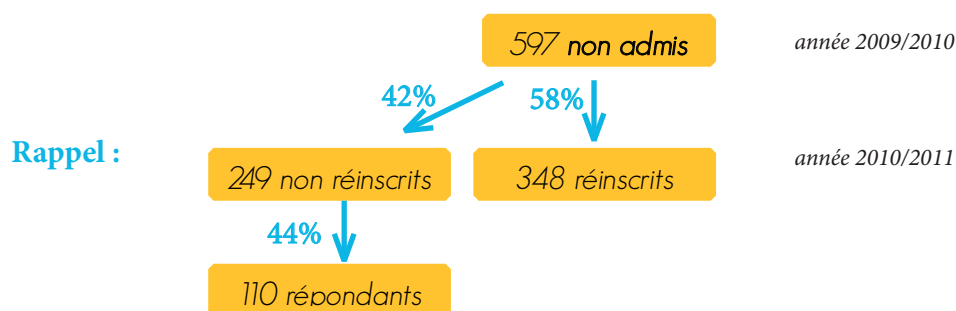
La L3 Électronique, Électrotechnique et Automatique se distingue des autres par des taux d'admission bien inférieurs à la moyenne (30%), s'expliquant pour beaucoup par un taux de présence très faible (15 présents sur 40 inscrits).

À l'inverse, on retrouve globalement des taux d'admission significativement supérieurs à la moyenne en LSH (88% en Histoire, 83% en Espagnol, 87% en musicologie), mais aussi en Gestion (95%), en Sociologie (78%), ou encore en SVTE (77%).



II. Les inscrits non diplômés à l'issue de l'année de L3

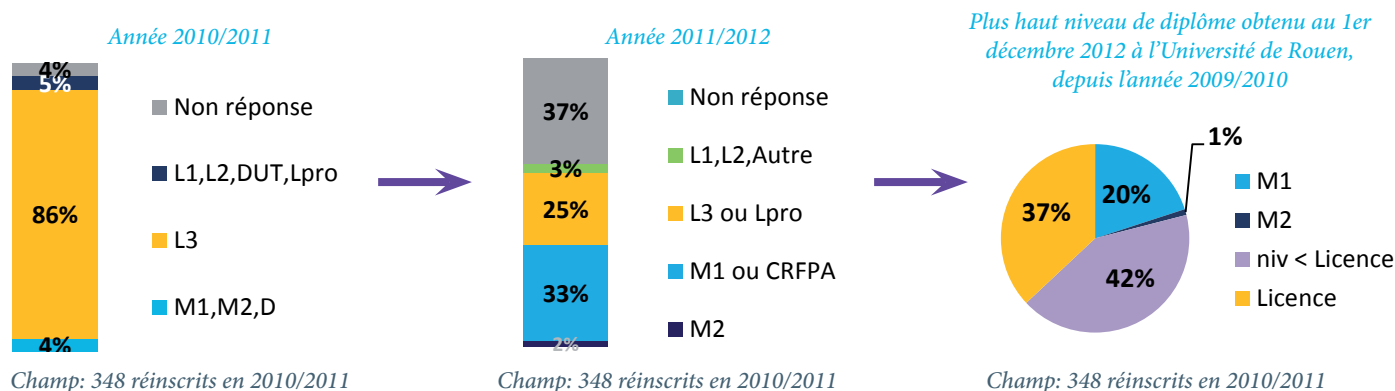
Rappel : la suite de l'étude prend en compte uniquement les étudiants inscrits en présentiel (hors Télé-enseignement, FOAD, ...)



11

Les 348 réinscrits à l'Université de Rouen l'année suivante (2010/2011) : données APOGEE

Parmi les 597 étudiants non diplômés à l'issue de cette année de L3 (et non TE), plus de la moitié (348 soit 58%) s'est réinscrite à l'Université de Rouen pour l'année suivante.



La grande majorité d'entre eux s'est **réinscrite en L3 (86%)**, dont 79% **redoublant** dans la même étape et 7% dans une autre étape. 5% se sont inscrits en M1, M2 ou doctorat, 5% se sont réorientés (en L1, L2 ou DUT, en Licence professionnelle, auditeur libre, préparation de concours ou stagiaire à l'IUFM, etc). Enfin, 4% ne se sont pas réinscrits cette année là, mais une année ultérieure.

A l'issue de cette année universitaire, plus de la moitié (56%) des réinscrits en L3 (en 2010/2011) obtiendra le diplôme de Licence. En 2011/2012, 37% ne se sont pas réinscrits dans l'établissement.

Finalement, au 1^{er} décembre 2012, parmi les 348 réinscrits en 2010/2011 dans l'établissement, 37% ont obtenu un diplôme de niveau Licence, 20%, de niveau Master 1 et 1% Master 2.

42% n'ont pas obtenu de diplôme de niveau supérieur ou égal à la licence, du moins à l'Université de Rouen.

Les 249 non réinscrits à l'Université de Rouen l'année suivante (2010/2011) : enquête

Un questionnaire papier a été adressé aux 249 étudiants non admis et non réinscrits l'année suivante. Cette enquête de 60 questions est divisée en 6 parties:

- l'avant L3,
- l'année 2009/2010,
- la situation au moment de l'enquête (décembre 2012),
- la poursuite d'études,
- les concours
- l'emploi actuel

Pour 149 étudiants dont nous disposons d'adresses mails valides, le questionnaire a également été adressé par internet. Finalement, 110 questionnaires nous sont parvenus (dont 34 par courrier mail). On obtient donc un taux de retour brut de 44% et un taux de retour net de 55%.

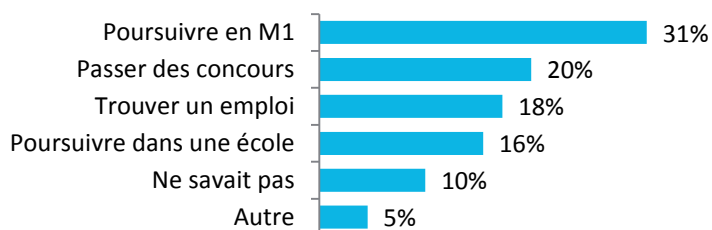
Le taux de retour varie selon les composantes, les étudiants de sciences et techniques étant sur-représentés par exemple. Un redressement de l'échantillon s'avère cependant délicat compte tenu des effectifs plutôt faibles. Le traitement s'est donc effectué sur l'échantillon brut, non redressé.

Les résultats de l'enquête par questionnaire (pour les non réinscrits à l'Université de Rouen l'année suivant l'année de L3)

i. L'orientation et l'avant L3

12

31% des étudiants n'ayant pas obtenu leur licence et ne s'étant pas réinscrits l'année suivante dans l'établissement ont choisi leurs études supérieures par goût pour une discipline, 37%, en fonction d'un projet professionnel, 23% par élimination des autres formations et disciplines et 9% pour d'autres raisons.



Avant l'entrée en L3, 68% de ces étudiants avaient un projet professionnel. Par ailleurs, 31% souhaitent poursuivre en M1, 16% dans une école, 20% souhaitent passer des concours, 18%, trouver un emploi ou reprendre celui occupé précédemment et 10% ne savent pas ce qu'ils veulent faire après.

«Que souhaitez-vous faire après l'obtention de la Licence ?»

ii. L'année de L3

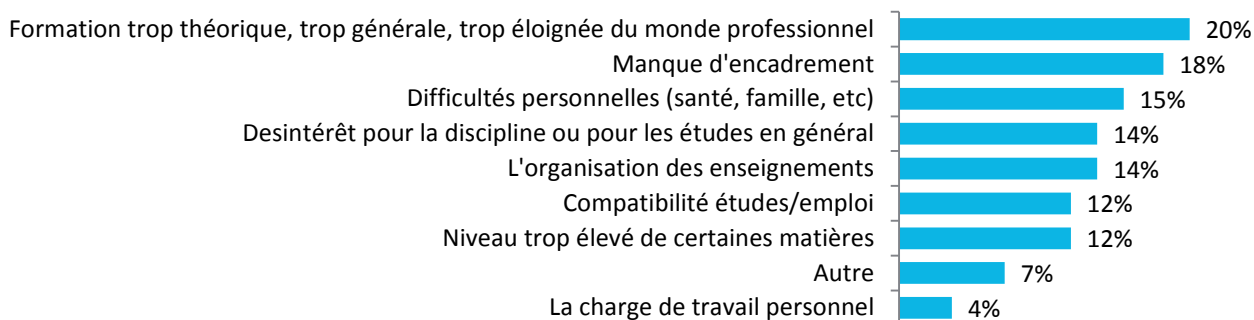
41% des ajournés de L3 ont suivi les cours de L3 pendant toute l'année universitaire. Parmi les autres, la moitié a arrêté avant le mois de janvier.

Au total, 39% de ces étudiants non admis ont passé les partiels des deux semestres, 26% uniquement ceux de janvier, et 31% n'ont passé aucun examen.

La situation pendant l'année de L3:

- D'après l'enquête «Conditions de Vie des Etudiants» (CDV) 2011, 34% de l'ensemble des étudiants de l'Université de Rouen travaillent pendant l'année universitaire.
- L'exercice d'activité(s) professionnelle(s) semble plus répandu dans la population étudiée ici (les ajournés de L3). 47% d'entre eux travaillent (régulièrement pour 35%, ponctuellement pour 12%).
- Pour la moitié, cette activité est indispensable pour pouvoir suivre des études.

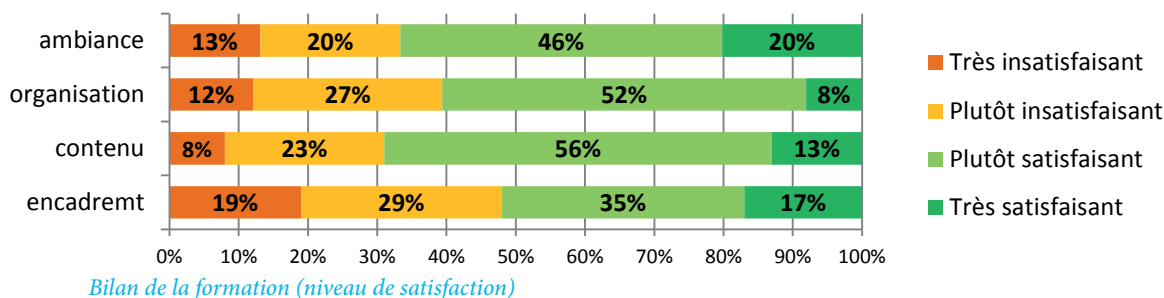
A la question, «Avez vous rencontré des difficultés pendant cette année de L3 ?», deux tiers des étudiants répondent oui. Les principales difficultés évoquées relèvent d'une approche trop théorique, trop éloignée du monde professionnel (cité par 20% des étudiants déclarant avoir rencontré des difficultés), d'une mauvaise organisation (18%) ou encore, de difficultés personnelles (15%).



Difficultés rencontrées pendant l'année universitaire

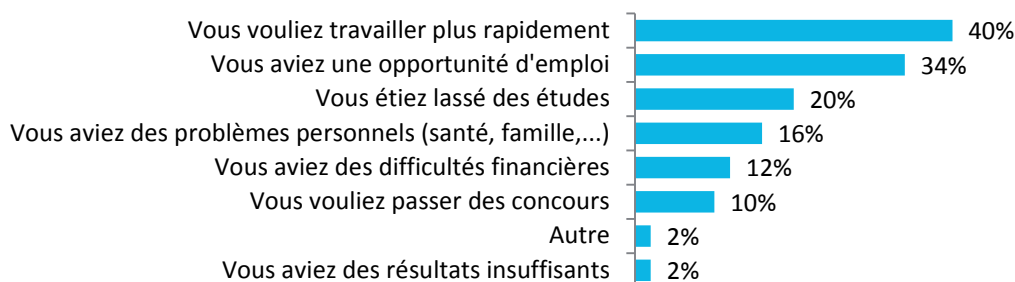
* Plusieurs réponses possibles

Le bilan de la formation souligne à nouveau le sentiment d'une mauvaise organisation des enseignements de la part de 38% des étudiants. On constate cependant que ce taux est plus important chez les étudiants admis (45% de plutôt ou très insatisfaits). Les étudiants admis semblent en effet plus critiques quant au bilan de leur formation, et se déclarent globalement plus insatisfaits (Cf partie III page 18).

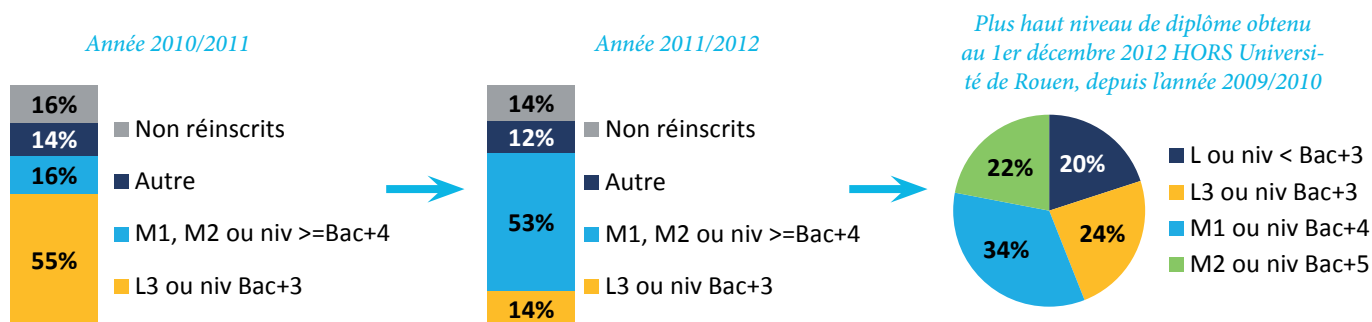


iii. La poursuite d'études

45% de ces étudiants non admis et non réinscrits ont totalement **arrêté** leurs études. Les raisons évoquées pour cette interruption sont plutôt relatives à un nouveau projet. 40% souhaitaient travailler plus rapidement, 34% avaient une opportunité d'emploi, 10% voulaient passer des concours. Pour une part non négligeable d'étudiants, cet arrêt semble plutôt «imposé», par des difficultés annexes, personnelles ou environnementales; 20% se sentaient lassé des études, 16% avaient des problèmes personnels, 12% des problèmes financiers, et 2%, des résultats insuffisants.



55% de ces étudiants non admis et non réinscrits ont tout de même **poursuivi** des études HORS Université de Rouen.



Champ: 60 non réinscrits en 2010/2011 à l'Université de Rouen, ayant tout de même poursuivi des études à l'issue de l'année de L3

En 2010/2011, plus de la moitié s'est réinscrite dans un diplôme de niveau Bac+3 (licence ou école). Par ailleurs, 16% ne se sont pas réinscrits cette année là, mais une année ultérieure.

Un tiers des réinscriptions se sont effectuées dans la région (en majorité vers des écoles d'ingénieurs ou de commerce), un quart en région parisienne, les autres se répartissant dans les autres régions de France (mais aussi 1 en Belgique, 1 au Royaume-Uni).

L'année suivante, plus de la moitié des réinscrits l'était en diplôme de niveau Bac+4. Finalement, 30 mois après l'issue de cette année de L3, 22% des étudiants ayant poursuivi des études ont un niveau de diplôme bac+5, 34%, bac+4 et 24%, bac+3. Les 20% restants n'ont pas obtenu de diplôme de niveau supérieur à celui qu'ils avaient avant l'entrée en licence.

Les raisons du changement de lieu de cette poursuite sont diverses. Pour un tiers, la formation n'existait pas à l'université de Rouen. 28% citent la volonté d'avoir de meilleurs débouchés et 18% expliquent ce choix par la notoriété, renommée de la formation.

14

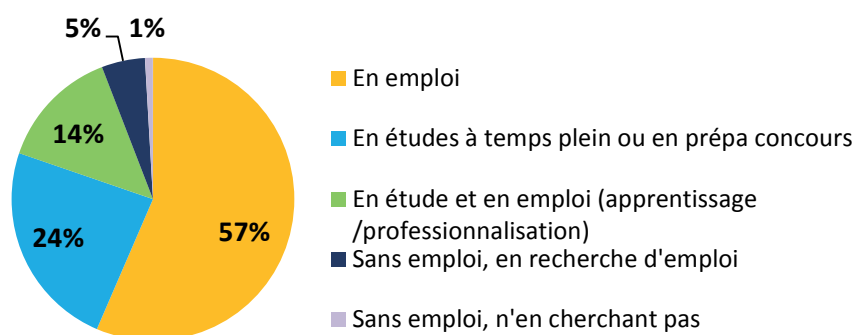
iv. Les concours

Depuis la sortie de L3, 22% des répondants ont passé un ou plusieurs concours (24 sur les 110 interrogés). Pour 46%, ce sont des concours d'entrée dans une école (commerce, éducateur spécialisé, etc), pour 42%, des concours administratifs (contrôleur des douanes, des impôts, etc) et pour 17%, des concours de l'enseignement (CAPES, CPE).

Un quart de ces enquêtés ont obtenu un ou plusieurs concours (2 concours administratifs et 2 entrées en école de commerce).

v. La situation 30 mois après la sortie de L3

Au premier décembre 2012, 57% de ces non admis à la L3 sont en emploi, un quart est toujours en études ou en préparation de concours à plein temps, 14% sont en études et en emploi (contrat d'apprentissage ou de professionnalisation par exemple), 5% sont en recherche d'emploi, et 1% sans emploi mais n'en cherchent pas.



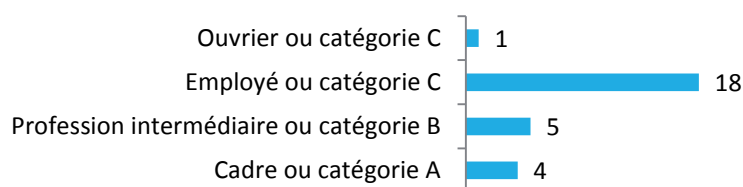
Situation des 110 répondants au 1er décembre 2012

vi. L'emploi pour les étudiants inscrits en formation initiale n'ayant pas poursuivi d'études, ni passé de concours (30 répondants)

Parmi les 30 étudiants inscrits en formation initiale n'ayant pas poursuivi d'études, ni passé de concours, 28 occupent un emploi au 1er décembre 2012. Pour la moitié d'entre eux, c'est le premier emploi, les autres ont occupé en moyenne 3 emplois depuis la sortie de L3.

La grande majorité a trouvé cet emploi actuel par candidatures spontanées (54%) ou par relations personnelles (29%).

Pour 71% c'est un emploi stable, CDI ou titulaire de la fonction publique. Pour les autres, la durée des CDD est majoritairement inférieure à 1 ou 2 ans.



Statut de l'emploi des 28 répondants concernés, au 1er décembre 2012

Le salaire moyen est de 1 330€, médiane à 1 265€. L'emploi est plutôt local, 72% en Haute-Normandie, 15% en région parisienne, les 13% restant se dispersant dans le reste de la France métropolitaine.

Par ailleurs, pour 64% (18 répondants), la catégorie de l'emploi est «employé ou catégorie C de la fonction publique».

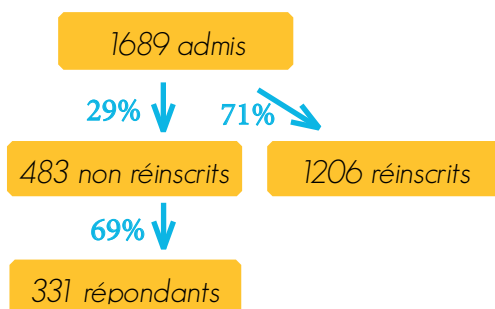
Le salaire moyen est de 1 330€, médiane à

vii. La poursuite d'études globale

Au total, 60 des 110 étudiants interrogés ont poursuivi des études dans les 3 années suivant celle de l'inscription en L3. En extrapolant ces résultats à la population des 249 étudiants enquêtés et ajoutant les 348 que l'on sait réinscrits au sein de l'établissement, on obtient finalement un **taux de poursuite d'études global de 81%**, dont 58% à l'Université de Rouen, et 23% ailleurs.

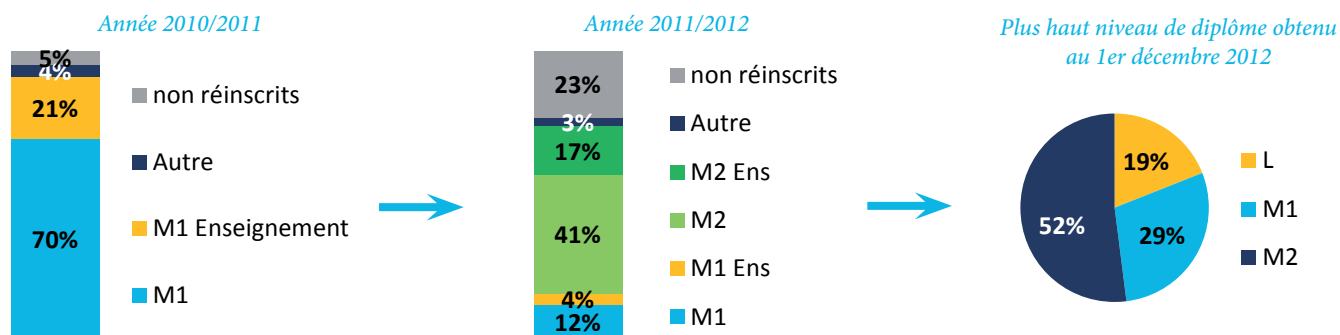
III. Les inscrits diplômés à l'issue de l'année de L3

Rappel : Cette partie de l'étude prend en compte uniquement les étudiants inscrits en présentiel (hors Télé-enseignement, FOAD, ...)



Les 1206 réinscrits à l'Université de Rouen l'année suivante (2010/2011) : données APOGEE

Parmi les 1689 diplômés à l'issue de cette année de L3 (et non TE), 1206 (soit 71%) se sont réinscrits à l'Université de Rouen pour l'année suivante. La grande majorité d'entre eux s'est **réinscrite en Master (91%) dont 21% en Master enseignement**. En effet, depuis la rentrée 2010, les préparations aux concours de l'enseignement (Professeur des écoles, Professeur de collège ou lycée, CPE) sont intégrées dans les 15 masters «Métiers de l'Enseignement» proposés par l'Université de Rouen.



Champ: 1206 réinscrits au moins une des 3 années suivant l'obtention du diplôme (2010/2011, 2011/2012, 2012/2013)

Par ailleurs 4% se sont réinscrits dans d'autres formations : Licence professionnelle, autres L1, L2 ou L3, DU. Enfin 5% ne se sont pas réinscrits cette année là, directement après l'obtention de la licence mais sont revenus poursuivre au moins l'une des deux années qui suivent.

L'année suivante (2011/2012), un quart de ces étudiants ne s'est pas réinscrit. Plus de la moitié est en M2 (58%) dont 17% en M2 Enseignement, et 16% sont en M1, dont 4% en M1 Enseignement.

Finalement, au 1er décembre 2011, parmi les 1215 réinscrits, 47% ont obtenu un Master, et 28% ont validé un niveau M1. Les 25% restants n'ont pour la plupart validé aucun niveau supérieur à la Licence, du moins à l'Université de Rouen.

Finalement, au 1er décembre 2012, 52% de ces étudiants réinscrits auront obtenu un diplôme de niveau M2, 29% de niveau M1 et 19% n'ont pas obtenu de diplôme de niveau supérieur à la licence, du moins à l'Université de Rouen.

Les 483 non réinscrits à l'Université de Rouen l'année suivante (2010/2011) : enquête

Un questionnaire papier a été adressé aux 483 étudiants admis et non réinscrits l'année suivante. Cette enquête de 57 questions est divisée en plusieurs parties décrivant principalement le devenir après L3 :

- la poursuite d'études et préparation de concours
- la situation 30 mois après l'obtention de la L3
- l'emploi actuel

Pour 308 étudiants dont nous disposons d'adresses mails valides, le questionnaire a également été adressé par internet. Finalement, 331 questionnaires nous sont parvenus (dont 113 par courrier mail).

On obtient donc un taux de retour brut de 69% et un taux de retour net de 78%.

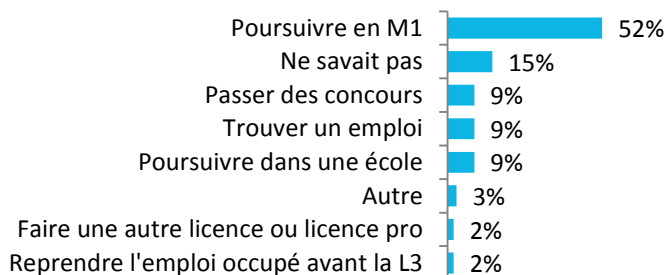
L'échantillon recueilli est plutôt conforme à la population enquêtée. On observe notamment peu de différences concernant la répartition par composante.

Les résultats de l'enquête par questionnaire (pour les non réinscrits à l'Université de Rouen l'année suivant l'obtention de la L3)

i. L'orientation et l'avant L3

16

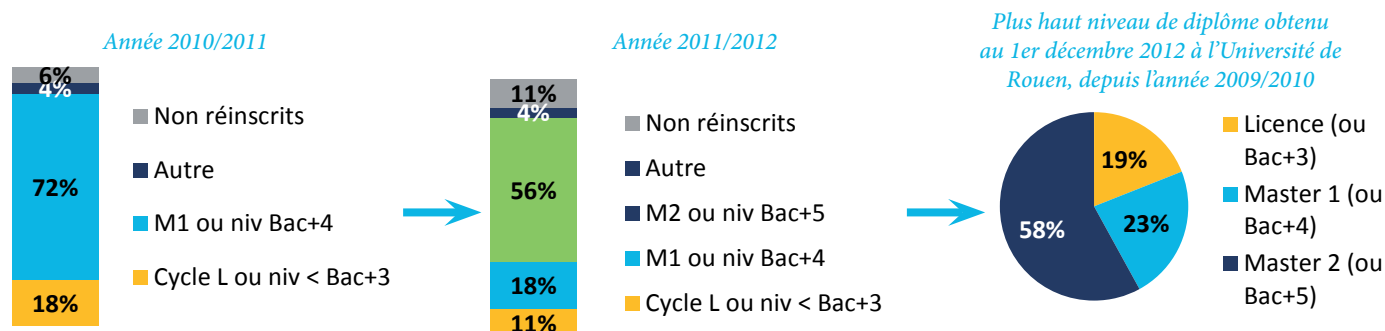
Après l'obtention de la Licence, la majorité des étudiants souhaitait poursuivre en M1 (56%). Par ailleurs, avant l'entrée en L3, 58% avaient un projet professionnel.



«Que souhaitez-vous faire après l'obtention de la Licence ?»

ii. 78% des non réinscrits à l'Université de Rouen ont tout de même poursuivi des études ailleurs

L'obtention d'une licence conduit pour la majorité des étudiants non réinscrits à une poursuite d'études (78%).



Champ: 256 non réinscrits en 2010/2011 à l'Université de Rouen, ayant poursuivi des études après l'obtention de la L3

72% des étudiants ayant poursuivi des études après la L3 sont inscrits l'année suivante en M1. Les 6% concernés par la modalité «pas d'études» ont poursuivi des études après l'obtention de la L3 mais pas pendant l'année 2010/2011. Pour 29% l'inscription s'est faite en région parisienne, 9% en Haute-Normandie, 9% en Bretagne, 8% en Basse-Normandie, etc.

L'année suivante, un peu plus de la moitié sont en M2, 18% toujours en M1, 11% ne sont plus en études.

Enfin, au 1er décembre 2011, 58% des étudiants ayant poursuivi des études ailleurs qu'à l'Université de Rouen après l'obtention de la Licence, sont diplômés de niveau Bac+5.

Pour la majorité de ces étudiants (63%), ce changement d'établissement est dû au fait que la formation souhaitée n'existait pas à l'Université de Rouen. 31% attendent une meilleure notoriété de la formation et 26% souhaitent avoir de meilleurs débouchés.

iii. 32% ont préparé un ou plusieurs concours

32% des étudiants non réinscrits ont passé un concours à la suite de l'obtention de la Licence.

Pour 18% ce sont des concours de l'enseignement (CRPE, CAPES,..),

pour 19% des concours administratifs (attaché ou rédacteur territorial, adjoint administratif, ...),

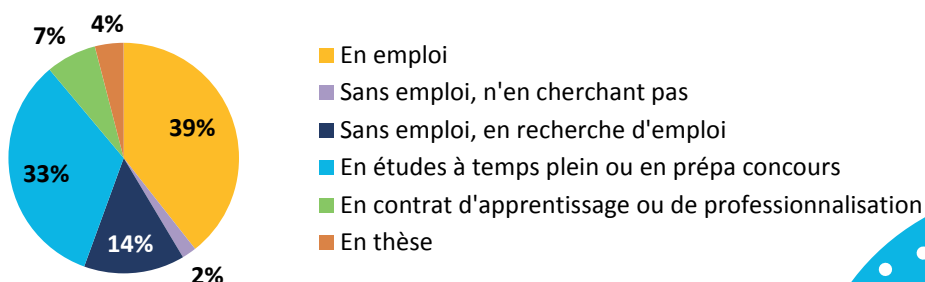
et pour 43%, des concours d'entrée dans une école, hors IUFM (Tremplin, CRFPA, concours d'éducateur, ...).

53% ont obtenu au moins un de ces concours, un quart n'en a obtenu aucun et pour 22% il est en cours de préparation.

iv. La situation actuelle (pour tous les enquêtés)

Au 1^{er} décembre 2011, 39% des diplômés sont en emploi, 33% sont en études à temps plein ou en préparation de concours, et 7%, en contrat d'apprentissage ou alternance).

Par ailleurs, 16% sont sans emploi, dont 14% en cherchant un.



Situation au 1er décembre 2011 des 331 répondants

La part de diplômés en recherche d'emploi varie cependant selon le parcours après licence. En effet, elle est de 6% pour les répondants ayant poursuivi des études après la licence mais n'ayant pas (encore) obtenu de diplômes de niveau master, mais elle atteint près de 20% pour les diplômés de Master, qui sont pour la quasi totalité sortis de l'enseignement supérieur 6 mois avant la date de cette enquête.

Les diplômés actuellement en recherche d'emploi (14%):

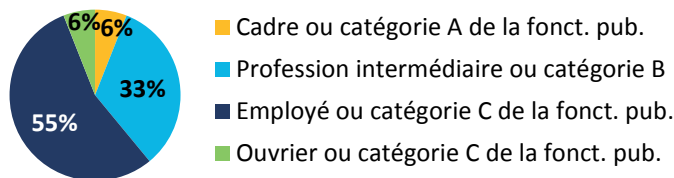
Près de 83% sont inscrits à l'ANPE/APEC, et 49% ont déjà occupé un emploi depuis l'obtention de la licence. En moyenne, ils sont en recherche d'emploi depuis 5 mois.

v. L'emploi pour les étudiants inscrits en formation initiale n'ayant pas poursuivi d'études, ni passé de concours (40 répondants)

Au 1er décembre 2012, 95% de ces étudiants inscrits en formation initiale pendant cette année de licence et n'ayant après celle-ci ni poursuivi d'études, ni préparé de concours, ont exercé au moins un emploi.

A cette date 83% sont en emploi, et 17% en recherche d'emploi. Pour 69%, cet emploi est stable (CDI ou titulaire de la fonction publique), pour 31% c'est un emploi précaire (CDD, vacataire, contractuel, ...)

Pour 55% de ces diplômés, l'emploi est de type employé ou catégorie C de la fonction publique, pour 33%, de profession intermédiaire ou de catégorie B, enfin, 6% pour les cadres ou catégorie A et les ouvriers ou catégorie C.



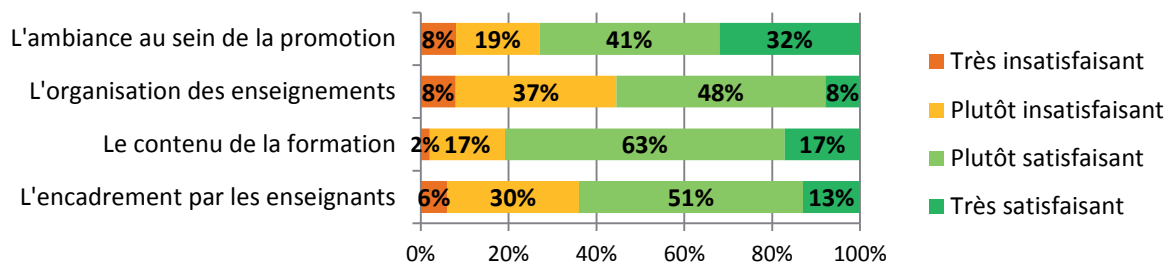
Statut du contrat de travail de l'emploi actuel

Les modes de recherche de cet emploi sont très partagés, ainsi, 24% ont trouvé cet emploi par candidatures spontanées, 15% par Pôle Emploi ou encore 12% par internet.

Le salaire moyen concernant les emplois à temps plein s'élève à 1 441€ (médiane à 1 300€).

Pour 30%, l'emploi actuel est le premier emploi. Par ailleurs, pour 45% d'entre eux, ce premier emploi n'a pas de rapport avec la licence obtenue.

vi. Bilan de la formation de L3




Les diplômés dressent un bilan plutôt positif de cette année de Licence.

L'organisation des enseignements recueille cependant des avis plutôt mitigés, avec 45% de répondants plutôt ou très insatisfaits (identique à l'année précédente).

vii. La poursuite d'études globale

Au total, 256 des 331 étudiants interrogés ont poursuivi des études dans les 3 années suivant celle de l'inscription en L3. En extrapolant ces résultats à la population des 256 étudiants enquêtés et ajoutant les 1206 que l'on sait réinscrits au sein de l'établissement, on obtient finalement un **taux de poursuite d'études global de 94%**, dont 71,4% à l'Université de Rouen, et 22,2% ailleurs.



IV. En résumé

taux de poursuite d'études global :
81%
(58% à l'Université de Rouen,
et 23% ailleurs)

597 non admis

58%

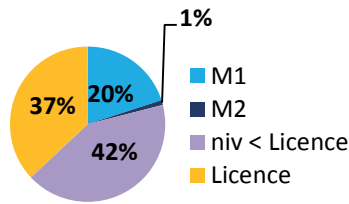
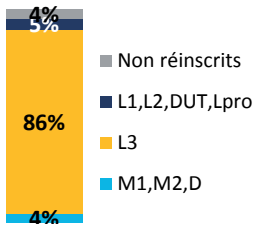
42%

348 réinscrits à l'Université de Rouen

249 non réinscrits --> enquêtés --> 110 répondants

Année 2010/2011

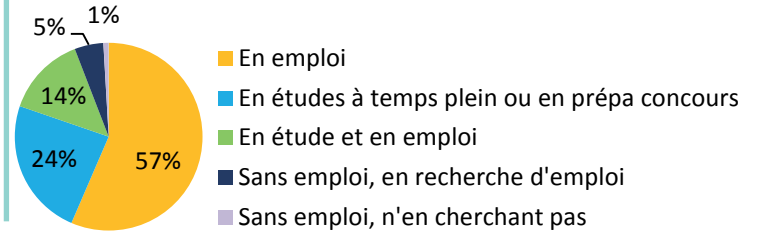
Plus haut niveau de diplôme obtenu au 1er décembre 2012 à l'Université de Rouen, depuis l'année 2009/2010



Champ: 348 réinscrits

55% ont poursuivi des études dans les 3 années suivant celle de l'inscription en L3

2/3 ont rencontré des difficultés au cours de cette année de L3 (20% citent une formation trop théorique, 18%, un manque d'encadrement, 15% des difficultés personnelles).



Situation au 1er décembre 2012

taux de poursuite d'études global :
94%
(71,4% à l'Université de Rouen,
et 22,2% ailleurs)

1689 admis

71%

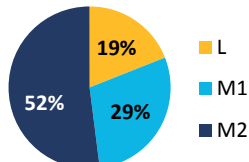
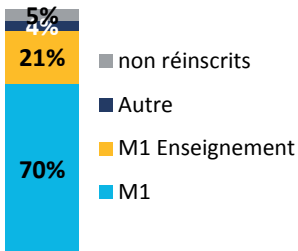
29%

1206 réinscrits à l'Université de Rouen en 2010/2011

483 non réinscrits --> enquêtés --> 331 répondants

Année 2010/2011

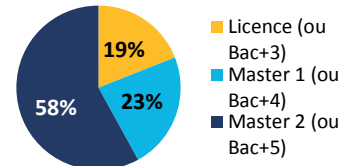
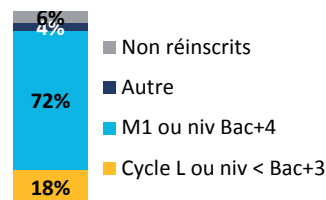
Plus haut niveau de diplôme obtenu au 1er décembre 2012 à l'Université de Rouen, depuis l'année 2009/2010



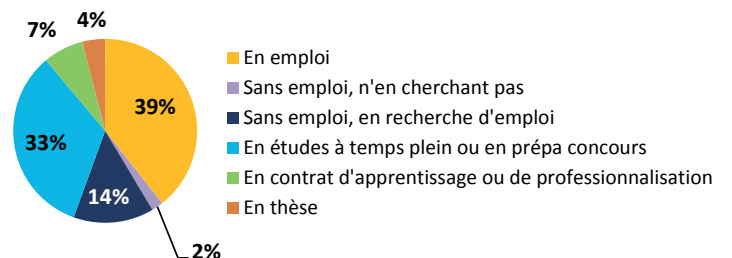
Champ: 1206 réinscrits en 2010/2011

Année 2010/2011

Plus haut niveau de diplôme obtenu au 1er décembre 2012 à l'Université de Rouen, depuis l'année 2009/2010



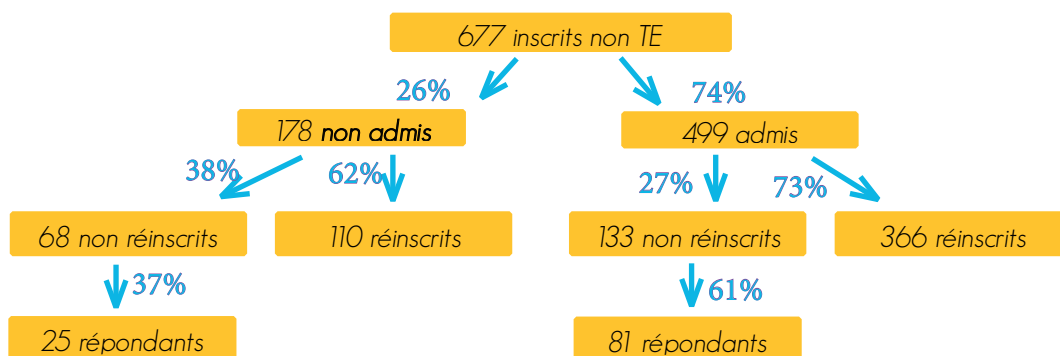
Champ: 256 non réinscrits en 2009/2010 à l'Université de Rouen, ayant poursuivi des études après l'obtention de la L3



Situation au 1er décembre 2012

V. Les résultats par composante

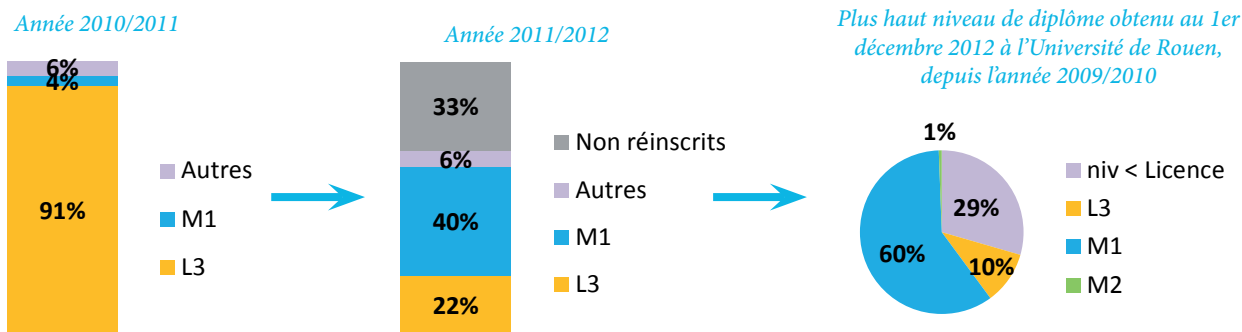
Droit, Economie, Gestion



A) Les non admis de Droit, Economie, Gestion

Un taux de poursuite d'études global de 83%, dont 62% à l'Université de Rouen et 21% ailleurs

i. Les 110 réinscrits à l'Université de Rouen en 2010/2011 : données APOGEE

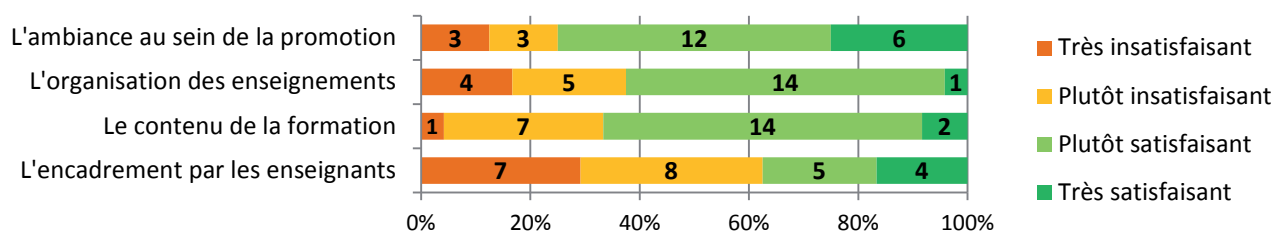


Champ: 110 non diplômés de L3 composante Droit Eco Gestion réinscrits au moins une année ultérieure à la L3 à l'Université de Rouen

ii. Les 68 non réinscrits à l'Université de Rouen en 2010/2011 : données questionnaires (25 répondants)

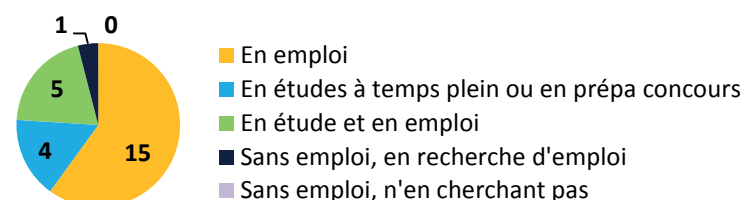
72% des non réinscrits de cette composante estiment avoir rencontré des difficultés pendant cette année de L3. 28% constatent un manque d'encadrement, 20% ont trouvé la formation trop théorique, trop éloignée du monde professionnel, et 20% citent une mauvaise organisation des enseignements.

56% de ces répondants ont tout de même poursuivi des études, hors Université de Rouen, au moins une année depuis celle de L3.



Bilan de l'année de L3 (2009/2010)

Les non admis répondants de la composante DEG ne semblent globalement pas plus insatisfaits de cette année de licence que les autres, hormis concernant l'encadrement par les enseignants (62% d'insatisfaits).



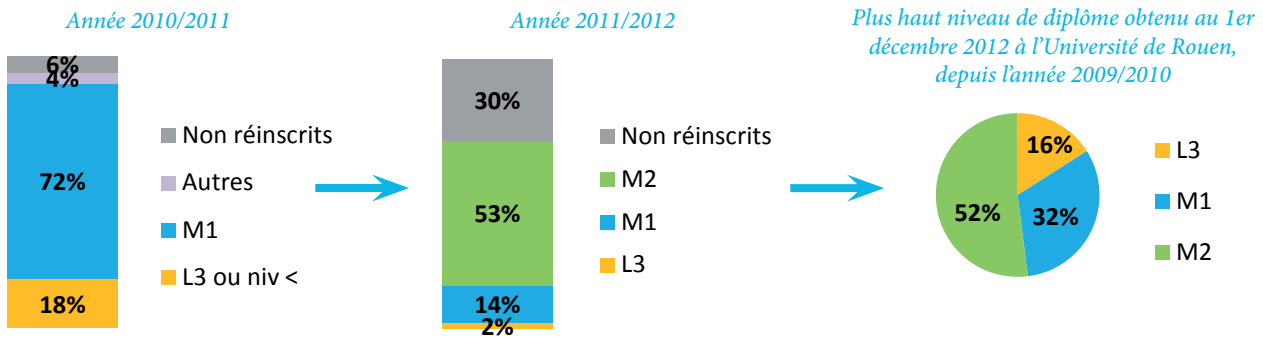
Au 1^{er} décembre 2012, 15 (60%) d'entre eux sont en emploi, 4 (16%) en études à temps plein ou en préparation de concours, 5 (20%) sont en contrat d'apprentissage ou de professionnalisation, et 1 (4%) est en recherche d'emploi.

Situation au 1er décembre 2012

B) Les admis de Droit, Economie, Gestion

Un taux de poursuite d'études global de **95%**, dont **73%** à l'Université de Rouen et **22%** ailleurs

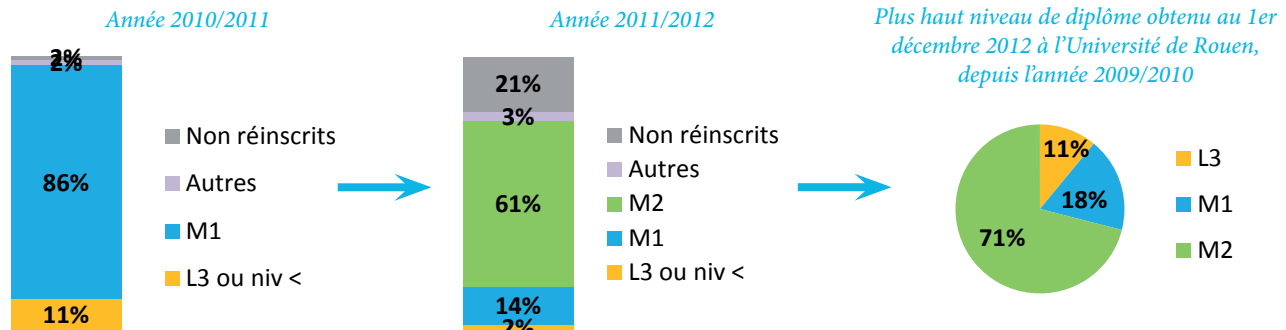
i. Les 366 réinscrits à l'Université de Rouen au moins une année ultérieure : données APOGEE



Champ: 366 diplômés de L3 composante Droit Eco Gestion réinscrits au moins une année ultérieure à l'Université de Rouen

ii. Les 133 non réinscrits à l'Université de Rouen en 2010/2011 : données questionnaires (81 répondants)

81% des admis non réinscrits poursuivent tout de même des études hors de l'Université de Rouen



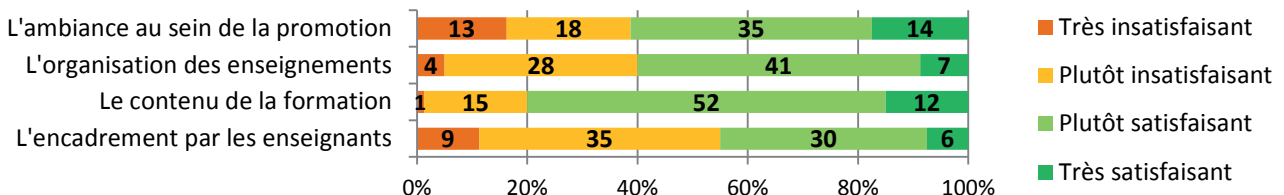
Champ: 66 diplômés de L3 composante Droit Eco Gestion ayant poursuivi des études hors Université de Rouen suite à l'obtention de la licence

Pour les diplômés de Droit-Eco-Gestion, 86% des poursuites d'études hors Université de Rouen se sont effectuées en Master1 pour l'année 2010/2011. Au 1er décembre, 71% d'entre eux étaient diplômés de niveau bac+5 (58% pour l'ensemble toutes composantes confondues).

43% des admis non réinscrits ont préparé un ou plusieurs concours

Les 11 admis non réinscrits n'ayant rien poursuivi après l'obtention de la licence (ni études, ni concours), ont tous exercé au moins un emploi depuis cette date. 9 sont en emploi actuellement (8 CDI, 1 CDD) et 2 sont sans emploi et en cherchant un. Pour 7 d'entre eux, c'est un emploi de type «employé ou catégorie C de la fonction publique», pour 2, de «profession intermédiaire ou catégorie B de la fonction publique». Pour 3 de ces diplômés, l'emploi n'est pas en rapport avec la licence obtenue à Rouen.

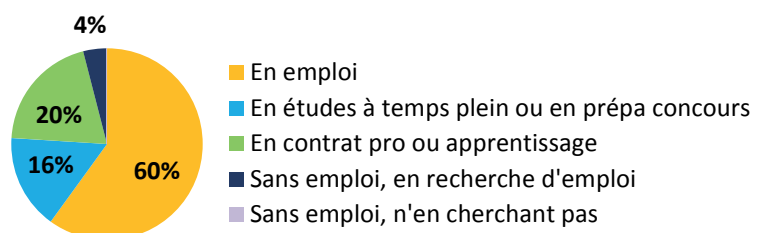
7 d'entre eux ont occupé un ou plusieurs autres emplois depuis la sortie de L3.



Bilan de l'année de L3 (2009/2010)

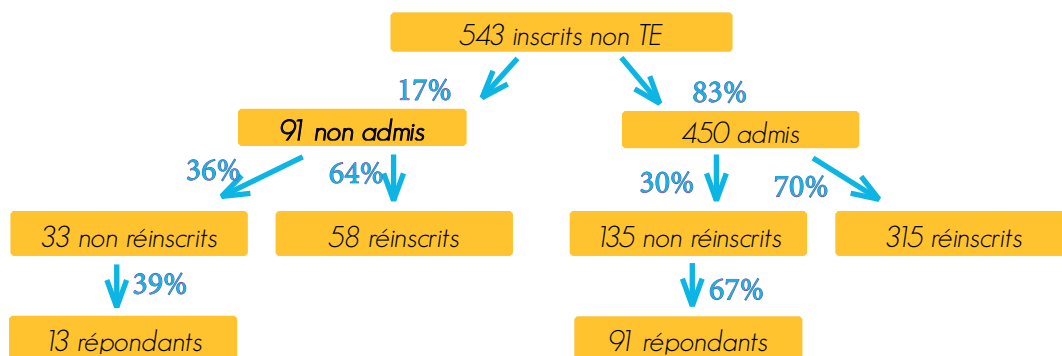
Parmi les 81 répondants, 55% étaient insatisfaits de l'encadrement par les enseignants (36% toutes composantes confondues).

Au 1^{er} décembre 2012, 60% sont en emploi, 16% en études et 20% en études et en emploi (contrat de professionnalisation ou d'apprentissage).



Situation au 1er décembre 2012

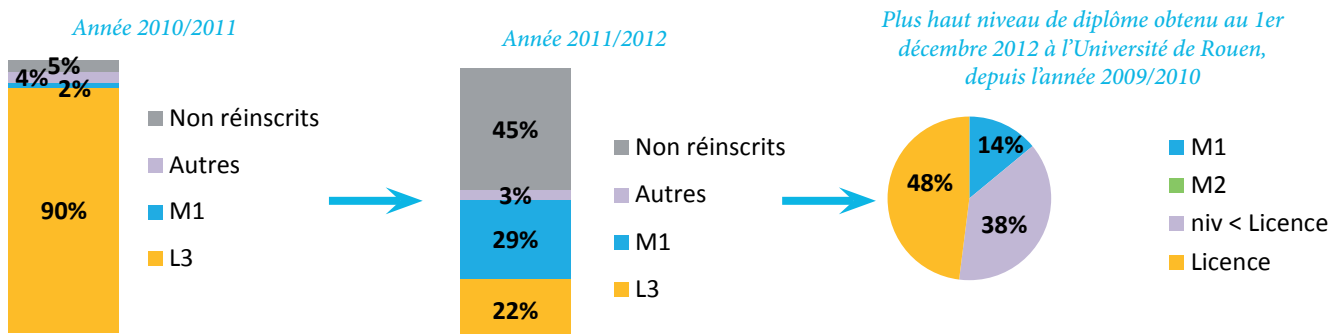
Lettres & Sciences Humaines



A) Les non admis de Lettres & Sciences Humaines

Un taux de poursuite d'études global de 86%, dont 64% à l'Université de Rouen et 22% ailleurs

i. Les 58 réinscrits à l'Université de Rouen en 2010/2011 : données APOGEE

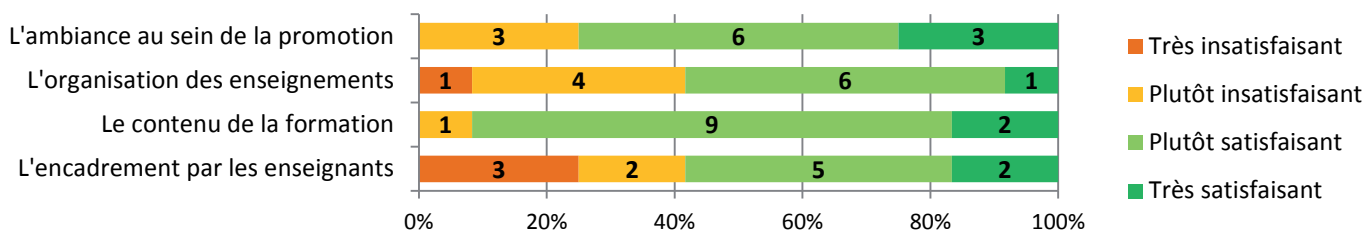


Champ: 58 non diplômés de L3 composante Lettres & Sciences Humaines réinscrits au moins une année ultérieure à la L3 à l'Université de Rouen

ii. Les 33 non réinscrits à l'Université de Rouen en 2010/2011 : données questionnaires (13 répondants)

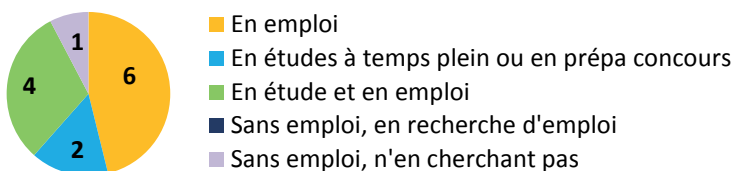
7 non réinscrits de cette composante sur les 13, estiment avoir rencontré des difficultés pendant cette année de L3. Les difficultés rencontrées sont très diverses : 3 constatent un manque d'encadrement, 2 ont trouvé la formation trop théorique, trop éloignée du monde professionnel, 2 citent une mauvaise organisation des enseignements, les difficultés personnelles sont également citées à 2 reprises.

8 de ces répondants ont tout de même poursuivi des études, hors Université de Rouen, au moins une année depuis celle de L3.



Bilan de l'année de L3 (2009/2010)

Les répondants tirent un bilan globalement plutôt positif de cette année de L3. Les avis sont cependant légèrement plus partagés sur l'encadrement et l'organisation des enseignements.



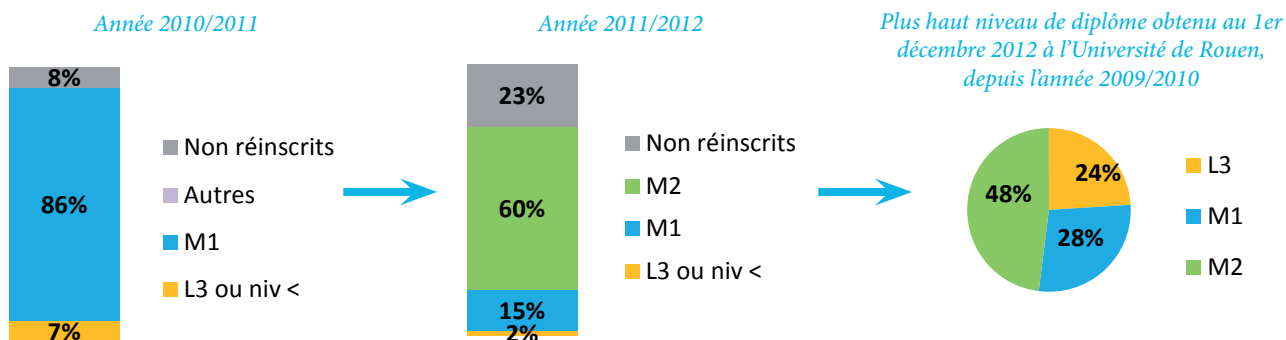
Situation au 1er décembre 2012

Au 1^{er} décembre 2012, 6 d'entre eux sont en emploi, 2 en études à temps plein ou en préparation de concours, 4 sont en contrat d'apprentissage ou de professionnalisation, et 1 est sans emploi mais n'en cherche pas.

B) Les admis de Lettres & Sciences Humaines

Un taux de poursuite d'études global de **96%**, dont **70%** à l'Université de Rouen et **26%** ailleurs

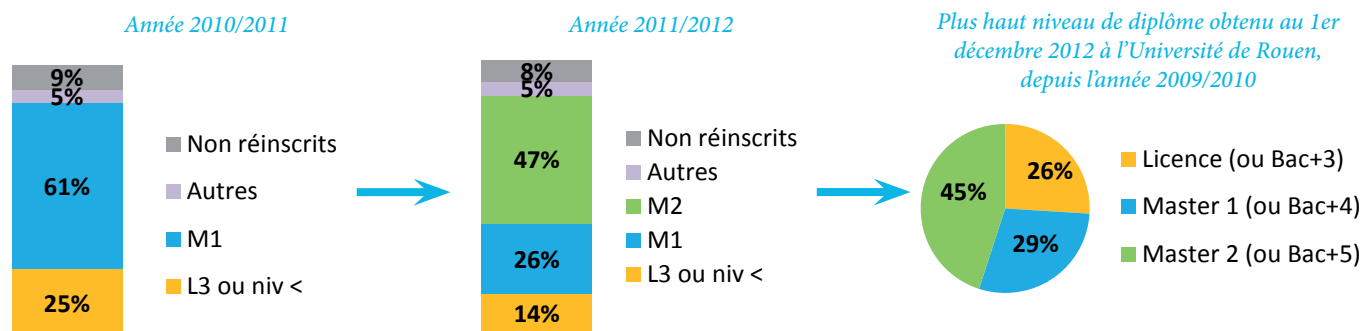
i. Les 315 réinscrits à l'Université de Rouen au moins une année ultérieure : données APOGEE



Champ: 315 diplômés de L3 composante LSH réinscrits au moins une année ultérieure à l'Université de Rouen

ii. Les 135 non réinscrits à l'Université de Rouen en 2010/2011 : données questionnaires (91 répondants)

86% des admis non réinscrits poursuivent tout de même des études hors de l'Université de Rouen

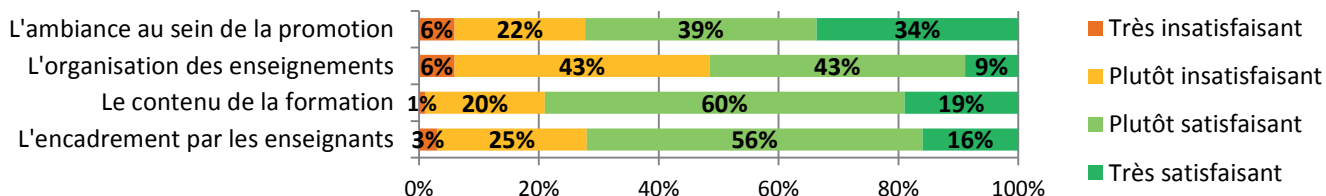


Champ: 78 diplômés de L3 composante LSH ayant poursuivi des études hors Université de Rouen suite à l'obtention de la licence

Pour les diplômés de LSH, 61% des poursuites d'études hors Université de Rouen se sont effectuées en Master1 pour l'année 2010/2011. Au 1er décembre, 45% d'entre eux étaient diplômés de niveau bac+5 (58% pour l'ensemble toutes composantes confondues).

36% des admis non réinscrits ont préparé un ou plusieurs concours

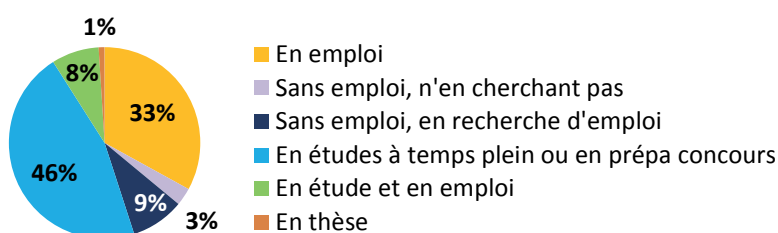
Les 7 admis non réinscrits n'ayant rien poursuivi après l'obtention de la licence (ni études, ni concours), ont tous exercé au moins un emploi depuis cette date. 6 sont en emploi actuellement (4 CDI, 3 CDD) et 1 est sans emploi et en recherche un. Pour 4 d'entre eux, c'est un emploi de type «employé ou catégorie C de la fonction publique». Pour 5 de ces diplômés, l'emploi n'est pas en rapport avec la licence obtenue à Rouen. 4 d'entre eux ont occupé un ou plusieurs autres emplois depuis la sortie de L3.



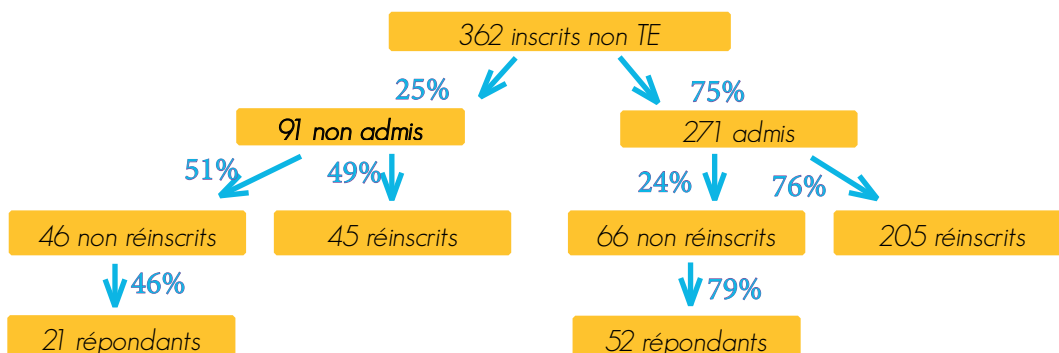
Bilan de l'année de L3 (2009/2010)

Les 91 répondants de cette composante sont plutôt du même avis que l'ensemble des interrogés, ils tirent un bilan globalement plutôt positif de cette année de L3.

Au 1^{er} décembre 2012, 33% sont en emploi, 46% en études, 8% en études et en emploi (contrat de professionnalisation ou d'apprentissage).



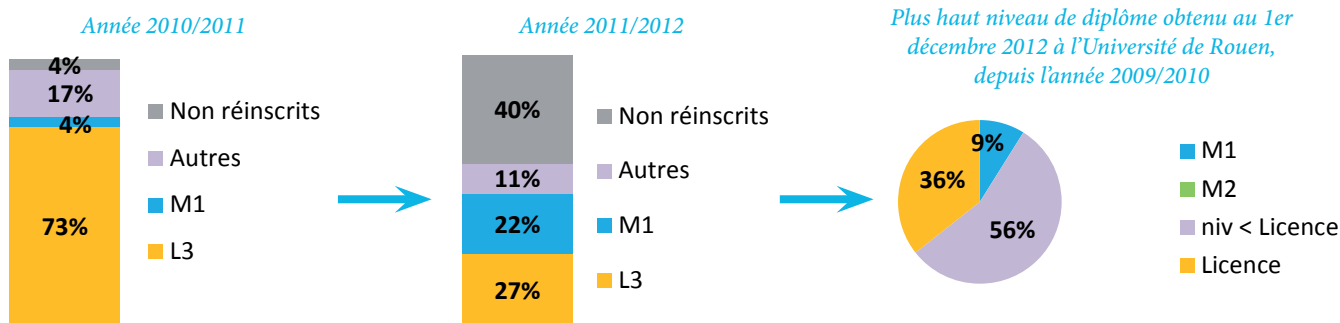
Situation au 1er décembre 2012



A) Les non admis de Sciences de l'Homme et de la Société

Un taux de poursuite d'études global de 69%, dont 50% à l'Université de Rouen et 19% ailleurs

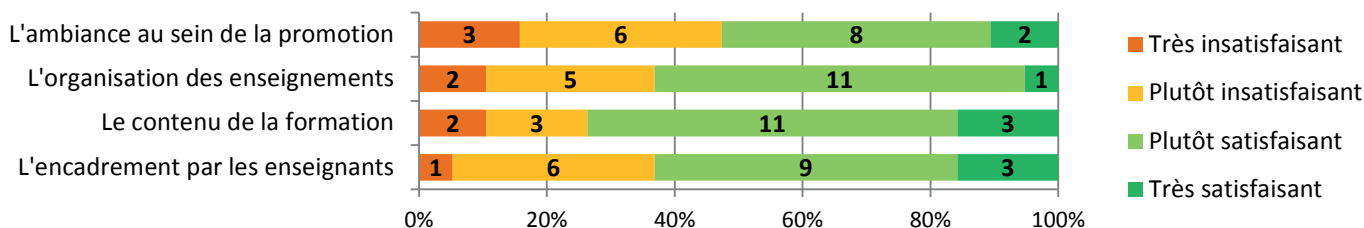
i. Les 45 réinscrits à l'Université de Rouen en 2010/2011 : données APOGEE



Champ: 45 non diplômés de L3 composante Sciences de l'Homme et de la Société réinscrits au moins une année ultérieure à la L3 à l'Université de Rouen

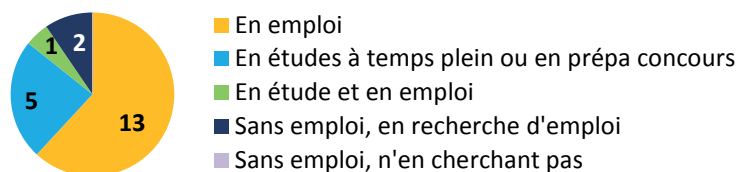
ii. Les 46 non réinscrits à l'Université de Rouen en 2010/2011 : données questionnaires (21 répondants)

71% des non réinscrits de cette composante estiment avoir rencontré des difficultés pendant cette année de L3. Un tiers a rencontré des difficultés personnelles (santé, famille, etc), 19% ont trouvé la formation trop théorique, trop éloignée du monde professionnel, et 14% citent une mauvaise organisation des enseignements. 38% de ces répondants ont tout de même poursuivi des études, hors Université de Rouen, au moins une année depuis celle de L3.



Bilan de l'année de L3 (2009/2010)

Concernant le bilan de la formation, les avis sont plutôt mitigés sur l'organisation des enseignements ainsi que l'encadrement par les enseignants (à l'image de l'ensemble des répondants).



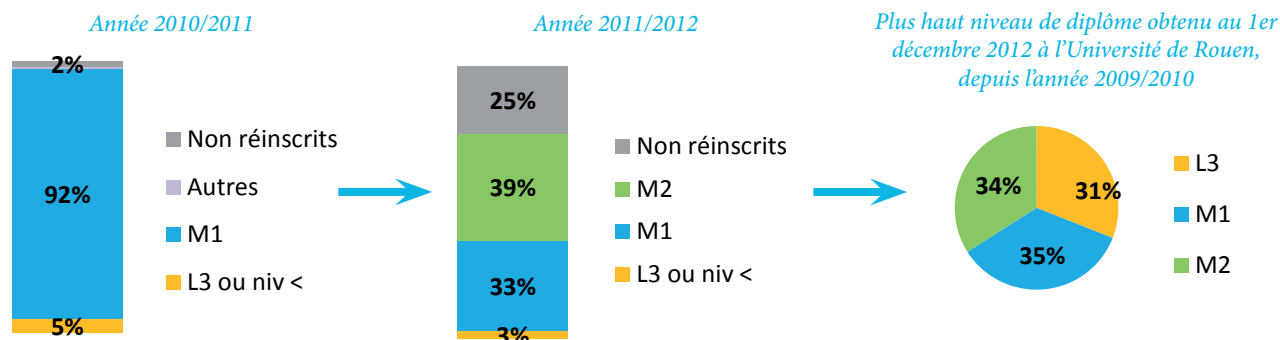
Au 1^{er} décembre 2012, 13 (62%) d'entre eux sont en emploi, 5 (24%) en études à temps plein ou en préparation de concours, 1 (5%) est en contrat d'apprentissage ou de professionnalisation, et 2 (10%) sont en recherche d'emploi.

Situation au 1er décembre 2012

B) Les admis de Sciences de l'Homme et de la Société

Un taux de poursuite d'études global de **89%**, dont **76%** à l'Université de Rouen et **13%** ailleurs

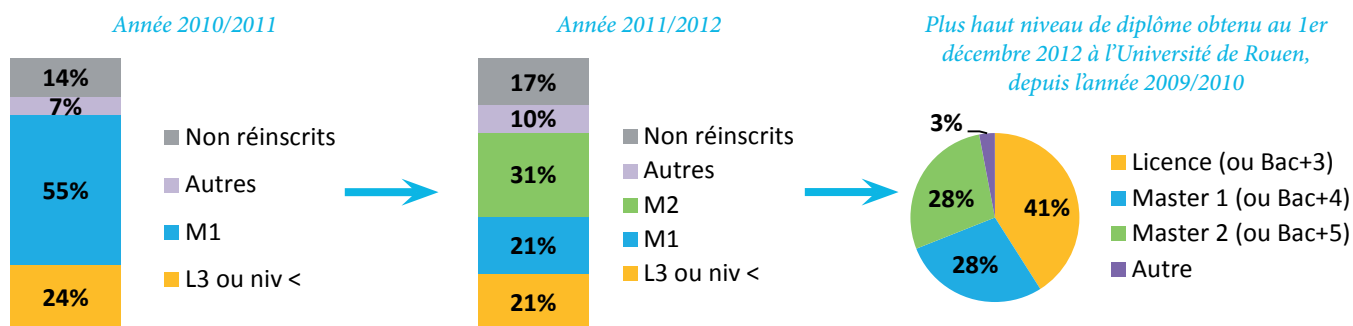
i. Les 205 réinscrits à l'Université de Rouen au moins une année ultérieure : données APOGEE



Champ: 205 diplômés de L3 composante SHS réinscrits au moins une année ultérieure à l'Université de Rouen

ii. Les 66 non réinscrits à l'Université de Rouen en 2010/2011 : données questionnaires (52 répondants)

56% des admis non réinscrits poursuivent tout de même des études hors de l'Université de Rouen



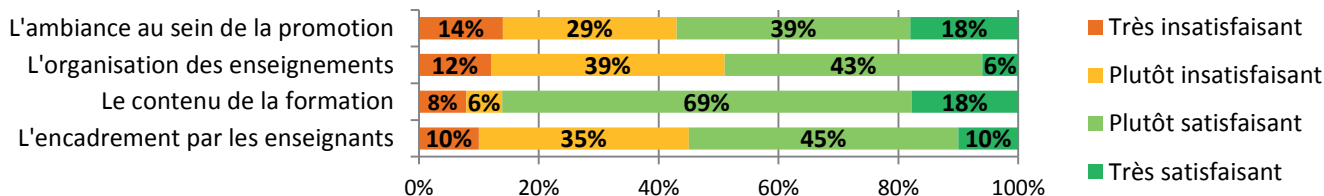
Champ: 29 diplômés de L3 composante SHS ayant poursuivi des études hors Université de Rouen suite à l'obtention de la licence

Pour les diplômés de SHS, 55% des poursuites d'études hors Université de Rouen se sont effectuées en Master1 pour l'année 2010/2011. Au 1er décembre 2012, 28% d'entre eux étaient diplômés de niveau bac+5 (58% pour l'ensemble toutes composantes confondues).

37% des admis non réinscrits ont préparé un ou plusieurs concours

Sur les 9 admis non réinscrits n'ayant rien poursuivi après l'obtention de la licence (ni études, ni concours), 8 ont exercé au moins un emploi depuis cette date. 6 sont en emploi actuellement (5 CDI) et 3 sont sans emploi et en cherchant un. Pour 4 d'entre eux, c'est un emploi de type «employé ou catégorie C de la fonction publique», pour 2, de «profession intermédiaire ou catégorie B de la fonction publique». Pour 3 de ces diplômés, l'emploi n'est pas en rapport avec la licence obtenue à Rouen.

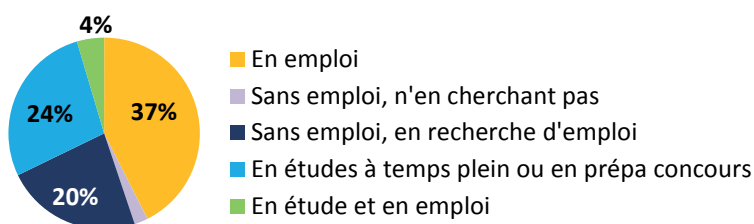
4 d'entre eux ont occupé un ou plusieurs autres emplois depuis la sortie de L3.



Bilan de l'année de L3 (2009/2010)

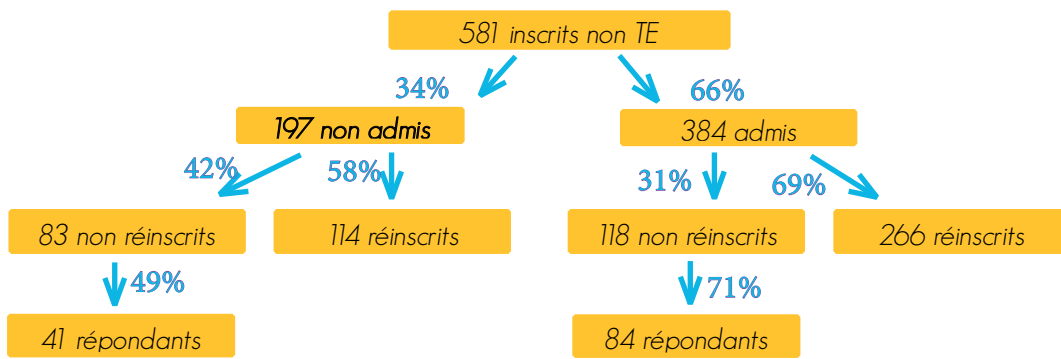
Le bilan de l'année de L3 est globalement comparable à celui de l'ensemble des composantes. Les étudiants de SHS semblent tout de même plus insatisfaits de l'ambiance au sein de la promotion.

Au 1^{er} décembre 2012, 48% sont en emploi, 33% en études, 17% en recherche d'emploi et 2% en études et en emploi (contrat de professionnalisation ou d'apprentissage).



Situation au 1er décembre 2012

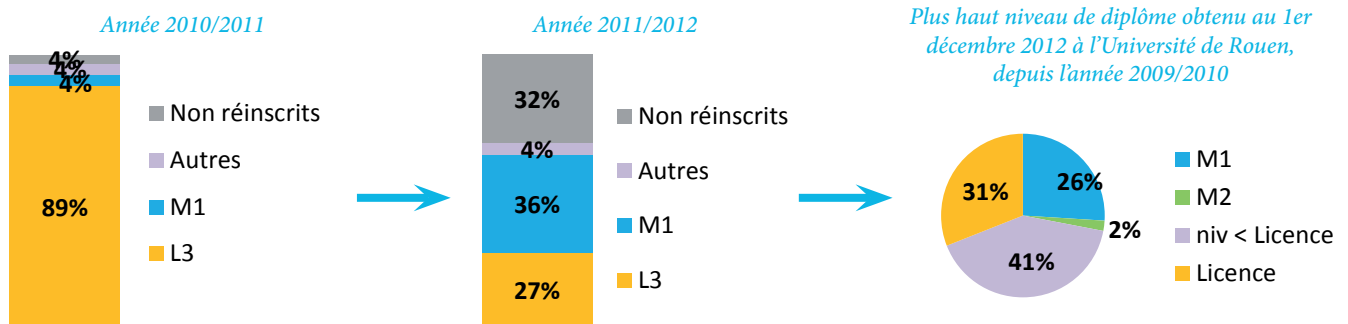
Sciences & Techniques



A) Les non admis de Sciences & Techniques

Un taux de poursuite d'études global de 88%, dont 58% à l'Université de Rouen et 30% ailleurs

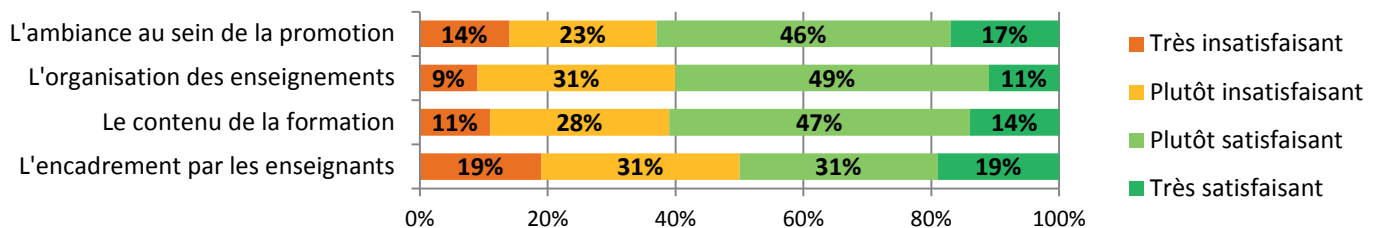
i. Les 114 réinscrits à l'Université de Rouen en 2010/2011 : données APOGEE



Champ: 114 non diplômés de L3 composante Sciences & techniques réinscrits au moins une année ultérieure à la L3 à l'Université de Rouen

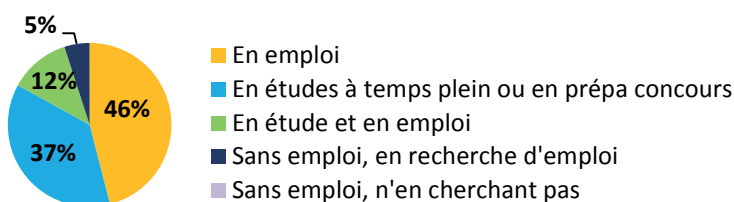
ii. Les 83 non réinscrits à l'Université de Rouen en 2010/2011 : données questionnaires (41 répondants)

Deux tiers des non réinscrits de cette composante estiment avoir rencontré des difficultés pendant cette année de L3. 20% ont trouvé la formation trop théorique, trop éloignée du monde professionnel, 17% constatent un manque d'encadrement, et 17% se sont désintéressés de la discipline ou des études en général. 71% de ces répondants ont tout de même poursuivi des études, hors Université de Rouen, au moins une année depuis celle de L3.



Bilan de l'année de L3 (2009/2010)

La moitié des non réinscrits répondants est insatisfaite de l'encadrement des enseignants durant cette année de licence. Le bilan est comparable à celui de l'ensemble des non admis.



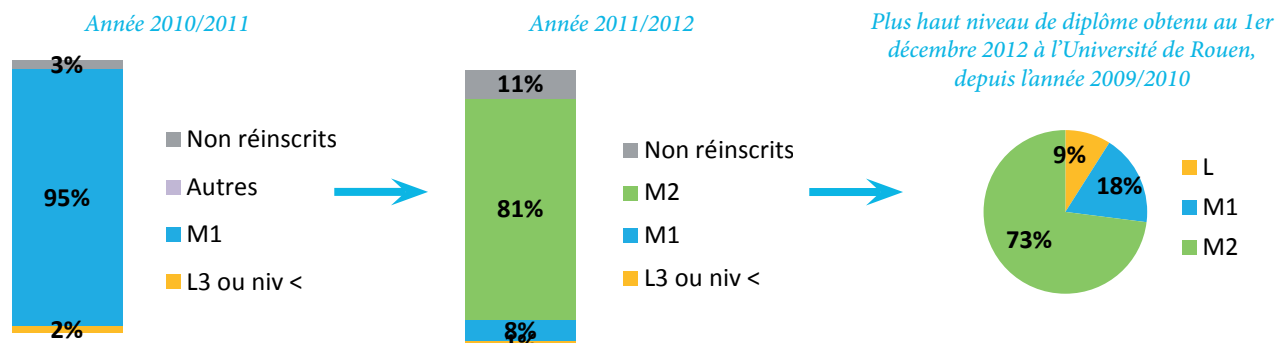
Situation au 1er décembre 2012

Au 1^{er} décembre 2012, 46% d'entre eux sont en emploi, 37% en études à temps plein ou en préparation de concours, 12% sont en contrat d'apprentissage ou de professionnalisation, et 5% sont en recherche d'emploi.

B) Les admis de Sciences & Techniques

Un taux de poursuite d'études global de **94%**, dont **69%** à l'Université de Rouen et **25%** ailleurs

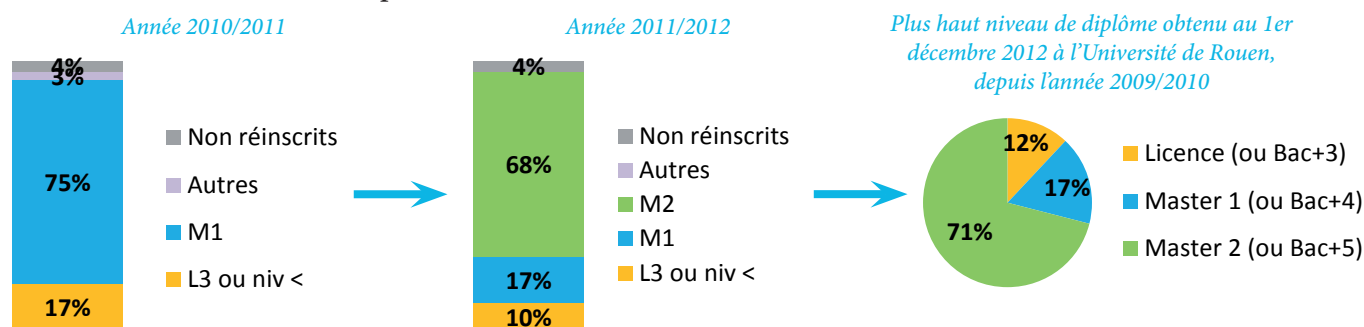
i. Les 266 réinscrits à l'Université de Rouen au moins une année ultérieure : données APOGEE



Champ: 266 diplômés de L3 composante Sciences & Techniques réinscrits au moins une année ultérieure à l'Université de Rouen

ii. Les 118 non réinscrits à l'Université de Rouen en 2010/2011 : données questionnaires (84 répondants)

82% des admis non réinscrits poursuivent tout de même des études hors de l'Université de Rouen



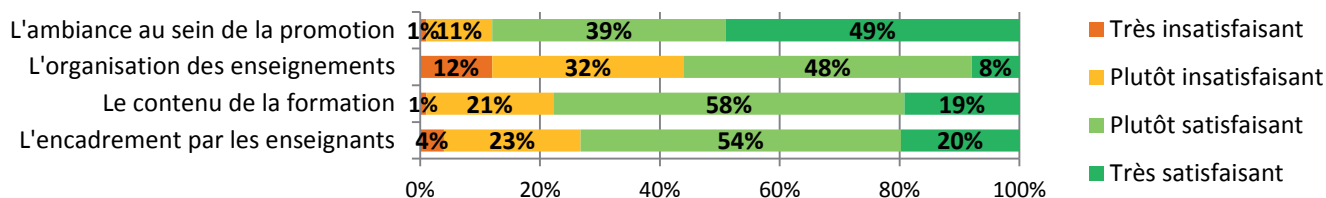
Champ: 69 diplômés de L3 composante Sciences & Techniques ayant poursuivi des études hors Université de Rouen suite à l'obtention de la licence

Pour les diplômés de Sciences & Techniques, 75% des poursuites d'études hors Université de Rouen se sont effectuées en Master1 pour l'année 2010/2011. Au 1er décembre, 71% d'entre eux étaient diplômés de niveau bac+5 (58% pour l'ensemble toutes composantes confondues).

14% des admis non réinscrits ont préparé un ou plusieurs concours

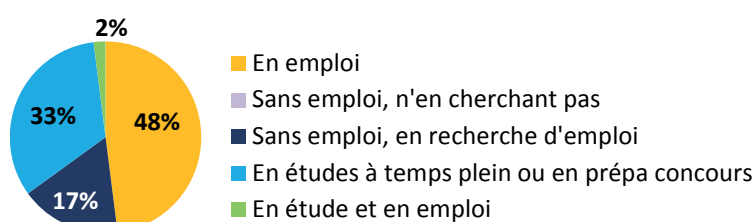
Sur les 10 admis non réinscrits n'ayant rien poursuivi après l'obtention de la licence (ni études, ni concours), 9 ont exercé au moins un emploi depuis cette date. 9 sont en emploi actuellement (4 CDI, 5 CDD) et 1 est sans emploi et en recherche un. Pour 4 d'entre eux, c'est un emploi de type «profession intermédiaire ou catégorie B de la fonction publique», pour 2, «employé ou catégorie C de la fonction publique», et pour 2 autres «profession intermédiaire ou catégorie B de la fonction publique». Pour 3 de ces diplômés, l'emploi n'est pas en rapport avec la licence obtenue à Rouen.

7 d'entre eux ont occupé un ou plusieurs autres emplois depuis la sortie de L3.

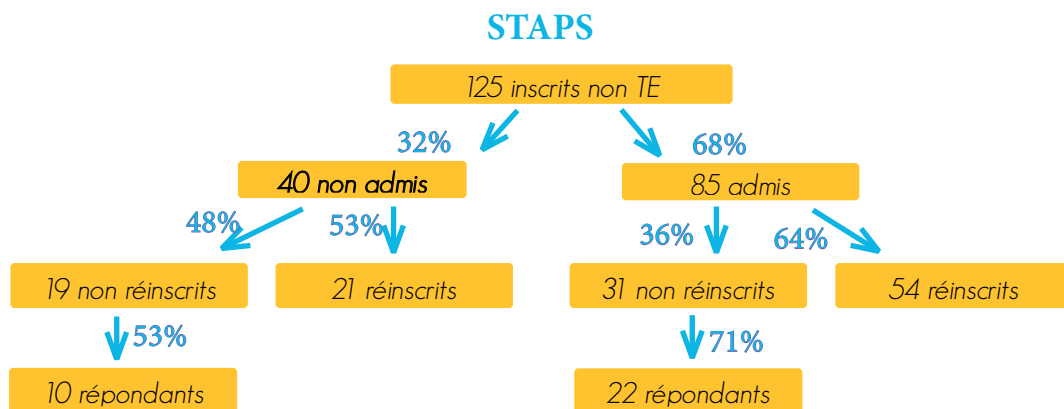


Bilan de l'année de L3 (2009/2010)

Les 84 répondants de sciences sont globalement plus satisfaits de cette année de L3 que l'ensemble des répondants toutes composantes confondues. Au 1er décembre 2012, 37% sont en emploi, 24% en études. Par ailleurs, 20% sont en recherche d'emploi (beaucoup sont sortis du diplôme de master depuis 6 mois seulement).



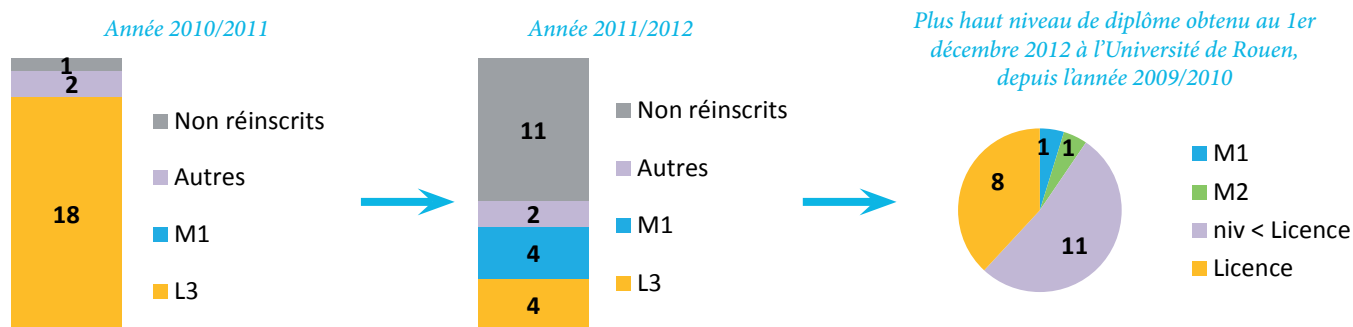
Situation au 1er décembre 2012



A) Les non admis de STAPS

Un taux de poursuite d'études global de 57%, dont 52% à l'Université de Rouen et 5% ailleurs

i. Les 21 réinscrits à l'Université de Rouen en 2010/2011 : données APOGEE

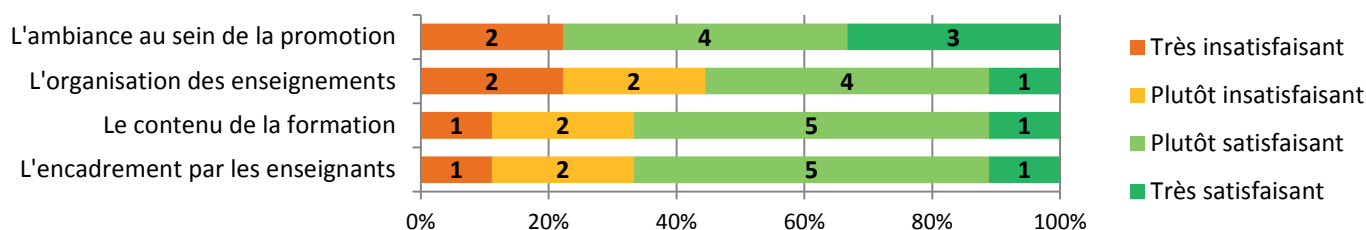


Champ: 21 non diplômés de L3 composante STAPS réinscrits au moins une année ultérieure à la L3 à l'Université de Rouen

ii. Les 19 non réinscrits à l'Université de Rouen en 2010/2011 : données questionnaires (10 répondants)

7 des 10 répondants de cette composante estiment avoir rencontré des difficultés pendant cette année de L3. 4 évoquent des problèmes pour concilier études et emploi, 3 ont trouvé la formation trop théorique, trop éloignée du monde professionnel, etc...

1 de ces répondants a tout de même poursuivi des études, hors Université de Rouen, au moins une année depuis celle de L3 (ostéopathie).



Bilan de l'année de L3 (2009/2010)

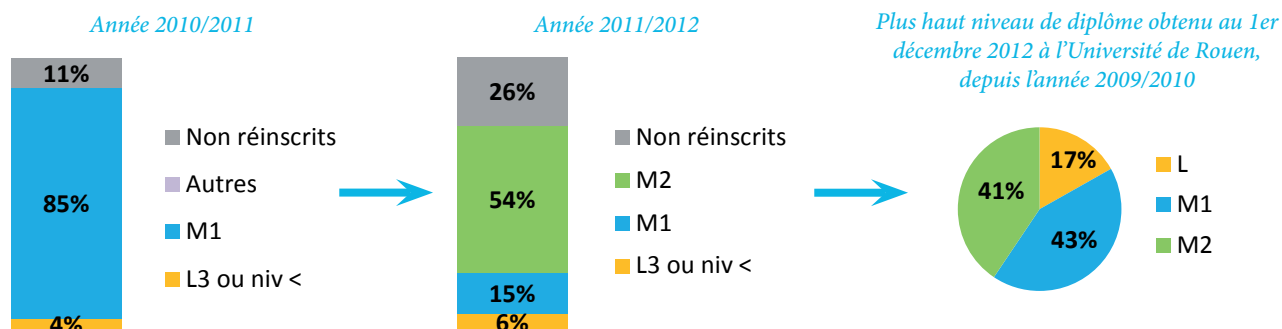
Globalement 2 étudiants sur 3 tirent un bilan plutôt positif de cette année de L3.

Au 1^{er} décembre 2012, les 10 enquêtés concernés sont en emploi (8 en CDI, 2 en CDD).

B) Les admis de STAPS

Un taux de poursuite d'études global de 87%, dont 64% à l'Université de Rouen et 23% ailleurs

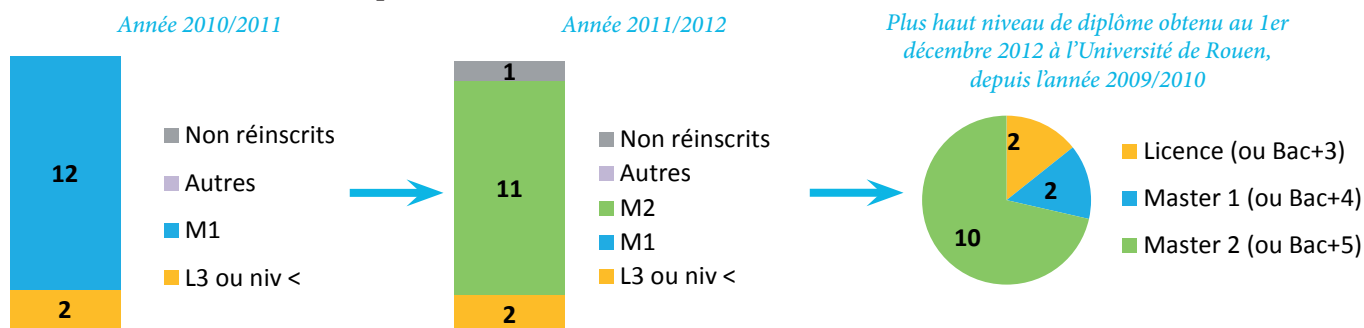
i. Les 54 réinscrits à l'Université de Rouen au moins une année ultérieure : données APOGEE



Champ: 54 diplômés de L3 composante STAPS réinscrits au moins une année ultérieure à l'Université de Rouen

ii. Les 31 non réinscrits à l'Université de Rouen en 2010/2011 : données questionnaires (22 répondants)

64% des admis non réinscrits poursuivent tout de même des études hors de l'Université de Rouen (14)



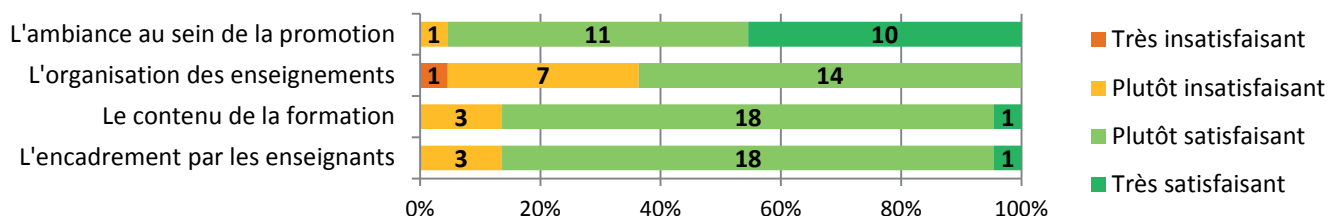
Champ: 14 diplômés de L3 composante STAPS ayant poursuivi des études hors Université de Rouen suite à l'obtention de la licence

Pour les diplômés de STAPS, 86% des poursuites d'études hors Université de Rouen se sont effectuées en Master1 pour l'année 2010/2011 (12 étudiants). Au 1er décembre, 71% d'entre eux étaient diplômés de niveau bac+5 (58% pour l'ensemble toutes composantes confondues).

27% des admis non réinscrits ont préparé un ou plusieurs concours

Les 3 admis non réinscrits n'ayant rien poursuivi après l'obtention de la licence (ni études, ni concours), ont exercé au moins un emploi depuis cette date. Les 3 sont en emploi actuellement (2 CDI, 1 CDD). Pour l'un d'entre eux, c'est un emploi de type «employé ou catégorie C de la fonction publique», pour 2, de «profession intermédiaire ou catégorie B de la fonction publique». Pour 1 de ces diplômés, l'emploi n'est pas en rapport avec la licence obtenue à Rouen.

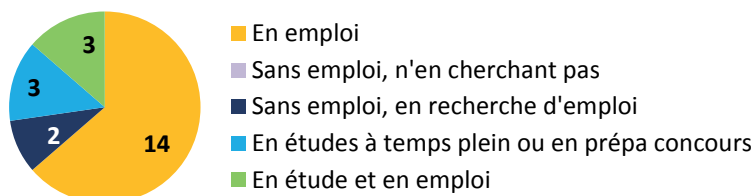
L'un d'entre eux a occupé un ou plusieurs autres emplois depuis la sortie de L3.



Bilan de l'année de L3 (2009/2010)

A l'inverse de l'ensemble des répondants, les diplômés de STAPS sont pour une grande majorité satisfaits de l'encadrement par les enseignants.

Au 1er décembre 2012, 64% sont en emploi, 14% en études et 14% en études et en emploi (contrat de professionnalisation ou d'apprentissage).



Situation au 1er décembre 2012

Rappel des dernières parutions

Rappel des dernières parutions

Devenir des diplômés de master 2011

Juillet 2013

Devenir des diplômés de licence professionnelle 2011

Juillet 2013

Les conditions de vie des étudiants

Novembre 2012

Observatoire de la Vie Etudiante de l'université de Rouen

I, rue Thomas Becket

76821 MONT SAINT AIGNAN Cedex

Tél. et Fax : 02 35 14 69 23 - courriel : ove-ur@univ-rouen.fr

www.univ-rouen.fr/ove

Enquête réalisée par A. Bachelet - Y. Le Long - B. Laëthem

Juillet 2013