

■ Après une licence générale ... ■

# Devenir des inscrits en L3

pour l'année universitaire  
2008/2009

OVEFIP  
1, Rue Thomas Becket  
76821 Mont Saint Aignan cedex



## Sommaire

L' enquête Licence	• • • • • • • •	p. 4
Méthodologie	• • • • • • • •	p. 5
Les inscrits en 3ème année de Licence	• • • • • • • •	p. 7
Qui sont-ils ?	• • • • • • • •	p. 7
Admis/non admis, des caractéristiques différentes	• • • • • • • •	p. 8
Effectifs et résultats par étape	• • • • • • • •	p. 9
Les inscrits non diplômés à l'issue de l'année de L3	• • • • • • • •	p. 11
Les inscrits diplômés à l'issue de l'année de L3	• • • • • • • •	p. 16
En résumé	• • • • • • • •	p. 19
Les résultats par composante		
Droit, Economie, Gestion	• • • • • • • •	p. 20
Lettres & Sciences Humaines	• • • • • • • •	p. 22
Sciences de l'Homme et de la société	• • • • • • • •	p. 24
Sciences & Techniques	• • • • • • • •	p. 26
STAPS	• • • • • • • •	p. 28

## L'enquête licence

4

Cette enquête présente le devenir des inscrits en 3<sup>ème</sup> année de Licence générale à l'Université de Rouen en 2008/2009. Elle concerne donc les étudiants ayant obtenu leur diplôme de licence à l'issue de cette année mais aussi ceux qui ne l'ont pas obtenu, ayant été ajournés ou ne s'étant pas présentés aux examens.

Cette étude a été menée en trois temps :

- une analyse sur fichiers de **données issues de la base APOGEE** pour la comparaison des caractéristiques des admis et non admis ; et une analyse sur le devenir des inscrits en 2008/2009, réinscrits l'année suivante à l'Université de Rouen et pour lesquels on dispose de fait de données sur le parcours.
- une **enquête par questionnaire**, sur les admis **non réinscrits**
- une enquête par questionnaire, sur les **non** admis non réinscrits

### *Tendances :*

On note un taux de retour plutôt faible pour les non diplômés (40% brut, 52% net), plutôt bon pour les diplômés (69% brut, 78% net).

#### les diplômés :

La grande majorité des étudiants diplômés de licence **poursuivent leurs études (93%)**, que ce soit à l'Université de Rouen (70%) ou ailleurs (23%). Ces résultats sont tout à fait comparables à ceux de l'année précédente (on trouvait pour la promotion 2008, 70% de poursuite dans l'établissement et 22% ailleurs).

La quasi totalité de ces diplômés poursuivant des études intègrent l'année suivante soit un M1 soit l'IUFM. La moitié des non réinscrits n'a pas poursuivi à l'Université de Rouen car la formation qu'ils souhaitaient n'existait pas dans l'établissement. Un tiers cite la volonté d'avoir de meilleurs débouchés et 24% une meilleure notoriété ou renommée de la formation.

La moitié des diplômés réinscrits l'année suivante (2009/2010) à l'Université de Rouen a obtenu un Master 2 ans plus tard (au 1<sup>er</sup> décembre 2011).

#### les non diplômés :

De même que pour les diplômés, la majeure partie des non diplômés poursuit des études après l'année de L3. Le taux de poursuite d'études est en effet de **77%**, dont **56%** à l'Université de Rouen, et **21%** dans un autre établissement.

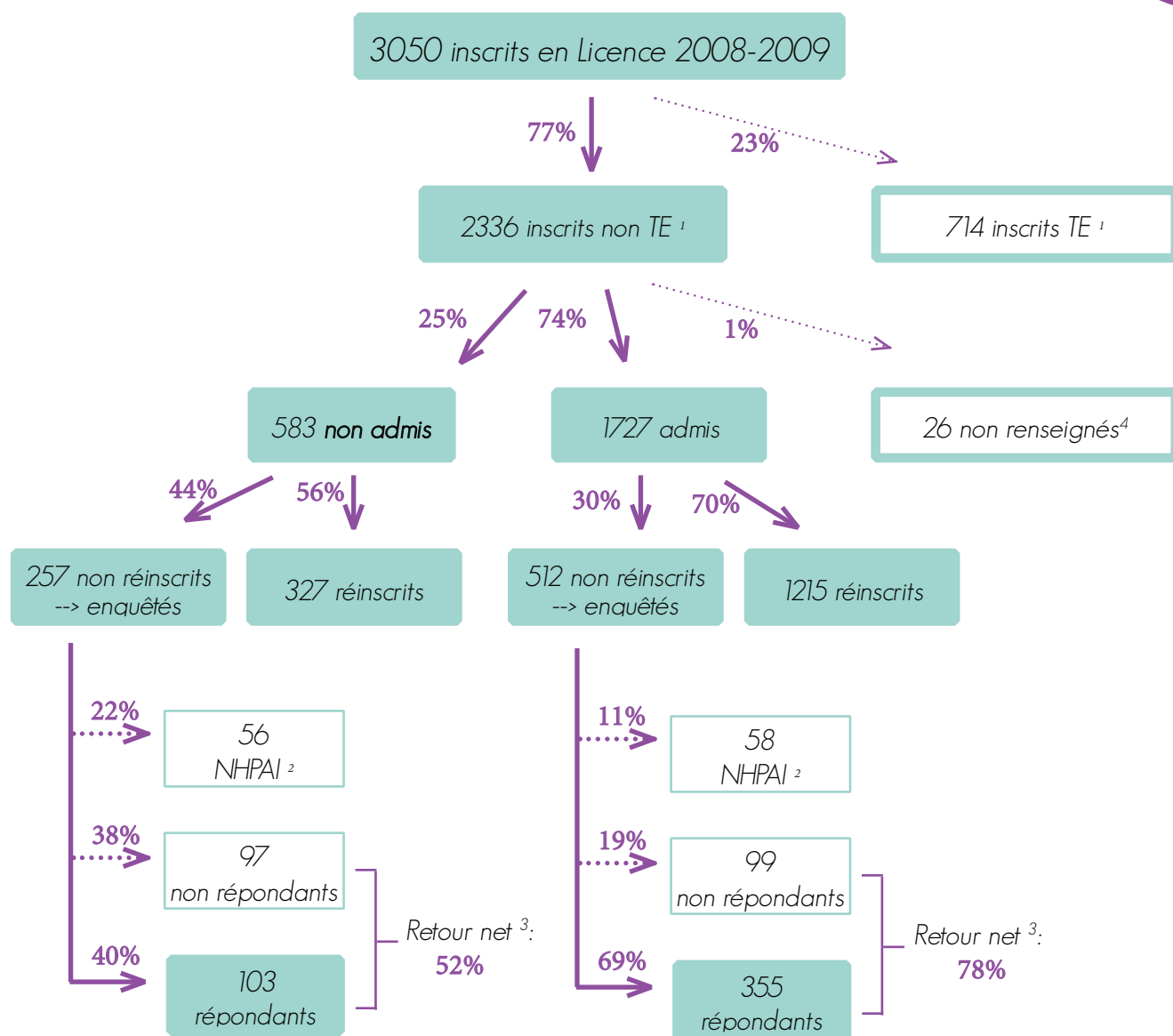
Un tiers des non diplômés poursuivant leurs études hors Université de Rouen se réinscrit dans un établissement d'enseignement supérieur de la région. Ils semblent le faire principalement pour intégrer des écoles de type éducateur spécialisé, d'infirmier ou bien des formations courtes, BTS ou DUT. Les deux autres tiers se réinscrivant hors région, intègrent d'autres universités pour la moitié, ou bien des formations spécifiques moins répandues comme des écoles de journalisme, de météorologie, d'ostéopathie, ...)

Par ailleurs, deux tiers de ces non diplômés ont rencontré des difficultés au cours de cette année de L3 ; Les explications à cela sont plutôt variées allant du sentiment d'une formation trop théorique à une mauvaise organisation des enseignements ou encore un désintérêt pour la discipline ou pour les études en général.

## Méthodologie

En 2008/2009, l'Université de Rouen comptait **3050 inscrits en troisième année de licence générale** : 1994 ont été admis à l'issue de cette année de L3, soit un taux de réussite de **65%**. 1025 ont été ajournés ou ne se sont pas présentés aux examens. Pour 31 étudiants<sup>4</sup> inscrits en L3, ce statut n'est pas renseigné dans nos données.

5



Enquête par questionnaires pour les non réinscrits :

Deux questionnaires différents ont été élaborés, un pour les L3 admis, un autre pour les L3 non admis (absents ou ajournés). Ces questionnaires ont été envoyés par papier à tous ainsi que par internet pour les étudiants pour lesquels nous disposons d'une adresse mail personnelle (265 pour les L3 admis, 112 pour les L3 non admis). Les étudiants n'ayant après cela toujours pas répondu à l'enquête ont été relancés téléphoniquement.


Finalement, sur les 257 étudiants inscrits en L3 mais non admis à l'issue de cette année 2008/2009 et ne s'étant pas réinscrits l'année suivante à l'Université de Rouen, concernés par l'enquête, 103 ont répondu, soit un **taux de retour net<sup>3</sup> de 52%**. De même sur les 512 admis non réinscrits, 355 ont répondu, soit un **taux de retour net de 78%**.

<sup>1</sup> TE = Télé-enseignement, formations à distance, etc

<sup>2</sup> NHPAI = N'habitent pas à l'adresse indiquée

<sup>3</sup> Taux de retour net = part de répondants parmi les étudiants effectivement contactés (hors NHPAI)

<sup>4</sup> Champ non renseigné sur APOGEE, probablement dû à des inscriptions pédagogiques incomplètes



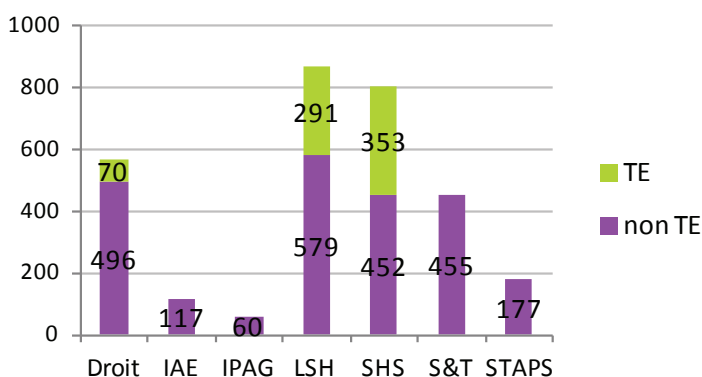
## I. Les inscrits en troisième année de licence

### Qui sont-ils ?

Sur les 3050 inscrits en L3 en 2008/2009 à l'Université de Rouen, 63% sont des femmes, soit 7 points de plus que dans la population étudiante totale de l'Université de Rouen.

La moyenne d'âge à l'issue de cette année universitaire (en juin 2009) est de 25 ans, la médiane, de 23 ans (la moitié des inscrits a moins de 23 ans, l'autre moitié a plus de 23 ans). Le plus jeune de ces étudiants avait alors 19 ans, le plus âgé, 79 ans.

Ils sont pour la majorité issus de baccalauréats généraux (28% S, 27% ES, 22% L), 12% sont titulaires d'un bac technologique, 6% d'une équivalence de titre étranger, 4% d'une équivalence de titre français et moins de 1%, d'un bac professionnel. 2010 ont obtenu ce bac en Haute-Normandie (66%), 787, dans un autre département français (26%), et 253, à l'étranger (8%).



Composante de L3

870 soit 29% des étudiants inscrits en L3 le sont en Lettres et Sciences Humaines (LSH), la composante Sciences de l'Homme et de la Société (SHS) compte 805 étudiants soit 26% de l'échantillon.

Ces deux UFR regroupent par ailleurs le plus grand nombre d'étudiants inscrits en Télé-Enseignement, respectivement 291 et 353.

Au total 714 des inscrits en L3, le sont en Télé-enseignement.

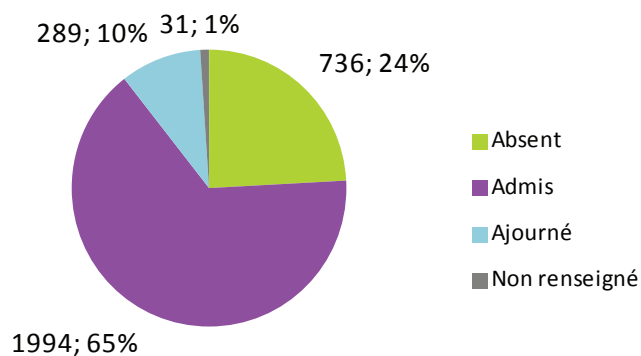
### Les résultats

Parmi les 3050 inscrits en 3ème année de Licence à l'université de Rouen pour l'année 2008/2009, 1994 ont obtenu leur diplôme de Licence, soit 65% d'entre eux.

736 sont absents et 289 sont ajournés soit respectivement 24% et 10% des inscrits. Ces deux populations d'étudiants formeront donc la catégorie des «non-admis».

Pour 31 étudiants, les résultats n'étaient pas renseignés dans APOGEE<sup>1</sup>. Ceux-ci ne seront donc pas intégrés à la suite de l'étude.

Sont par ailleurs écartés de l'enquête, les 714 inscrits en Télé-enseignement



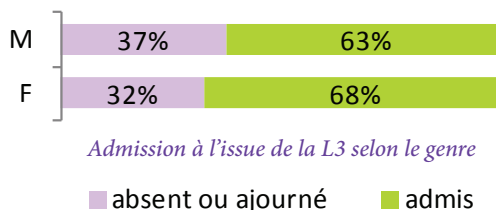
Résultats à l'issue de l'année de L3

<sup>1</sup> De même que pour les 26 étudiants dont les modalités d'inscription TE/présentiel ne sont pas renseignées sur APOGEE, pour 31 étudiants, le résultats à l'étape n'est pas renseigné, probablement à cause d'inscriptions pédagogiques incomplètes.

## Étudiants admis, étudiants non admis, des caractéristiques sociodémographiques différentes

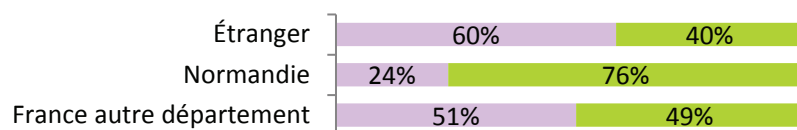
### Le genre

68% des filles inscrites en L3 sont admises, contre 63% des garçons.



### Le baccalauréat

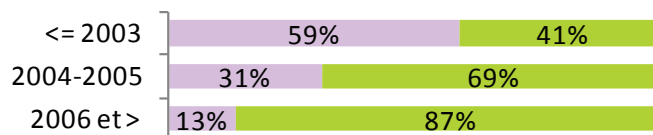
Les caractéristiques du baccalauréat semblent également en lien avec l'obtention ou non de la Licence. Les étudiants issus de baccalauréats généraux ont des taux d'admission en Licence plus élevés (77% d'admis en ES, 72% en S et 66% en L), que ceux issus d'un baccalauréat technologique (58%) ou encore de ceux titulaires d'un baccalauréat professionnel ou d'équivalence de titres (étrangers ou français) (37%).



Admission à l'issue de la L3 selon le département d'obtention du bac

De même que les cursus sans «retard» au moment de l'obtention du baccalauréat sont plus nombreux à obtenir leur licence (87%) que les autres (69% pour ceux l'ayant obtenu en 2004 ou 2005, et 87% en 2003 ou avant).

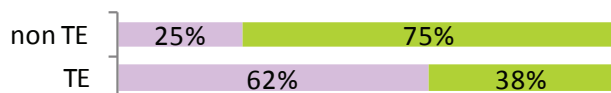
Les titulaires d'un baccalauréat obtenu en Normandie ont par ailleurs un taux d'obtention de la Licence plus fort (76%) que ceux des autres départements français (49%) et surtout que les titulaires d'un baccalauréat obtenu à l'étranger (40%).



Admission à l'issue de la L3 selon l'année d'obtention du bac

### Le type d'inscription

Toutes choses égales par ailleurs (notamment titulaire d'un même bac), un étudiant inscrit en L3 en Télé-enseignement (TE) a près de 3 fois plus de probabilité\* de ne pas obtenir sa licence qu'un étudiant inscrit en présentiel. Seuls 38% des inscrits en TE ont été admis pour cette année.



Admission à l'issue de la L3 selon le type d'inscription (Présentiel/Télé-enseignement)

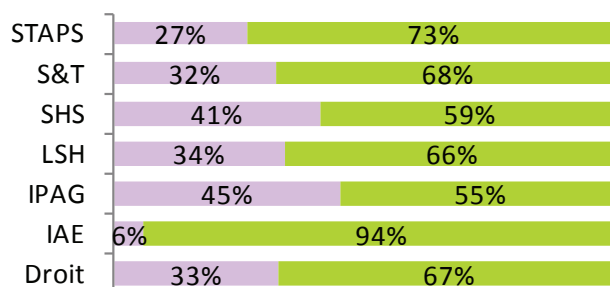
### L'origine socioprofessionnelle des parents

Le croisement des résultats à l'issue de l'année de L3 avec la catégorie socioprofessionnelle du père indiquée par l'étudiant lors de sa première inscription à l'Université de Rouen, révèle un lien très significatif.

Parmi les étudiants dont le père est sans emploi, 54% n'ont pas obtenu leur diplôme, contre 13% pour les enfants d'agriculteurs. Entre deux, on retrouve les CSP d'ouvriers (25% de non admis), de cadres et de chefs d'entreprise (28%), d'employés (33%), de retraités et de professions intermédiaires (37%).

### La composante de L3

L'admission diffère également selon la composante de licence. Ainsi, seuls 6% des étudiants d'IAE ne sont pas admis contre 45% à l'IPAG ou encore 41% pour l'UFR de Sciences Humaines et Sociales (SHS) par exemple. L'analyse toutes choses égales par ailleurs\* confirme la plus forte probabilité d'admission à l'IAE mais également en LSH et en SHS.



Admission à l'issue de la L3 selon la composante de L3

\* Résultat issu d'une régression logistique prenant notamment en compte les facteurs présents sur cette page



## Effectifs et résultats par étapes des inscrits en L3 en 2008/2009


	Effectif	Non admis	Admis
<b>AES</b>	151	29%	71%
<b>Allemand</b>	12	25%	75%
<b>Anglais</b>	69	19%	81%
<b>Chimie</b>	38	39%	61%
<b>Droit</b>	317	30%	70%
<b>Économie</b>	98	47%	53%
<b>EEA</b>	31	61%	39%
<b>Espagnol</b>	47	21%	79%
<b>Gestion</b>	117	6%	94%
<b>Géographie</b>	56	9%	91%
<b>Histoire</b>	148	12%	88%
<b>Informatique</b>	42	21%	79%
<b>LAP</b>	60	45%	55%
<b>LEA</b>	80	16%	84%
<b>Lettres</b>	95	20%	80%
<b>MPM</b>	81	36%	64%
<b>Mathématiques</b>	55	45%	55%
<b>Musicologie</b>	26	19%	81%
<b>Philosophie</b>	13	23%	77%
<b>Psychologie</b>	157	29%	71%
<b>STAPS</b>	177	27%	73%
<b>SVTE</b>	207	24%	76%
<b>Sciences de l'éducation</b>	557	48%	52%
<b>Sciences du langage</b>	294	66%	34%
<b>Sociologie</b>	91	18%	82%
<b>Total</b>	3019	34%	66%

La couleur violette indique que le pourcentage d'admis est significativement inférieur à celui de l'ensemble (après comparaison des intervalles de confiances). A l'inverse le vert indique que ce pourcentage en est significativement supérieur.

Les Sciences de l'éducation et du langage présentent des proportions d'admis particulièrement faibles. On notera cependant que, comme vu page précédente, ils comptabilisent également la part la plus importante d'enseignements à distance qui eux même ont un taux d'admission moins élevé. Plus largement, ces publics sont tout à fait particuliers et cumulent un certain nombre de caractéristiques, TE, mais aussi part plus importante d'étranger, de formations non initiales, d'étudiants plus âgés, etc; caractéristiques qui comme on l'a vu sont davantage liées à des populations plus soumises au risque d'échec.

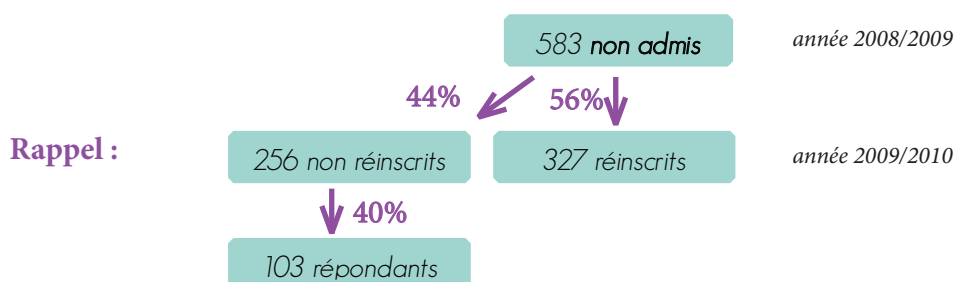
Les L3 Électronique, Électrotechnique et Automatique et L3 Économie se distinguent des autres par des taux d'admission bien inférieurs à la moyenne (respectivement 39% et 53%).

A l'inverse, on retrouve globalement des taux d'admission significativement supérieurs à la moyenne en LSH (91% en Géographie, 88% en Histoire, 81% en Anglais, 80% en Lettres), mais aussi en Gestion (94%), en Sociologie (82%), en SVTE (76%) et en MPM (64%).



## II. Les inscrits non diplômés à l'issue de l'année de L3

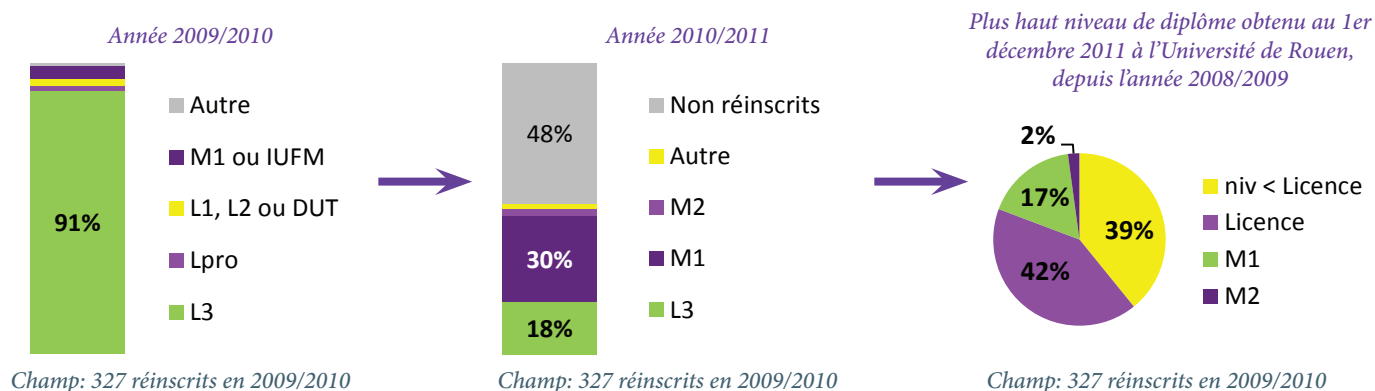
Rappel : la suite de l'étude prend en compte uniquement les étudiants inscrits en présentiel (hors Télé-enseignement, FOAD, ...)



11

### Les 327 réinscrits à l'Université de Rouen l'année suivante (2009/2010) : données APOGEE

Parmi les 583 étudiants non diplômés à l'issue de cette année de L3 (et non TE), plus de la moitié (327 soit 56%) s'est réinscrite à l'Université de Rouen pour l'année suivante.



La grande majorité d'entre eux s'est **réinscrite en L3 (91%)**, dont **86% redoublant** dans la même étape et 5% dans une autre étape. Les 9% soit 28 étudiants restant se sont réorientés (en L1, L2 ou DUT, en Licence professionnelle, auditeur libre, préparation de concours ou stagiaire à l'IUFM, etc).

A l'issue de cette année universitaire, la moitié des réinscrits en L3 (en 2009/2010) obtiendra le diplôme de Licence. En 2010/2011, la moitié ne s'est pas réinscrite.

Finalement, au 1<sup>er</sup> décembre 2011, parmi les 327 réinscrits en 2009/2010 dans l'établissement, 42% ont obtenu un diplôme de niveau Licence, 17%, de niveau Master 1 et 2% Master 2.

39% n'ont pas obtenu de diplôme de niveau supérieur ou égal à la licence, du moins à l'Université de Rouen.

### Les 256 non réinscrits à l'Université de Rouen l'année suivante (2009/2010) : enquête

Un questionnaire papier a été adressé aux 256 étudiants non admis et non réinscrits l'année suivante. Cette enquête de 78 questions est divisée en cinq parties:

- l'avant L3
- l'année 2008/2009, - l'année 2009/2010, - l'année 2010/2011
- la situation au moment de l'enquête (décembre 2011)

Pour 110 étudiants dont nous disposons d'adresses mails valides, le questionnaire a également été adressé par internet. Finalement, 103 questionnaires nous sont parvenus (dont 15 par courrier mail). On obtient donc un taux de retour brut de 40% et un taux de retour net de 52%.

Le taux de retour varie selon les composantes, les étudiants de sciences et techniques étant sur-représentés par exemple. Un redressement de l'échantillon s'avère cependant délicat compte tenu des effectifs plutôt faibles. Le traitement s'est donc effectué sur l'échantillon brut, non redressé.

## Les résultats de l'enquête par questionnaire (pour les non réinscrits à l'Université de Rouen l'année suivant l'année de L3)

### i. L'orientation et l'avant L3

12 64% des étudiants n'ayant pas obtenu leur licence et ne s'étant pas réinscrits l'année suivante dans l'établissement ont choisi leurs études supérieures par goût pour une discipline, 22%, en fonction des débouchés professionnels, 11% par éliminations des autres formations et disciplines et 3% pour d'autres raisons.



«Que souhaitez-vous faire après l'obtention de la Licence ?»

savaient pas ce qu'ils voulaient faire après. Pendant l'année en revanche, seuls 14% sont allés se renseigner auprès du SUIO et 6% n'en connaissaient pas l'existence.

Par ailleurs, deux tiers avaient un projet professionnel avant de rentrer en L3.

### ii. L'année de L3

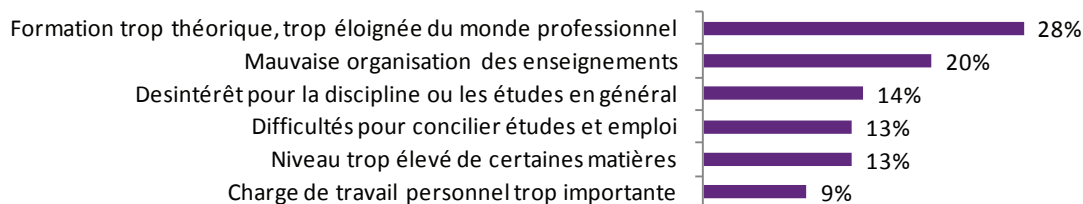
La moitié des ajournés de L3 ont suivi les cours de L3 pendant toute l'année universitaire. Parmi les autres, 63% ont arrêté au mois de janvier ou avant.

Au total, la moitié de ces étudiants non admis ont passé les partiels des deux semestres, 23% uniquement ceux de janvier, et 30% n'ont passé aucun examen.

#### La situation pendant l'année de L3:

L'exercice d'activité(s) professionnelle(s) semble plus répandu dans cette population d'étudiants. La moitié d'entre eux travaille (régulièrement pour 37%, occasionnellement pour 13%). D'après l'enquête «Conditions de Vie des Etudiants» (CDV) 2011, 34% de l'ensemble des étudiants de l'Université de Rouen travaillent pendant l'année universitaire. Par ailleurs, 31% des étudiants ajournés de Licence, vivent chez leurs parents, 60% en location (16% en résidence étudiante, 35% seul et 9% à plusieurs), 7% sont propriétaires de leur logement, 2% ont déclaré une autre situation. (chiffres non significativement différents de ceux trouvés dans l'enquête CDV 2011)

A la question, «Avez vous rencontré des difficultés pendant cette année de L3 ?», deux tiers des étudiants répondent oui. Les principales difficultés évoquées relèvent d'une approche trop théorique, trop éloignée du

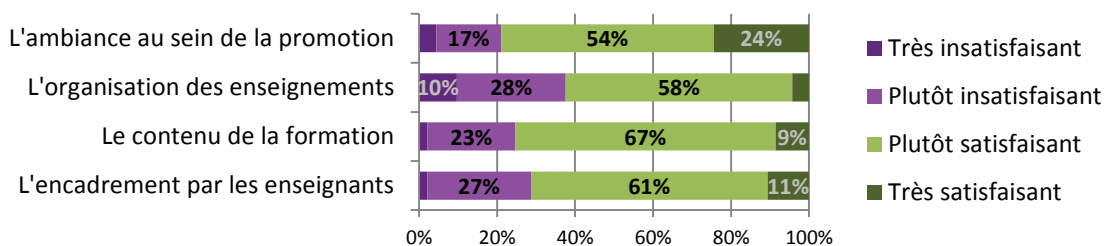


Difficultés rencontrés pendant l'année universitaire

\* Plusieurs réponses possibles

monde professionnel (cité par 28% des étudiants déclarant avoir rencontré des difficultés), d'une mauvaise organisation (20%) mais aussi d'un désintérêt pour la discipline ou pour les études en général (14%).

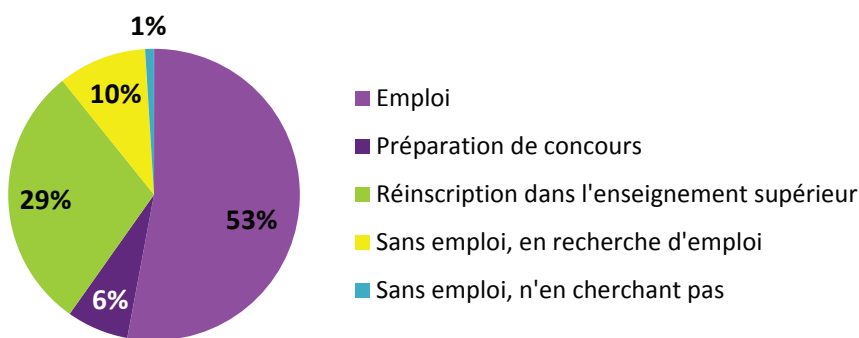
Le bilan de la formation souligne à nouveau le sentiment d'une mauvaise organisation des enseignements de la part de 38% des étudiants. On constate cependant que ce taux est plus important chez les étudiants admis (45% de plutôt ou très insatisfait). Les étudiants admis semblent en effet plus critiques quant au bilan de leur formation, et se déclarent globalement plus insatisfaits (Cf partie III page 18).



Bilan de la formation (niveau de satisfaction)

### iii. L'année 2009/2010

La moitié des étudiants non diplômés non réinscrits à l'Université de Rouen sont en emploi l'année suivante. 29% se sont réinscrits dans un établissement d'enseignement supérieur, 10% sont en recherche d'emploi, 6% préparent des concours et 1% sont sans emploi mais n'en cherchent pas.



Situation pour l'année 2009/2010

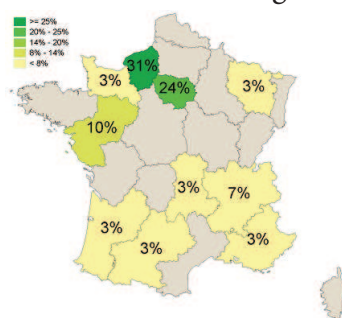


«Pourquoi avez-vous quitté l'Université de Rouen ?»

La majorité des étudiants non admis sortant (61%) ne se sont pas réinscrits l'année suivante à l'Université de Rouen dans le but d'arrêter complètement leurs études. Les autres (39%) souhaitent tout de même poursuivre leurs études mais dans un autre établissement.

### La poursuite d'études

Les raisons du changement d'établissement pour la poursuite d'études sont diverses. 36% des interrogés notent une volonté de changement du lieu d'études. Un tiers cite un changement de projet professionnel et 13% le souhait de travailler plus rapidement en passant par une formation professionnalisante. 15% souhaitaient changer de discipline.

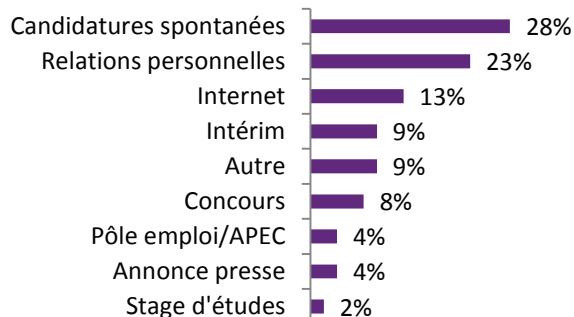


Lieu de la poursuite d'études

Un tiers des étudiants ayant poursuivi leurs études, s'est réinscrit dans la région. Ils ont intégré, un BTS, un DUT, une école d'ingénieur, d'infirmier ou encore d'éducateur spécialisé, etc.

La moitié des réinscrits hors de la région le sont dans une autre université. Les autres ont pour la plupart intégré des écoles (Ostéopathie, journalisme, météorologie, informatique, ...)

Une question interrogeait les enquêtés sur les raisons de cet arrêt d'études. Parmi eux, 45% souhaitent trouver un emploi, et 16% avaient déjà une opportunité d'emploi (dont 7% de reprise de l'emploi occupé avant l'entrée en licence). 23% ont cité le fait d'être lassés des études, 14% estimaient avoir des résultats insuffisants ou ne pensaient pas réussir à obtenir leur licence. Enfin, 9% ont relevé des difficultés financières et 11% des problèmes personnels (santé, famille, ...).

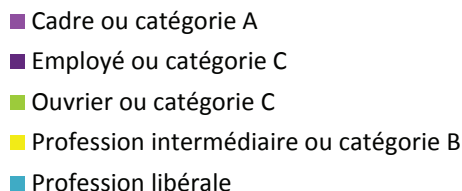


28% de ces étudiants ont trouvé leur emploi par candidature spontanée, 23% par relations personnelles.

Pour 61%, c'est un contrat précaire (CDD, contractuel ou vacataire), pour 35%, un contrat stable (CDI, titulaire, ..) et pour 4% un statut indépendant ou libéral.

«Comment avez-vous trouvé cet emploi?»

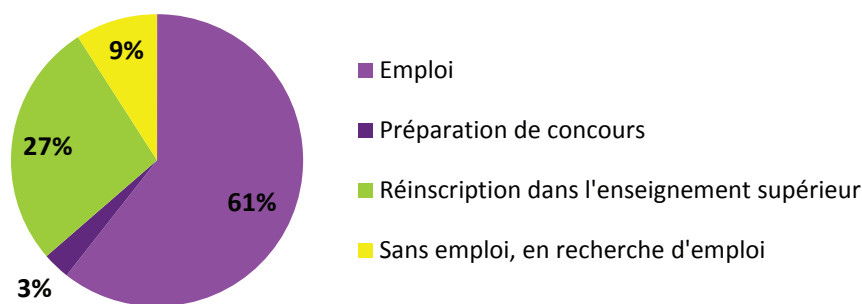
Enfin, 68% des emplois sont de statut employé ou catégorie C, 17% profession intermédiaire ou catégorie B et 9% cadre ou catégorie A.



Statut du contrat de travail

On retrouve parmi ces emplois, des assistants d'éducation, des conseillers commerciaux, des enseignants, des techniciens, etc.

#### iv. L'année 2010/2011



Situation pour l'année 2010/2011

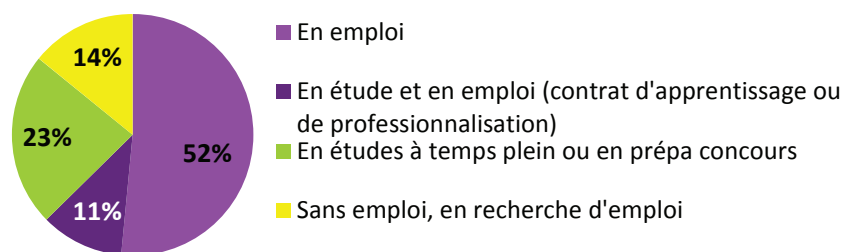
Deux ans après cette année de Licence, 61% sont en emploi, soit près de 10 points de plus que l'année précédente. 70% d'entre eux occupent d'ailleurs toujours le même emploi.

La part de recherche d'emploi est quasiment équivalente à 2009/2010 (10%).

La nature et le statut de l'emploi n'ont pas significativement évolué pour cette année 2010/2011. La part des employés ou catégorie C étant pour cette année de 65% ; la part des contrats précaires étant strictement égale.

La poursuite d'études concerne pour cette année 27% des répondants (29% en 2009/2010). Parmi eux, 42% sont réinscrits dans un diplôme universitaire

#### iv. La situation au 1<sup>er</sup> décembre 2011



Situation au 1<sup>er</sup> décembre 2011

Au 1<sup>er</sup> décembre 2011, 52% sont en emploi, 23% sont en études, et 11% sont en contrat d'apprentissage ou de professionnalisation. 14% sont cependant sans emploi, et en recherchent un.

15

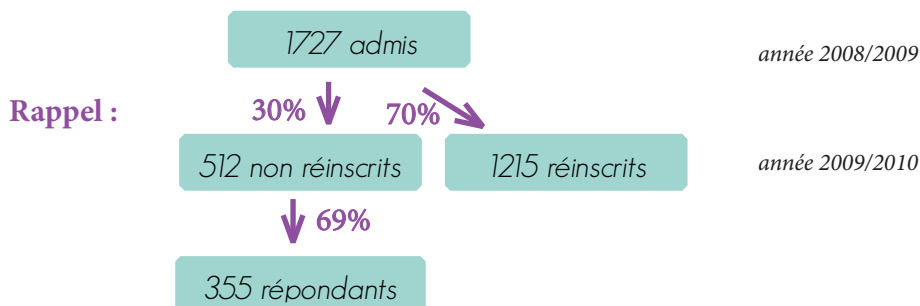
#### La poursuite d'études globale

Au total, 50 des 103 étudiants interrogés ont poursuivi des études dans les 3 années suivant celle de l'inscription en L3. En extrapolant ces résultats à la population des 256 étudiants enquêtés et ajoutant les 327 que l'on sait réinscrits au sein de l'établissement, on obtient finalement un **taux de poursuite d'études global de 77%**, dont 56% à l'Université de Rouen, et 21% ailleurs.

### III. Les inscrits diplômés à l'issue de l'année de L3

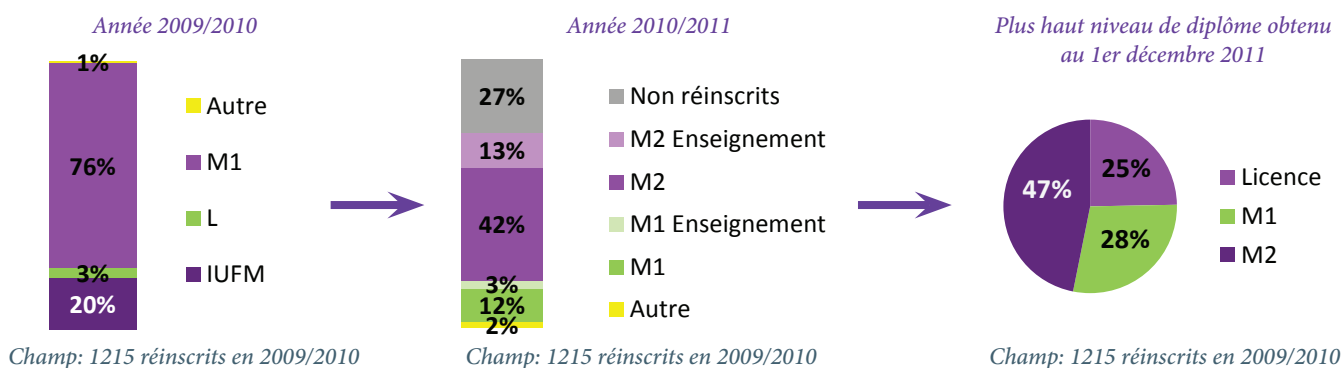
Rappel : Cette partie de l'étude prend en compte uniquement les étudiants inscrits en présentiel (hors Télé-enseignement, FOAD, ...)

16



#### Les 1215 réinscrits à l'Université de Rouen l'année suivante (2009/2010) : données APOGEE

Parmi les 1727 diplômés à l'issue de cette année de L3 (et non TE), 1215 (soit 70%) se sont réinscrits à l'Université de Rouen pour l'année suivante. La grande majorité d'entre eux s'est **réinscrite en Master (76%)**, 13% en préparation pour le concours de professeur des écoles, 6% en préparation de CAPES ou CAPEPS. Les 5% restants se partagent entre Licence professionnelle, autres L1, L2 ou L3, DU, auditeur libre, stagiaire IUFM.



Depuis la rentrée 2010, les préparations aux concours de l'enseignement (Professeur des écoles, Professeur de collège ou lycée, CPE) sont intégrées dans les 15 masters «Métiers de l'Enseignement» proposés par l'Université de Rouen. Cette année là (2010/2011), 55% des 1215 étudiés se sont réinscrits en M2 dont 13% dans un M2 de spécialité Enseignement. De même, 15% sont réinscrits en M1 dont 3% en M1 Enseignement.

Finalement, au 1er décembre 2011, parmi les 1215 réinscrits, 47% ont obtenu un Master, et 28% ont validé un niveau M1. Les 25% restants n'ont pour la plupart validé aucun niveau supérieur à la Licence, du moins à l'Université de Rouen.

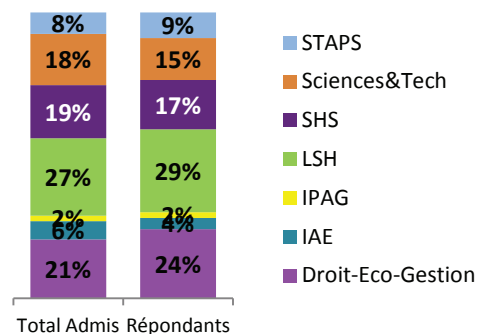
#### Les 512 non réinscrits à l'Université de Rouen l'année suivante (2009/2010) : enquête

Un questionnaire papier a été adressé aux 512 étudiants admis et non réinscrits l'année suivante. Cette enquête de 76 questions est divisée en plusieurs parties décrivant principalement le devenir après L3:

- la poursuite d'études et préparation de concours
- le premier emploi
- la situation 30 mois après l'obtention de la L3

Pour 265 étudiants dont nous disposons d'adresses mails valides, le questionnaire a également été adressé par internet. Finalement, 355 questionnaires nous sont parvenus (dont 77 par courrier mail). On obtient donc un taux de retour brut de 69% et un taux de retour net de 78%.

L'échantillon recueilli est plutôt conforme à la population enquêtée. On observe notamment peu de différences concernant la répartition par composante.



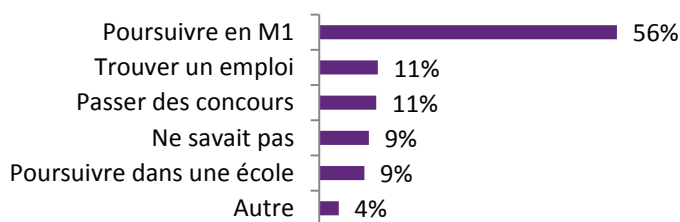
Répartition par composante, de la totalité des admis, et des répondants uniquement



## Les résultats de l'enquête par questionnaire (pour les non réinscrits à l'Université de Rouen l'année suivant l'obtention de la L3)

### i. L'orientation et l'avant L3

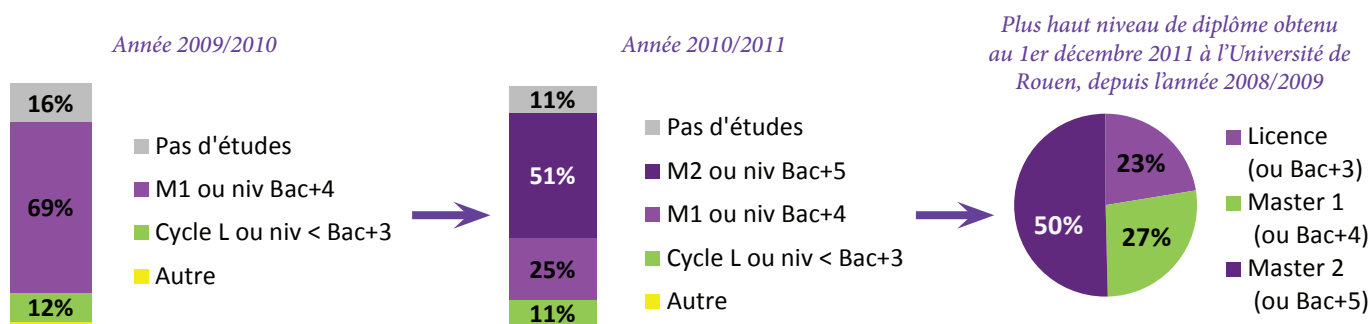
Après l'obtention de la Licence, la majorité des étudiants souhaitait poursuivre en M1 (56%). Par ailleurs, avant l'entrée en L3, 60% avaient un projet professionnel.



«Que souhaitez-vous faire après l'obtention de la Licence ?»

### ii. 77% des non réinscrits à l'Université de Rouen ont tout de même poursuivi des études ailleurs

L'obtention d'une licence conduit pour la majorité des étudiants non réinscrits (77%) à une poursuite d'études.



Champ: 274 non réinscrits en 2009/2010 à l'Université de Rouen, ayant poursuivi des études après l'obtention de la L3

69% des étudiants ayant poursuivi des études après la L3 sont inscrits l'année suivante en M1. Les 16% concernés par la modalité «pas d'études» ont poursuivi des études après l'obtention de la L3 mais pas pendant l'année 2009/2010. L'année suivante, la moitié sont en M2, un quart toujours en M1, 11% ne sont plus en études. Finalement, au 1er décembre 2011, la moitié des étudiants ayant poursuivi des études ailleurs qu'à l'Université de Rouen après l'obtention de la Licence, sont diplômés de niveau Bac+5.

Pour la majorité de ces étudiants (56%), ce changement d'établissement est dû au fait que la formation souhaitée n'existait pas à l'Université de Rouen. 27% citent la volonté d'avoir de meilleurs débouchés et 24%, une meilleure notoriété de la formation.

### iii. 28% ont préparé un ou plusieurs concours

28% des étudiants non réinscrits ont passé un concours à la suite de l'obtention de la Licence. Pour un quart ce sont des concours de l'enseignement (CRPE, CAPES,...), pour un tiers des concours administratifs (attaché territorial, gardien de la paix, ...), et pour 43%, des concours d'entrée dans une école, hors IUFRM (Tremplin, CRFPA, concours d'éducateur, ...).

45% ont obtenu au moins un de ces concours.

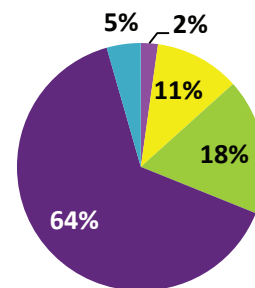
### iv. L'emploi pour les étudiants n'ayant pas poursuivi d'études, ni passé de concours (51 répondants)

Au 1er décembre 2011, 96% de ces étudiants n'ayant pas poursuivi d'études ont exercé au moins un emploi depuis l'obtention de la Licence.

A cette date 79% sont en emploi, 13% en recherche d'emploi, 8% sans emploi, n'en cherchant pas. Pour 40%, cet emploi est stable (CDI ou titulaire de la fonction publique), pour 60% c'est un emploi précaire (CDD, vacataire, contractuel, ...)

Pour 64% de ces diplômés, l'emploi est de type employé ou catégorie C de la fonction publique, pour 18%, de profession intermédiaire ou de catégorie B et pour 11% de cadres ou catégorie A.

- Artisan, commerçant, chef d'entreprise
- Cadre ou catégorie A de la fonct, pub,
- Profession intermédiaire ou catégorie B
- Employé ou catégorie C de la fonct, pub,
- Ouvrier ou catégorie C de la fonct, pub,



Statut du contrat de travail de l'emploi actuel

18

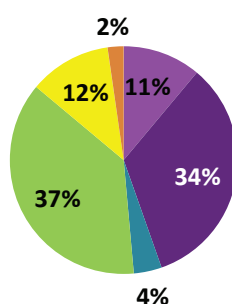
36% ont trouvé cet emploi par candidatures spontanées, 11% par internet, 11% par intérim.

Le salaire moyen s'élève à 1274€.

Pour 42%, l'emploi actuel est le premier emploi. Par ailleurs, pour 57% d'entre eux, ce premier emploi n'a pas de rapport avec la licence obtenue.

#### v. La situation actuelle

- En emploi, différent du 1er
- En emploi, le premier
- En étude et en emploi (contrat d'apprentissage)
- En études à temps plein ou en prépa concours
- Sans emploi, en recherche d'emploi
- Sans emploi, n'en cherchant pas



Au 1<sup>er</sup> décembre 2011, 45% des diplômés sont en emploi, 37% sont en études à temps plein ou en préparation de concours, et 4%, en contrat d'apprentissage ou alternance).

Par ailleurs, 14% sont sans emploi, dont 12% en cherchant un.

Situation au 1er décembre 2011

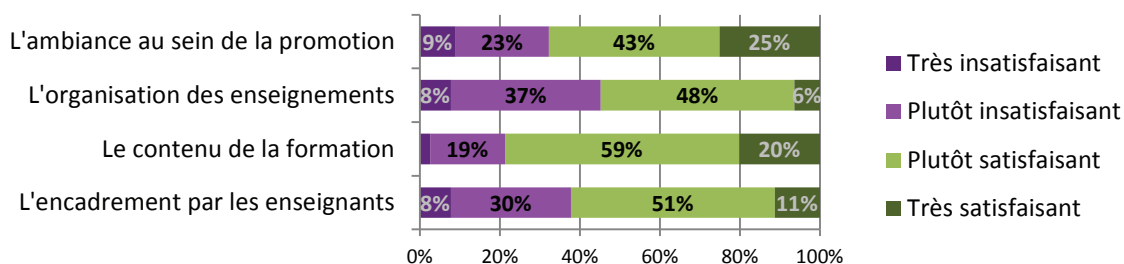
La part de diplômés en recherche d'emploi varie cependant selon le parcours après licence. En effet, elle est de 12% pour les répondants n'ayant pas poursuivi d'études après la licence, mais elle atteint près de 20% pour les diplômés de Master, qui sont pour la quasi totalité sortis de l'enseignement supérieur 6 mois avant la date de cette enquête.

Les 12% de diplômés actuellement en recherche d'emploi :

Près de 90% sont inscrits à l'ANPE, et 60% ont déjà occupé un emploi depuis l'obtention de la licence. En moyenne, ils sont en recherche d'emploi depuis 2 mois.

#### vi. Bilan de la formation de L3

Les diplômés dressent un bilan plutôt positif de cette année de Licence.



L'organisation des enseignements recueille cependant des avis plutôt mitigés, avec 45% de répondants plutôt ou très insatisfaits, et notamment plus que l'année précédente (32%).

## IV. En résumé

19

taux de poursuite d'études global :  
77%  
(56% à l'Université de Rouen,  
et 21% ailleurs)

583 non admis

56%

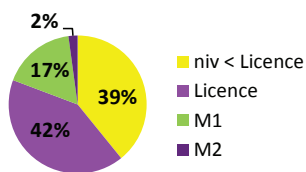
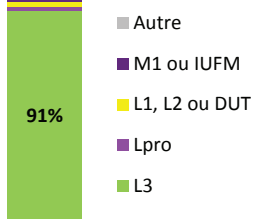
44%

327 réinscrits à l'Université de Rouen en 2009/2010

257 non réinscrits --> enquêtés --> 103 répondants

Année 2009/2010

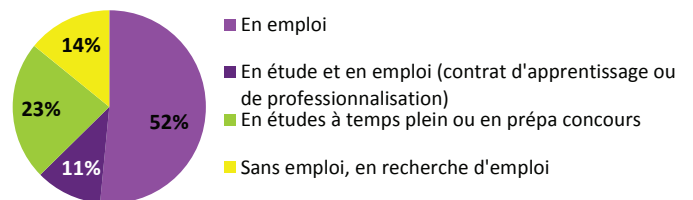
Plus haut niveau de diplôme obtenu  
au 1er décembre 2011 à l'Université de  
Rouen, depuis l'année 2008/2009



Champ: 327 réinscrits en 2009/2010

49% ont poursuivi des études dans les 3 années sui-  
vant celle de l'inscription en L3

68% ont rencontré des difficultés au cours de cette an-  
née de L3 (28% citent une formation trop théorique,  
20%, une mauvaise organisation des enseignements).



Situation au 1er décembre 2011

taux de poursuite d'études global :  
93%  
(70% à l'Université de Rouen,  
et 23% ailleurs)

1727 admis

70%

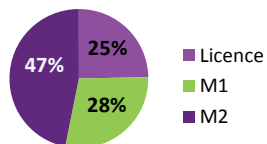
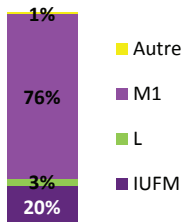
30%

1215 réinscrits à l'Université de Rouen en 2009/2010

512 non réinscrits --> enquêtés --> 355 répondants

Année 2009/2010

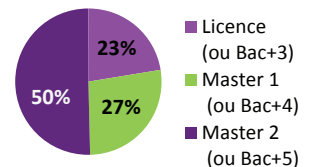

Plus haut niveau de diplôme obtenu  
au 1er décembre 2011 à l'Université de  
Rouen, depuis l'année 2008/2009



Champ: 1215 réinscrits en 2009/2010

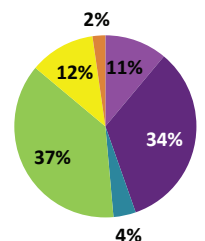
Année 2009/2010

Plus haut niveau de diplôme obtenu  
au 1er décembre 2011 à l'Université de  
Rouen, depuis l'année 2008/2009



Champ: 274 non réinscrits en 2009/2010 à l'Université de Rouen, ayant poursuivi des études après l'obtention de la L3

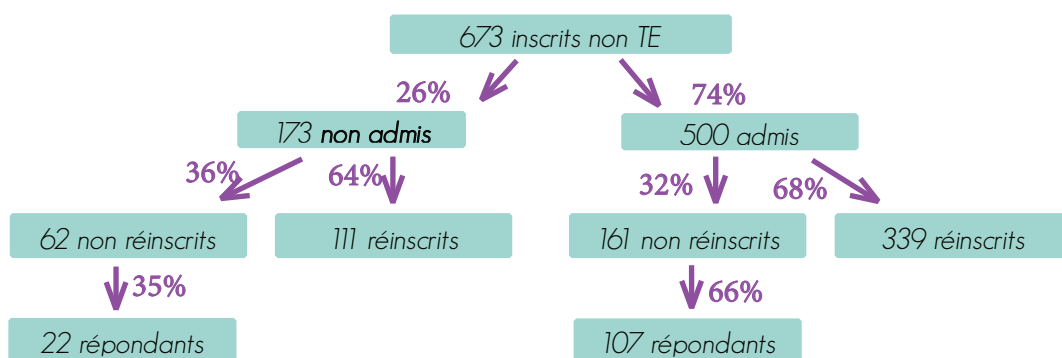
- En emploi, différent du 1er
- En emploi, le premier
- En étude et en emploi (contrat d'apprentissage)
- En études à temps plein ou en prépa concours
- Sans emploi, en recherche d'emploi
- Sans emploi, n'en cherchant pas



Situation au 1er décembre 2011

## V. Les résultats par composante

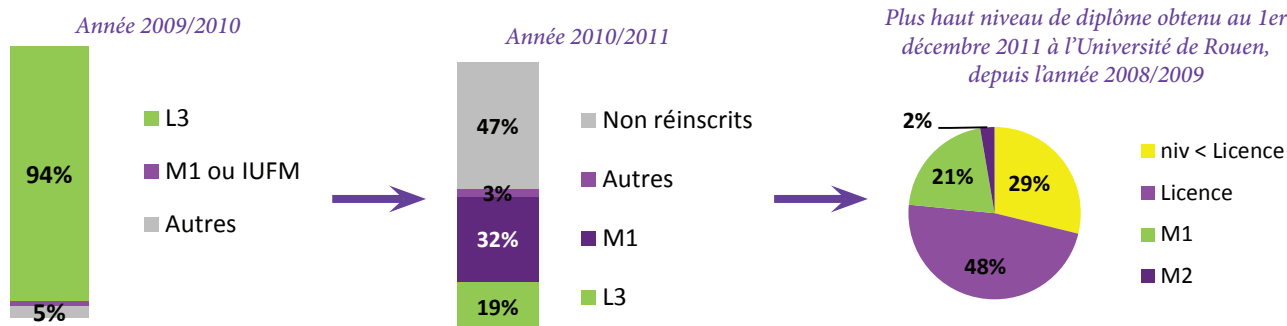
### Droit, Economie, Gestion



### A) Les non admis de Droit, Economie, Gestion

Un taux de poursuite d'études global de 78%, dont 64% à l'Université de Rouen et 14% ailleurs

#### i. Les 111 réinscrits à l'Université de Rouen en 2009/2010 : données APOGEE



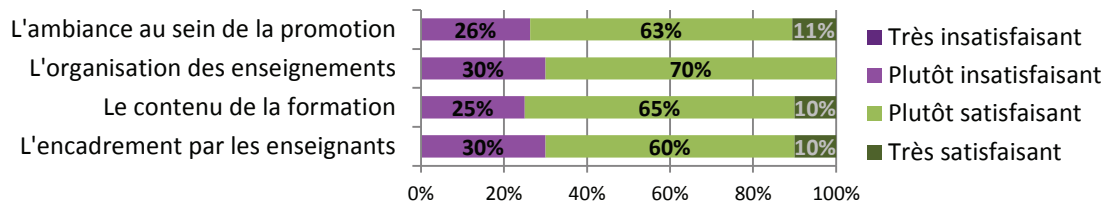
Champ: 111 non diplômés de L3 composante Droit Eco Gestion réinscrits en 2009/2010 à l'Université de Rouen

#### ii. Les 62 non réinscrits à l'Université de Rouen en 2009/2010 : données questionnaires (22 répondants)

60% des non réinscrits de cette composante estiment avoir rencontré des difficultés pendant cette année de L3. Un tiers d'entre eux, trouvent la formation trop théorique, trop éloignée du monde professionnel, un quart s'est désintéressé de la discipline ou des études en général.

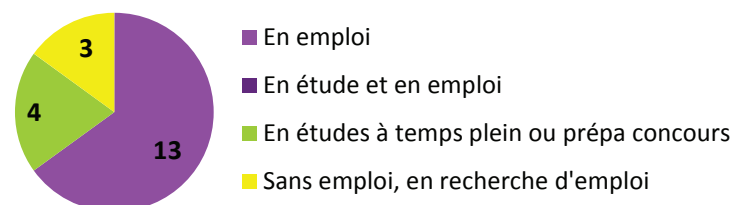
32% de ces répondants ont tout de même poursuivi des études, hors Université de Rouen, au moins une année depuis celle de L3.

Par ailleurs, 92% de ceux qui n'ont rien poursuivi depuis (ni études, ni concours), ont occupé au moins un emploi.



Bilan de l'année de L3 (2008/2009)

Pour chacun des items proposés, les deux-tiers des répondants semblent satisfaits de cette année de licence. Ils le sont d'ailleurs davantage que l'ensemble des interrogés toutes composantes confondues, et notamment sur l'organisation des enseignements.



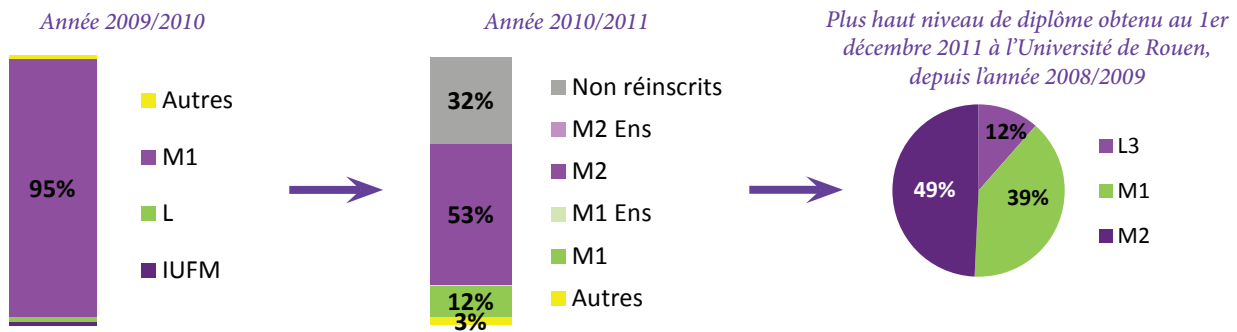
Situation au 1er décembre 2011

Au 1<sup>er</sup> décembre 2011, 13 (65%) d'entre eux sont en emploi, 4 (20%) en études à temps plein ou en préparation de concours, et 3 (15%) sont sans emploi et en recherchent un.

## B) Les admis de Droit, Economie, Gestion

Un taux de poursuite d'études global de **95%**, dont **68%** à l'Université de Rouen et **27%** ailleurs

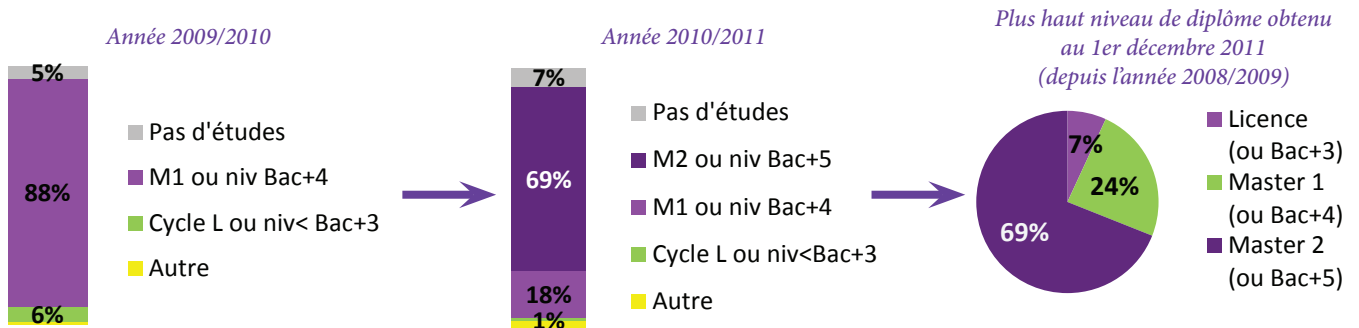
### i. Les 339 réinscrits à l'Université de Rouen en 2009/2010 : données APOGEE



Champ: 339 diplômés de L3 composante Droit Eco Gestion réinscrits en 2009/2010 à l'Université de Rouen

### ii. Les 161 non réinscrits à l'Université de Rouen en 2009/2010 : données questionnaires (107 répondants)

83% des admis non réinscrits poursuivent tout de même des études hors de l'Université de Rouen



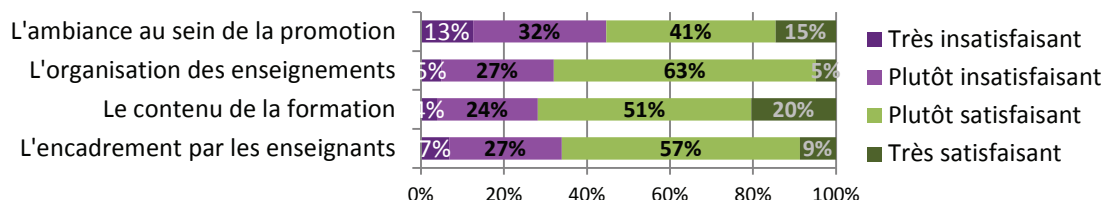
Champ: 89 diplômés de L3 composante Droit Eco Gestion ayant poursuivi des études hors Université de Rouen suite à l'obtention de la licence

Pour les diplômés de Droit-Eco-Gestion, 88% de la poursuite d'études hors Université de Rouen s'est effectuée en Master1 pour l'année 2009/2010. Au 1er décembre, 69% d'entre eux étaient diplômés de niveau bac+5 (50% pour l'ensemble toutes composantes confondues).

34% des admis non réinscrits ont préparé un ou plusieurs concours

90% des admis non réinscrits n'ayant rien poursuivi après l'obtention de la licence (ni études, ni concours), ont exercé au moins un emploi depuis cette date (soit 10 répondants). Pour la moitié d'entre eux, le premier emploi est un CDI. Par ailleurs, 7 étaient employés ou catégorie C, 2 professions intermédiaires ou catégorie B, et 1 cadre ou catégorie A. Pour 4 de ces diplômés, l'emploi n'est pas en rapport avec la licence obtenue à Rouen.

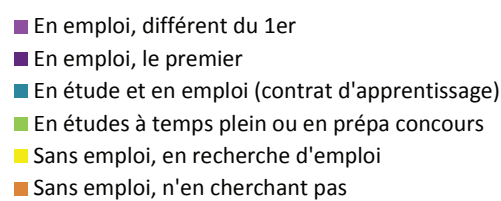
6 d'entre eux occupent toujours cet emploi au 1<sup>er</sup> décembre 2011.



Bilan de l'année de L3 (2008/2009)

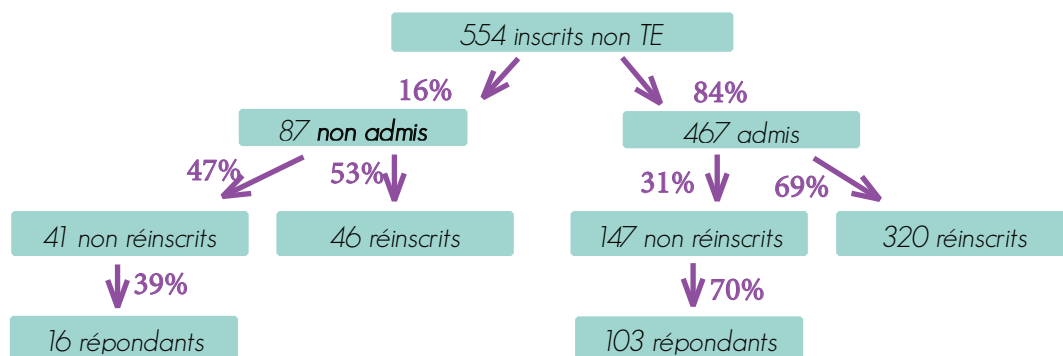
Parmi les 107 répondants, 45% étaient insatisfaits de l'ambiance au sein de la promotion (32% toutes composantes confondues).

Au 1<sup>er</sup> décembre 2011, la moitié sont encore en études à temps plein (37% pour l'ensemble), et 39% sont en emploi (dont 34% pour lesquels cet emploi est le premier).



Situation au 1er décembre 2011

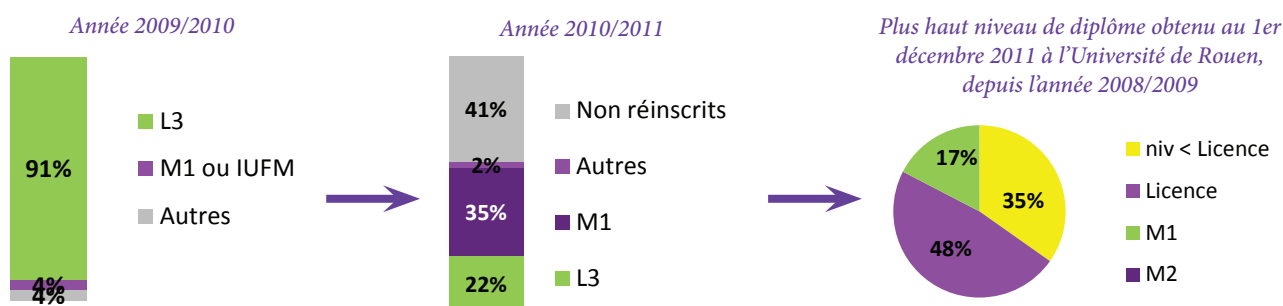
## Lettres & Sciences Humaines



### A) Les non admis de Lettres & Sciences Humaines

Un taux de poursuite d'études global de 81%, dont 53% à l'Université de Rouen et 28% ailleurs

#### i. Les 46 réinscrits à l'Université de Rouen en 2009/2010 : données APOGEE



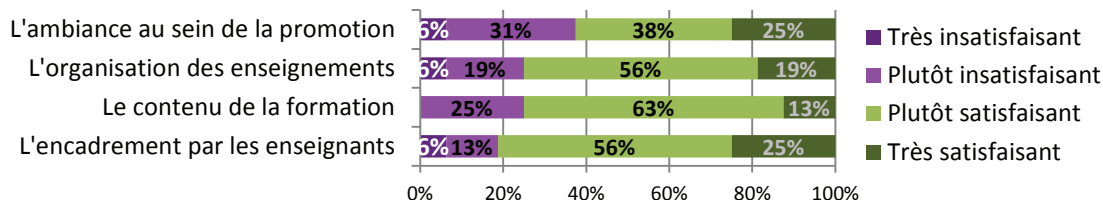
Champ: 46 non diplômés de L3 composante Lettres & Sciences Humaines réinscrits en 2009/2010 à l'Université de Rouen

#### ii. Les 41 non réinscrits à l'Université de Rouen en 2009/2010 : données questionnaires (16 répondants)

70% des non réinscrits de cette composante estiment avoir rencontré des difficultés pendant cette année de L3. 22% d'entre eux, trouvent la formation trop théorique, trop éloignée du monde professionnel. En même proportion sont également citées la mauvaise organisation des enseignements et le désintérêt pour la discipline ou pour les études en général.

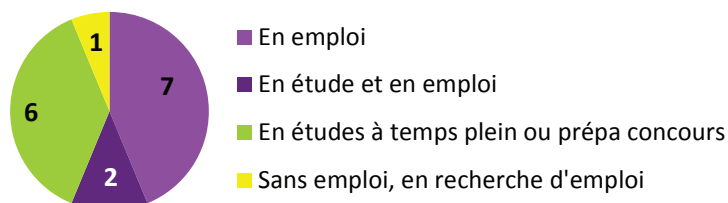
56% de ces répondants ont tout de même poursuivi des études, hors Université de Rouen, au moins une année depuis celle de L3.

Par ailleurs, 100% de ceux qui n'ont rien poursuivi depuis (ni études, ni concours), ont occupé au moins un emploi.



Bilan de l'année de L3 (2008/2009)

37% des répondants semblent insatisfaits de l'ambiance au sein de la promotion de L3, soit près de 20 points de plus que pour l'ensemble des interrogés toutes composantes confondues.



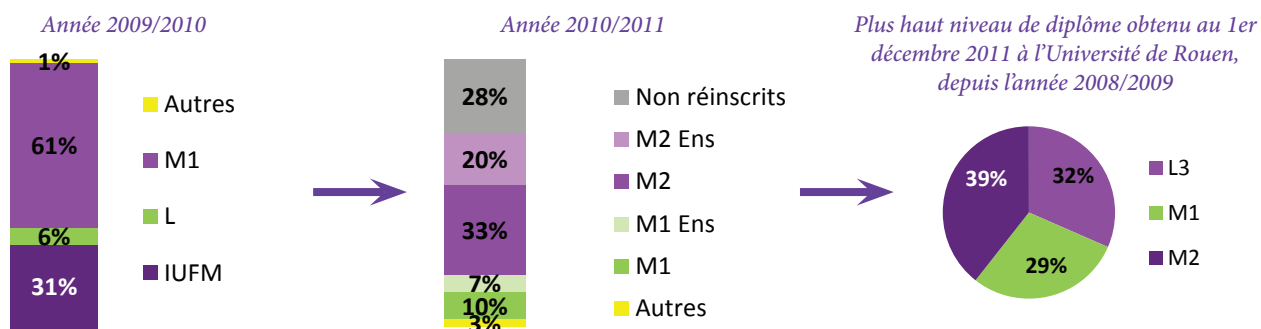
Au 1<sup>er</sup> décembre 2011, 7 (44%) d'entre eux sont en emploi, 6 (38%) en études à temps plein ou en préparation de concours, 2 (12%) sont en études et en emploi (contrat d'apprentissage, etc...) et 1 (6%) est sans emploi et en recherche un.

Situation au 1<sup>er</sup> décembre 2011

## B) Les admis de Lettres & Sciences Humaines

Un taux de poursuite d'études global de **93%**, dont **68%** à l'Université de Rouen et **25%** ailleurs

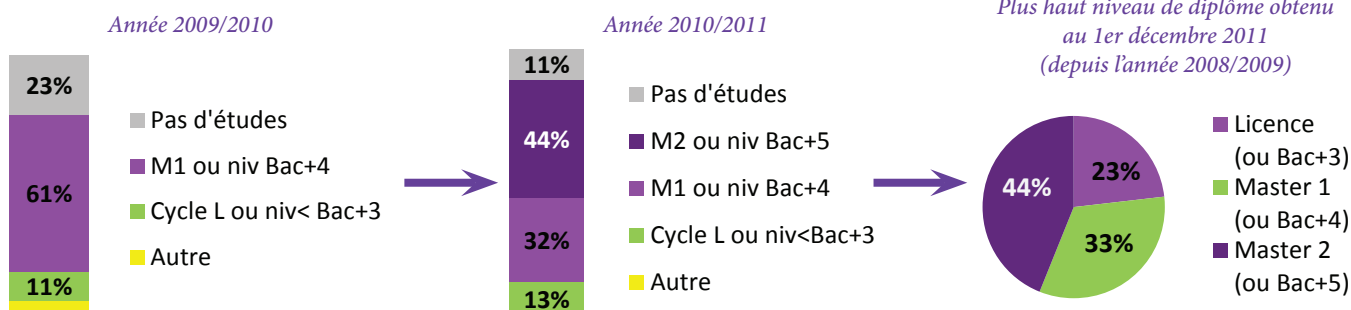
### i. Les 320 réinscrits à l'Université de Rouen en 2009/2010 : données APOGEE



Champ: 320 diplômés de L3 composante Lettres Sciences Humaines réinscrits en 2009/2010 à l'Université de Rouen

### ii. Les 147 non réinscrits à l'Université de Rouen en 2009/2010 : données questionnaires (103 répondants)

79% des admis non réinscrits poursuivent tout de même des études hors de l'Université de Rouen



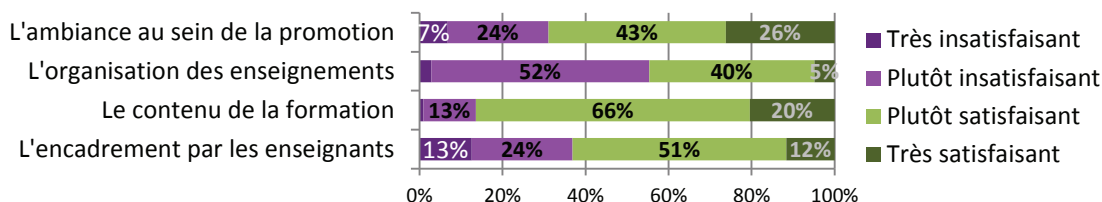
Champ: 81 diplômés de L3 composante Lettres Sciences Humaines ayant poursuivi des études hors Université de Rouen suite à l'obtention de la licence

Pour les diplômés de Lettres Sciences Humaines, 61% de la poursuite d'études hors Université de Rouen s'est effectuée en Master1 pour l'année 2009/2010. Au 1er décembre, 44% d'entre eux étaient diplômés de niveau bac+5 (50% pour l'ensemble toutes composantes confondues).

25% des admis non réinscrits ont préparé un ou plusieurs concours

100% des admis non réinscrits n'ayant rien poursuivi après l'obtention de la licence (ni études, ni concours), ont exercé au moins un emploi depuis cette date (soit 14 répondants). Pour la moitié d'entre eux, le premier emploi est un CDI. Par ailleurs, 9 étaient employés ou catégorie C. Pour 11 de ces diplômés, l'emploi n'est pas en rapport avec la licence obtenue à Rouen.

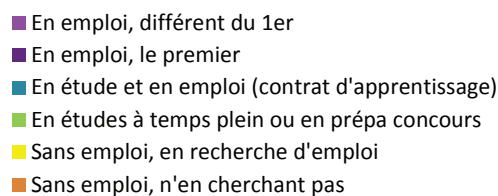
La moitié d'entre eux occupent toujours cet emploi au 1<sup>er</sup> décembre 2011.



Bilan de l'année de L3 (2008/2009)


Parmi les 103 répondants, 55% étaient insatisfaits de l'organisation des enseignements (32% toutes composantes confondues).

Au 1<sup>er</sup> décembre 2011, la situation des diplômés de LSH est plutôt similaire à celle de l'ensemble des diplômés. 34% sont encore en études à temps plein, et 43% sont en emploi.



Situation au 1er décembre 2011

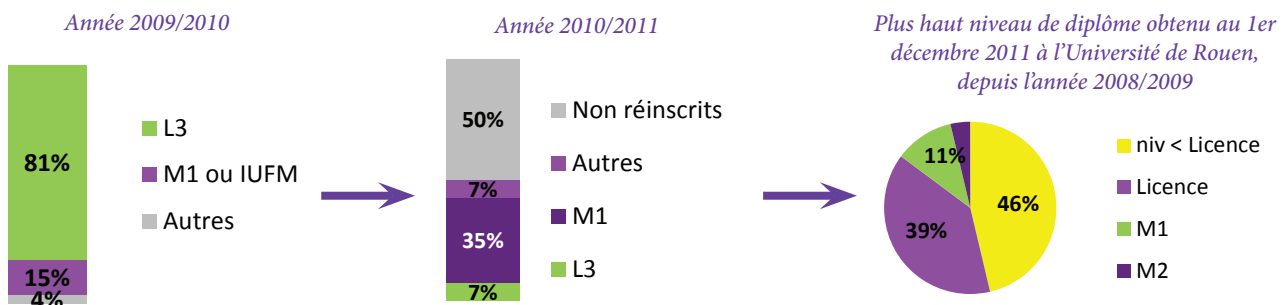
## Sciences de l'Homme et de la Société



### A) Les non admis de Sciences de l'Homme et de la Société

Un taux de poursuite d'études global de 67%, dont 42% à l'Université de Rouen et 25% ailleurs

#### i. Les 54 réinscrits à l'Université de Rouen en 2009/2010 : données APOGEE



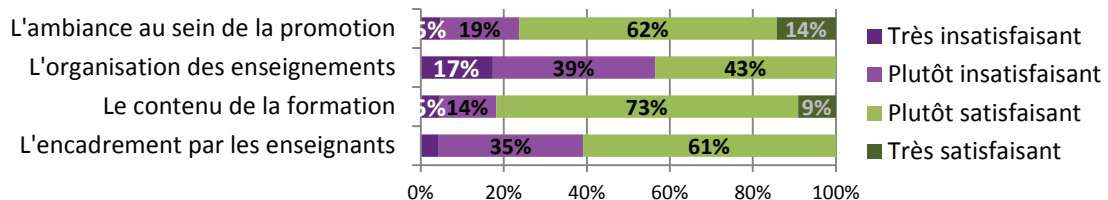
Champ: 54 non diplômés de L3 composante Sciences de l'Homme et de la Société réinscrits en 2009/2010 à l'Université de Rouen

#### ii. Les 76 non réinscrits à l'Université de Rouen en 2009/2010 : données questionnaires (27 répondants)

78% des non réinscrits de cette composante estiment avoir rencontré des difficultés pendant cette année de L3. Un tiers d'entre eux ont éprouvé des difficultés pour concilier études et emploi, 22% trouvent la formation trop théorique, trop éloignée du monde professionnel, et 22% citent une mauvaise organisation des enseignements.

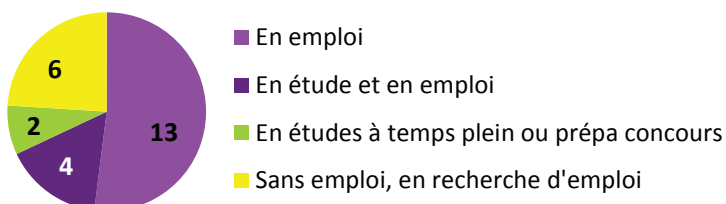
37% de ces répondants ont tout de même poursuivi des études, hors Université de Rouen, au moins une année depuis celle de L3.

Par ailleurs, 88% de ceux qui n'ont rien poursuivi depuis (ni études, ni concours), ont occupé au moins un emploi.



Bilan de l'année de L3 (2008/2009)

56% des répondants semblent insatisfaits de l'organisation des enseignements, soit près de 20 points de plus que pour l'ensemble des interrogés toutes composantes confondues.



Situation au 1er décembre 2011

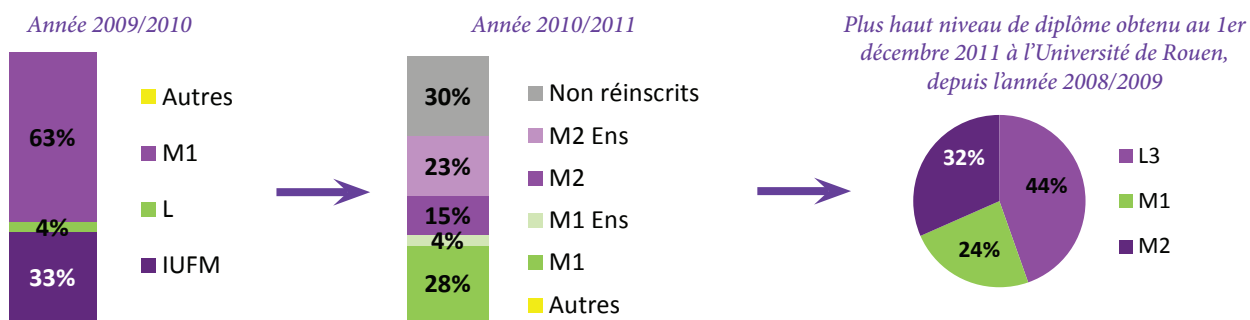
Au 1<sup>er</sup> décembre 2011, 13 (52%) d'entre eux sont en emploi, 2 (8%) en études à temps plein ou en préparation de concours, 4 (16%) sont en études et en emploi (contrat d'apprentissage, etc...) et 6 (24%) est sans emploi et en recherchent un.



## B) Les admis de Sciences de l'Homme et de la Société

Un taux de poursuite d'études global de **91%**, dont **72%** à l'Université de Rouen et **19%** ailleurs

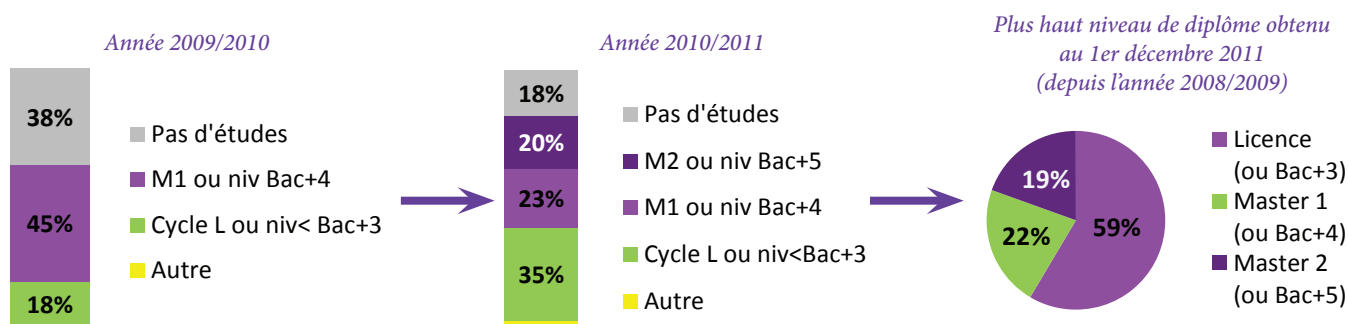
### i. Les 231 réinscrits à l'Université de Rouen en 2009/2010 : données APOGEE



Champ: 231 diplômés de L3 composante Sciences de l'Homme et de la Société réinscrits en 2009/2010 à l'Université de Rouen

### ii. Les 91 non réinscrits à l'Université de Rouen en 2009/2010 : données questionnaires (61 répondants)

67% des admis non réinscrits poursuivent tout de même des études hors de l'Université de Rouen



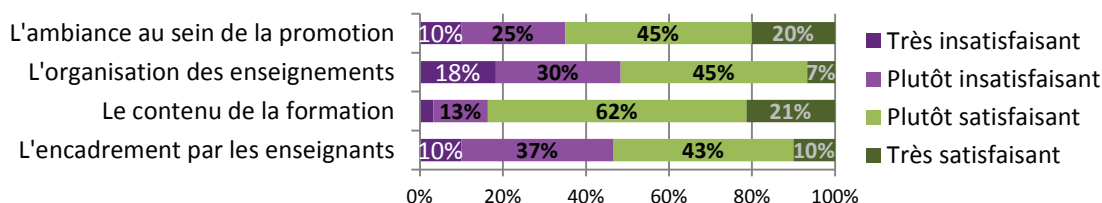
Champ: 41 diplômés de L3 composante Sciences de l'Homme et de la Société ayant poursuivi des études hors Université de Rouen suite à l'obtention de la licence

Pour les diplômés de Sciences de l'Homme et de la Société, 45% de la poursuite d'études hors Université de Rouen s'est effectuée en Master1 pour l'année 2009/2010. Au 1er décembre, 19% d'entre eux étaient diplômés de niveau bac+5 (50% pour l'ensemble toutes composantes confondues).

48% des admis non réinscrits ont préparé un ou plusieurs concours

100% des admis non réinscrits n'ayant rien poursuivi après l'obtention de la licence (ni études, ni concours), ont exercé au moins un emploi depuis cette date (soit 7 répondants). Pour 4 d'entre eux, le premier emploi est précaire (CDD ou contractuel). Par ailleurs, 5 étaient employés ou catégorie C. Pour 4 de ces diplômés, l'emploi n'est pas en rapport avec la licence obtenue à Rouen.

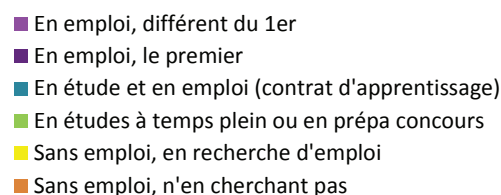
2 d'entre eux occupent toujours cet emploi au 1<sup>er</sup> décembre 2011.



Bilan de l'année de L3 (2008/2009)

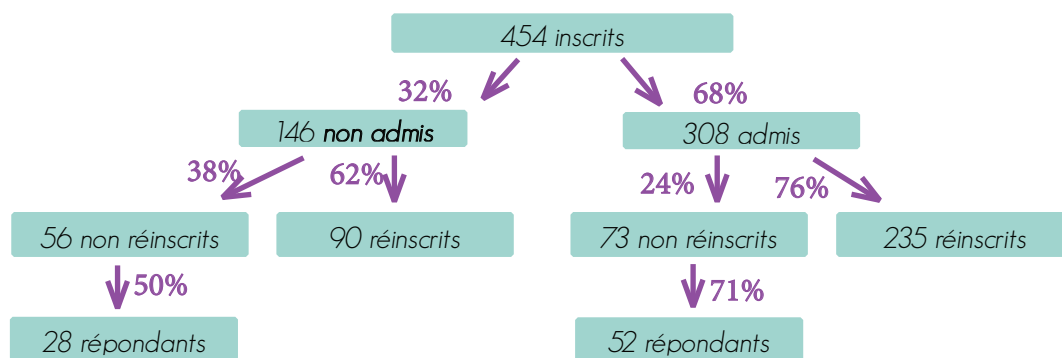
Parmi les 61 répondants, 47% étaient insatisfaits de l'encadrement par les enseignants (38% toutes composantes confondues).

Au 1<sup>er</sup> décembre 2011, la situation des diplômés de SHS est plutôt similaire à celle de l'ensemble des diplômés. 41% sont encore en études à temps plein, et 40% sont en emploi.



Situation au 1er décembre 2011

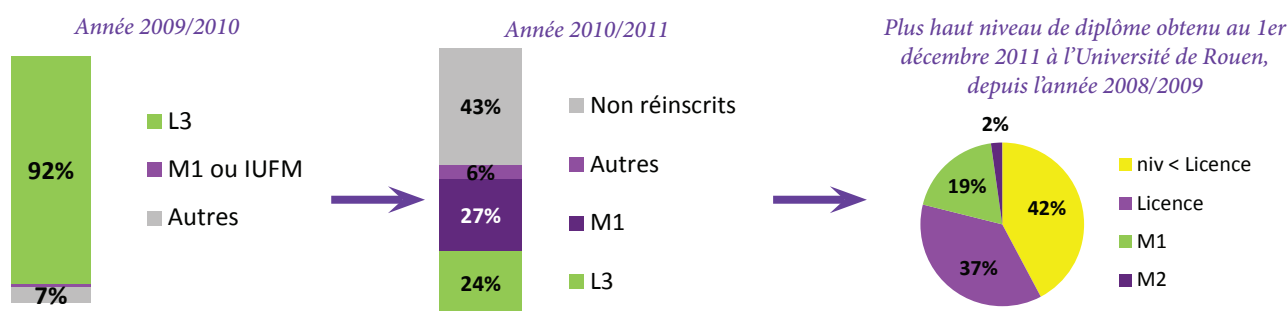
## Sciences et Techniques



### A) Les non admis de Sciences et Techniques

Un taux de poursuite d'études global de 88%, dont 62% à l'Université de Rouen et 27% ailleurs

#### i. Les 90 réinscrits à l'Université de Rouen en 2009/2010 : données APOGEE



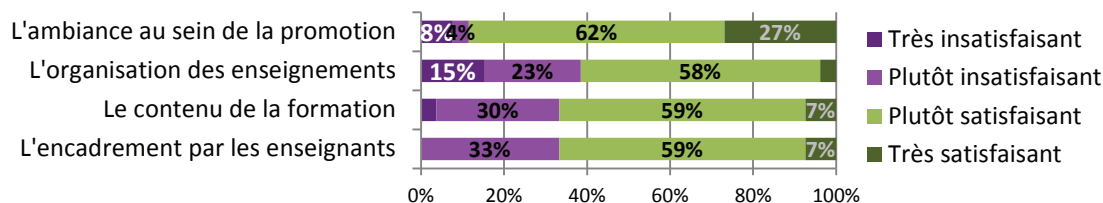
Champ: 54 non diplômés de L3 composante Sciences et Techniques réinscrits en 2009/2010 à l'Université de Rouen

#### ii. Les 56 non réinscrits à l'Université de Rouen en 2009/2010 : données questionnaires (28 répondants)

70% des non réinscrits de cette composante estiment avoir rencontré des difficultés pendant cette année de L3. Un tiers d'entre eux trouvent la formation trop théorique, trop éloignée du monde professionnel, 21% citent une mauvaise organisation des enseignements et 21%, un niveau trop élevé de certaines matières.

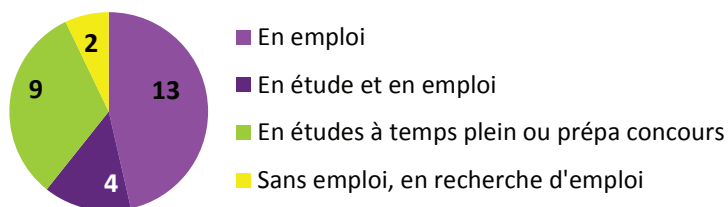
68% de ces répondants ont tout de même poursuivi des études, hors Université de Rouen, au moins une année depuis celle de L3.

Par ailleurs, 78% de ceux qui n'ont rien poursuivi depuis (ni études, ni concours), ont occupé au moins un emploi.



Bilan de l'année de L3 (2008/2009)

Seuls 12% des répondants sont insatisfaits de l'ambiance au sein de la promotion soit près de 10 points de moins que pour l'ensemble des interrogés toutes composantes confondues.



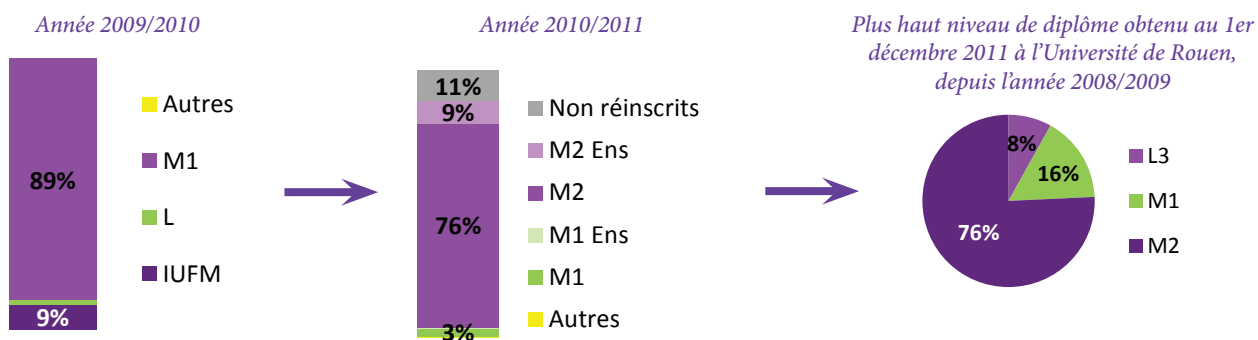
Au 1<sup>er</sup> décembre 2011, 13 (46%) d'entre eux sont en emploi, 9 (32%) en études à temps plein ou en préparation de concours, 4 (14%) sont en études et en emploi (contrat d'apprentissage, etc...) et 2 (7%) sont sans emploi et en recherchent un.

Situation au 1<sup>er</sup> décembre 2011

## B) Les admis de Sciences et Techniques

Un taux de poursuite d'études global de 95%, dont 76% à l'Université de Rouen et 19% ailleurs

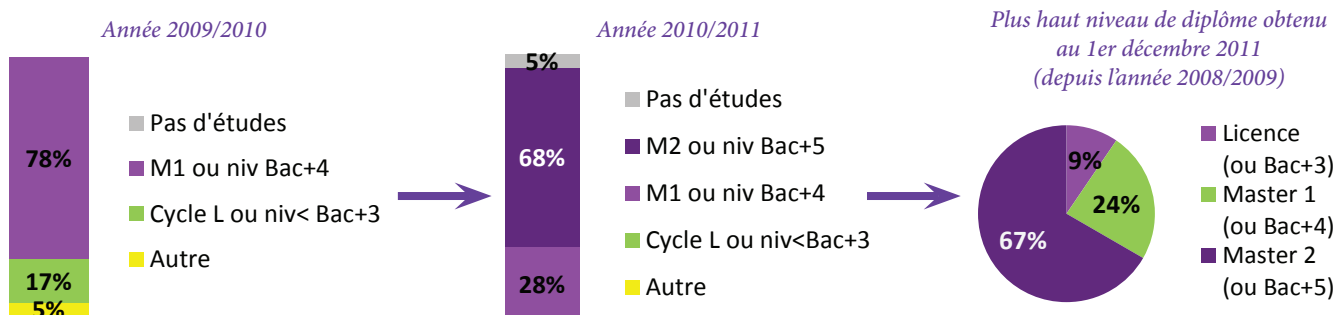
### i. Les 235 réinscrits à l'Université de Rouen en 2009/2010 : données APOGEE



Champ: 235 diplômés de L3 composante Sciences et Techniques réinscrits en 2009/2010 à l'Université de Rouen

### ii. Les 73 non réinscrits à l'Université de Rouen en 2009/2010 : données questionnaires (52 répondants)

81% des admis non réinscrits poursuivent tout de même des études hors de l'Université de Rouen



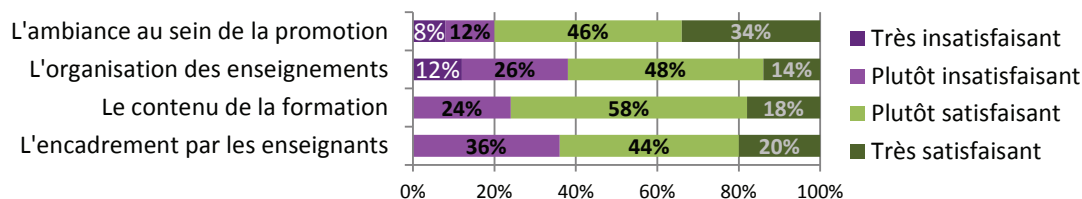
Champ: 42 diplômés de L3 composante Sciences et Techniques ayant poursuivi des études hors Université de Rouen suite à l'obtention de la licence

Pour les diplômés de Sciences et Techniques, 78% de la poursuite d'études hors Université de Rouen s'est effectuée en Master1 pour l'année 2009/2010. Au 1er décembre, 67% d'entre eux étaient diplômés de niveau bac+5 (50% pour l'ensemble toutes composantes confondues).

12% des admis non réinscrits ont préparé un ou plusieurs concours

100% des admis non réinscrits n'ayant rien poursuivi après l'obtention de la licence (ni études, ni concours), ont exercé au moins un emploi depuis cette date (soit 6 répondants). Pour 4 d'entre eux, le premier emploi est précaire (CDD ou contractuel). Par ailleurs, 3 étaient cadre ou catégorie A de la fonction publique, 2 professions intermédiaires ou catégorie B, et un employé ou catégorie C. Pour 2 de ces diplômés, l'emploi n'est pas en rapport avec la licence obtenue à Rouen.

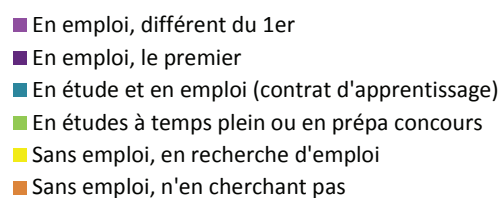
3 d'entre eux occupent toujours cet emploi au 1<sup>er</sup> décembre 2011.



Bilan de l'année de L3 (2008/2009)

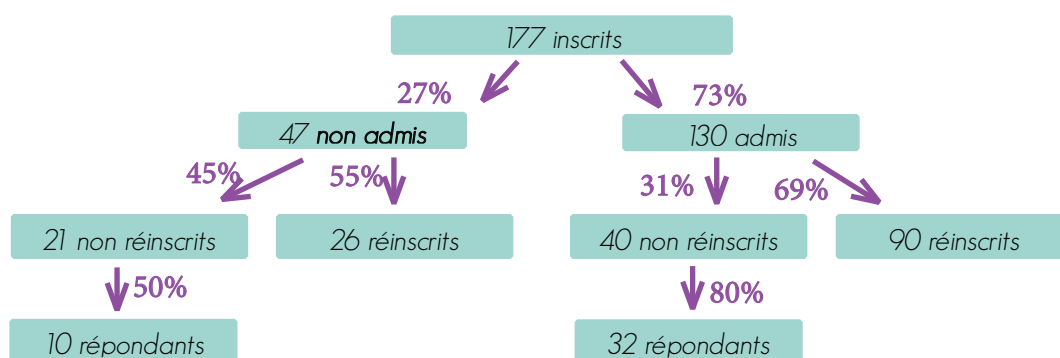
Parmi les 52 répondants, 38% étaient insatisfaits de l'organisation des enseignements (45% toutes composantes confondues).

Au 1<sup>er</sup> décembre 2011, 31% sont encore en études à temps plein, 54% sont en emploi et 8% sont sans emploi et en cherchant un.



Situation au 1er décembre 2011

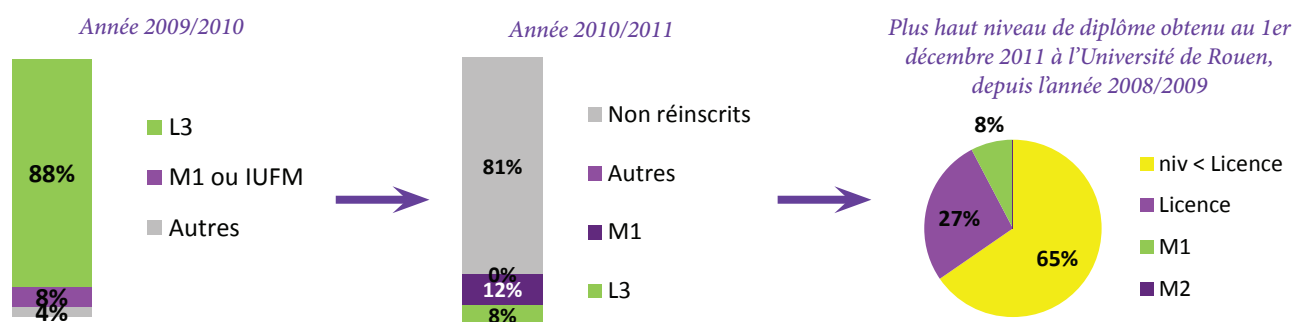
## STAPS



### A) Les non admis de STAPS

Un taux de poursuite d'études global de **80%**, dont **55%** à l'Université de Rouen et **24%** ailleurs

#### i. Les 26 réinscrits à l'Université de Rouen en 2009/2010 : données APOGEE



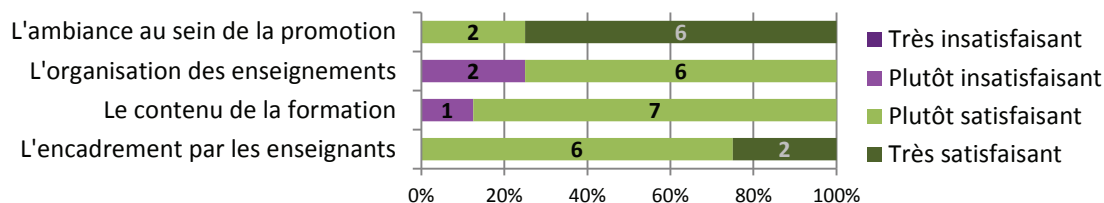
Champ: 26 non diplômés de L3 composante STAPS réinscrits en 2009/2010 à l'Université de Rouen

#### ii. Les 21 non réinscrits à l'Université de Rouen en 2009/2010 : données questionnaires (10 répondants)

43% des non réinscrits de cette composante estiment avoir rencontré des difficultés pendant cette année de L3. Un tiers d'entre eux trouvent la formation trop théorique, trop éloignée du monde professionnel, 20% citent une mauvaise organisation des enseignements.

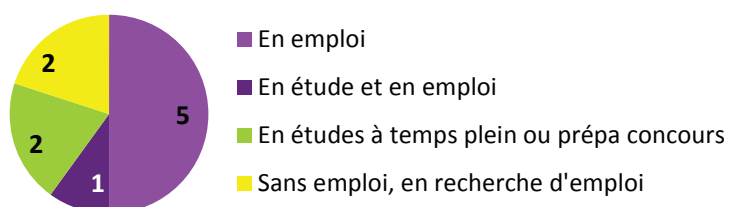
La moitié de ces répondants ont tout de même poursuivi des études, hors Université de Rouen, au moins une année depuis celle de L3.

Par ailleurs, 60% de ceux qui n'ont rien poursuivi depuis (ni études, ni concours), ont occupé au moins un emploi.



Bilan de l'année de L3 (2008/2009)

2 des 8 répondants sont insatisfaits de l'organisation des enseignements et 1 est insatisfait du contenu de la formation. Les autres items sont satisfaisants pour tous les répondants.



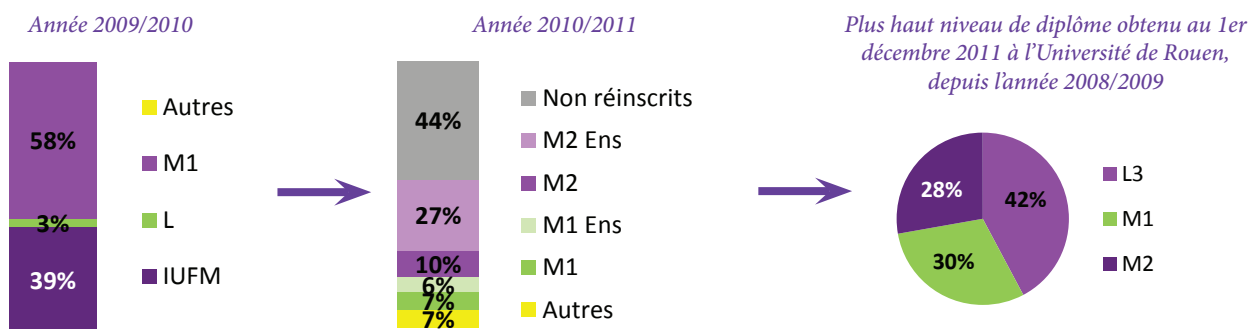
Au 1<sup>er</sup> décembre 2011, 5 (50%) d'entre eux sont en emploi, 2 (20%) en études à temps plein ou en préparation de concours, 1 (10%) est en études et en emploi (contrat d'apprentissage, etc...) et 2 (7%) sont sans emploi et en recherchent un.

Situation au 1<sup>er</sup> décembre 2011

## B) Les admis de STAPS

Un taux de poursuite d'études global de **89%**, dont **69%** à l'Université de Rouen et **20%** ailleurs

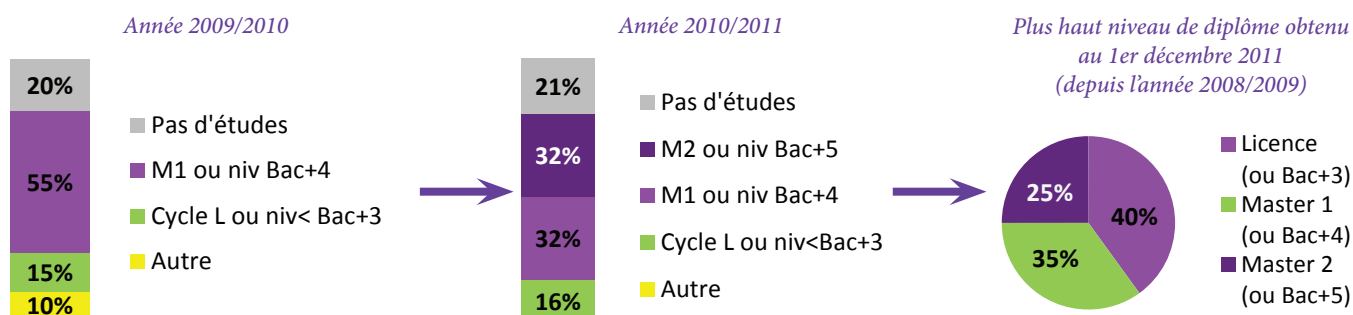
### i. Les 90 réinscrits à l'Université de Rouen en 2009/2010 : données APOGEE



Champ: 90 diplômés de L3 composante STAPS réinscrits en 2009/2010 à l'Université de Rouen

### ii. Les 40 non réinscrits à l'Université de Rouen en 2009/2010 : données questionnaires (32 répondants)

66% des admis non réinscrits poursuivent tout de même des études hors de l'Université de Rouen



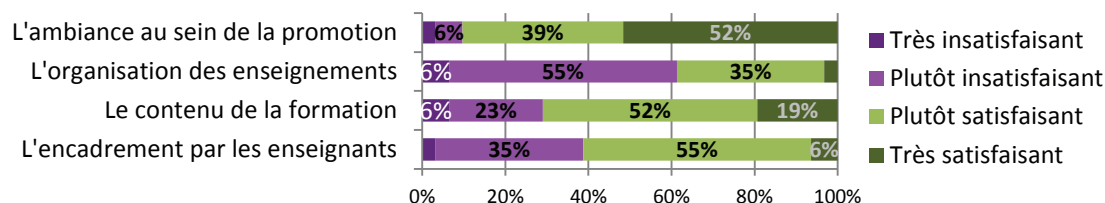
Champ: 32 diplômés de L3 composante STAPS ayant poursuivi des études hors Université de Rouen suite à l'obtention de la licence

Pour les diplômés de STAPS, 55% de la poursuite d'études hors Université de Rouen s'est effectuée en Master1 pour l'année 2009/2010. Au 1er décembre, 25% d'entre eux étaient diplômés de niveau bac+5 (50% pour l'ensemble toutes composantes confondues).

9% des admis non réinscrits ont préparé un ou plusieurs concours

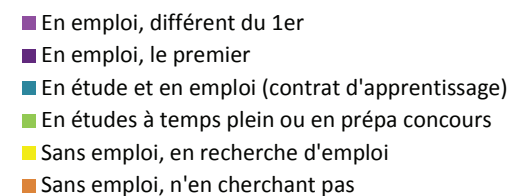
90% des admis non réinscrits n'ayant rien poursuivi après l'obtention de la licence (ni études, ni concours), ont exercé au moins un emploi depuis cette date (soit 10 répondants). Pour 8 d'entre eux, le premier emploi est précaire (CDD ou contractuel). Par ailleurs, 7 étaient employés ou catégorie C. Pour 5 de ces diplômés, l'emploi n'est pas en rapport avec la licence obtenue à Rouen.

4 d'entre eux occupent toujours cet emploi au 1<sup>er</sup> décembre 2011.



Parmi les 32 répondants, 61% sont insatisfaits de l'organisation des enseignements (45% toutes composantes confondues). Ils sont par ailleurs plus satisfaits de l'ambiance au sein de la promo (91% contre 68% toutes composantes confondues).

Au 1<sup>er</sup> décembre 2011, 31% sont encore en études à temps plein, 54% sont en emploi et 8% sont sans emploi et en cherchant un.



Situation au 1er décembre 2011





# Rappel des dernières parutions

## Rappel des dernières parutions

---

Devenir des diplômés de master 2010

Juillet 2012

Devenir des diplômés de licence professionnelle 2010

Juillet 2012

Les conditions de vie des étudiants

Novembre 2012

Observatoire de la Vie Etudiante de l'université de Rouen

1, rue Thomas Becket

76821 MONT SAINT AIGNAN Cedex

Tél. et Fax : 02 35 14 69 23 - courriel : [ove-ur@univ-rouen.fr](mailto:ove-ur@univ-rouen.fr)

[www.univ-rouen.fr/ove](http://www.univ-rouen.fr/ove)

Enquête réalisée par A. Bachelet - Y. Le Long - B. Laëthem

Septembre 2012