



Après une Licence 3

Après une Licence 3

Devenir des diplômés

Promotion 2008



Sommaire

Diplômes enauêtés et indicateurs P 3

Introduction (Méthodologie, échantillon,...) P 4

Poursuites d'études globales P 6

Les réinscrits à l'Université de Rouen

..... la poursuite d'études P 8

Les non réinscrits à l'Université de Rouen

..... la poursuite d'études ailleurs P 11

..... les concours P 13

..... l'insertion niveau licence P 14

..... l'opinion sur la formation P 16

Par domaine

Domaine Droit-Economie-Gestion P 18

Domaine Lettres & Sciences Humaines P 20

Domaine Sciences de l'Homme et de la Société P 22

Domaine Sciences et Techniques P 24

Domaine STAPS P 26

Diplômes enquêtés

3

Mention	Ensemble	Réinscrits UR		Non réinscrits UR : Enquêtés						
		Effectif	%	Effectif	%	Dont:			Taux de retour	
						NHPAI*	Non rép.*	Rép.*	brut	net
AES	90	66	73%	24	27%	4	8	12	50%	60%
Chimie	31	15	48%	16	52%	5	4	7	44%	64%
Droit	212	173	82%	39	18%	5	14	20	51%	59%
EEA	21	20	95%	1	5%	0	1	0	0%	0%
Gestion	91	66	73%	25	27%	3	10	12	48%	55%
Géographie	44	25	57%	19	43%	2	7	10	53%	59%
Histoire	138	103	75%	35	25%	8	8	20	57%	74%
Informatique	36	32	89%	4	11%	1	0	3	75%	100%
LAP	39	12	31%	27	69%	12	5	10	37%	67%
LEA	54	26	48%	28	52%	6	7	15	54%	68%
Lettres	59	46	78%	13	22%	1	5	7	54%	58%
LLCE	98	83	85%	15	15%	3	7	5	33%	42%
Mathématiques	30	24	80%	6	20%	0	2	4	67%	67%
MPM	67	48	72%	19	28%	6	5	8	42%	62%
Musicologie	40	13	33%	27	68%	2	12	13	48%	52%
Philosophie	14	11	79%	3	21%	1	1	1	33%	50%
Psychologie	171	120	70%	51	30%	4	14	33	65%	70%
Sciences de l'éducation	142	86	61%	56	39%	7	16	33	59%	67%
Sciences du langage	25	17	68%	8	32%	2	4	2	25%	33%
Sciences économiques	98	65	66%	33	34%	5	14	14	42%	50%
Sociologie	61	43	70%	18	30%	1	7	10	56%	59%
STAPS	165	107	65%	58	35%	4	20	34	59%	63%
SVTE	177	125	71%	52	29%	6	12	34	65%	74%
Ensemble	1903	1326	70%	577	30%	88	183	307	53%	63%

* NHPAI = N'Habite Pas à l'Adresse Indiquée

* Non rép. = Non répondants

* Rép. = Répondants

Quelques indicateurs

Poursuite d'études	92%
Préparation de concours (IUFM ou administratifs)	20%

Pour les diplômés inscrits en formation initiale, n'ayant pas obtenu d'autre(s) diplôme(s) que la licence, n'ayant pas préparé de concours

En recherche d'emploi (au 1 ^{er} janvier 2011)	12%
En emploi	88%
Salaire net mensuel à l'embauche pour un temps plein (pour titulaire de la licence seule)	1290
Salaire net médian à l'embauche pour un temps plein (pour titulaire de la licence seule)	1250

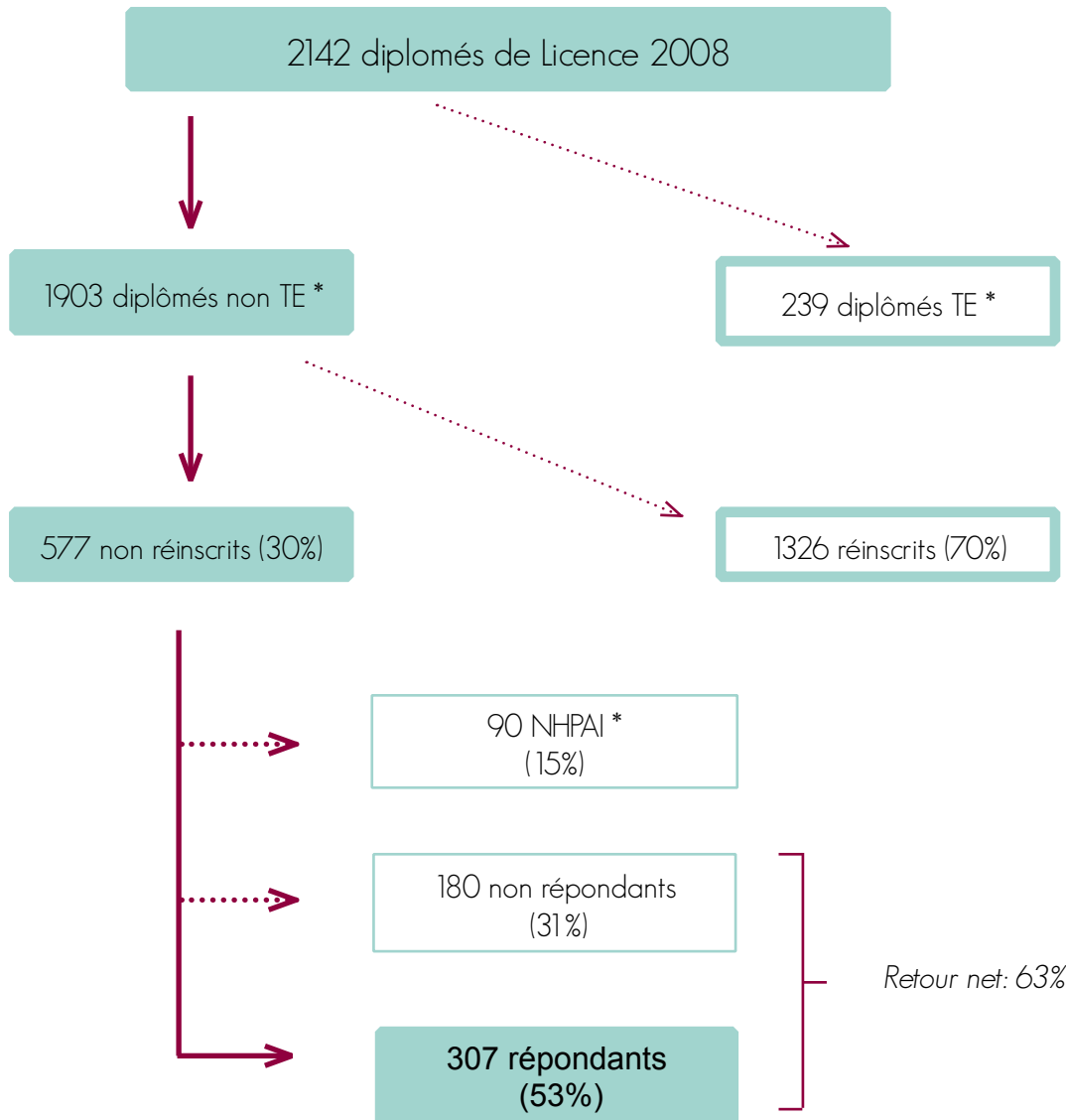


Introduction



4

Aspects méthodologiques



* TE = Télé-enseignement, formations à distance

* NHPAI = N'Habite Pas à l'Adresse Indiquée

Résultats hors Télé-Enseignement

La population étudiée pour cette enquête se divise en deux sous-populations. D'un côté les 1326 diplômés de licence 2008 réinscrits à l'université de Rouen, au moins l'une de ces 3 dernières années; de l'autre, les 577 qui n'y sont pas restés (l'enquête traitant uniquement les étudiants non inscrits en formation initiale).

Des questionnaires papier ont été transmis à ces 577 étudiants non-réinscrits dans le courant du mois de janvier. Cet envoi a été suivi d'une relance téléphonique pour les non-répondants ou non-joignables par courrier.

Les 1309 étudiants restants et donc réinscrits à l'université de Rouen n'ont pas été enquêtés puisqu'ils ont tous poursuivi des études à l'Université de Rouen et que, par conséquent, nous disposons des données Apogée concernant leur parcours après l'obtention de leur licence.

577 diplômés de Licence (non TE) ne se sont pas réinscrits à l'Université de Rouen l'année suivant l'obtention de la Licence. Parmi ces 577 étudiants, 556 ont été destinataires du questionnaire, ne disposant pas d'adresses valides pour les 21 restants (résidence étudiante, ambassade, etc).

Parmi les 556 enquêtés, 53 % (taux de retour brut) ont répondu et 15% n'habitaient pas à l'adresse indiquée. En ôtant les adresses erronées, le taux de retour atteint les 63% (taux de retour net). Au final, l'échantillon de répondants est composé de 307 étudiants.

L'échantillon de répondants étant plutôt conforme à la population enquêtée, aucun redressement n'a été effectué.

Effectifs par domaine de formation

	Enquêtés	%	Répondants	%	Retours bruts	Retours nets
Droit-Eco-Gestion	148	26%	68	22%	46%	57%
Sciences	98	17%	56	18%	57%	70%
Sc de l'homme	125	22%	76	25%	61%	67%
Lettres sc humaines	148	26%	73	24%	49%	59%
Staps	58	10%	34	11%	59%	63%
Ensemble	577	100%	307	100%	53%	62%

Les taux de retours nets sont calculés en retirant de l'effectif d'enquêtés les 90 questionnaires revenus pour adresse erronée, soit 577-90=487

Effectifs par genre

	Enquêtés	%	Répondants	%
Féminin	361	63%	207	67%
Masculin	216	37%	100	33%
Ensemble	577	100%	307	100%

37 diplômés n'étaient pas inscrits sous le régime de formation initiale mais en formation continue ou contrat de professionnalisation, soit 6% des enquêtés.

Le questionnaire

Le questionnaire parcourt 3 principaux thèmes : la poursuite d'études, la préparation de concours, et l'emploi.

Les questions portent sur le 1er emploi occupé après l'obtention de la licence (hors job étudiant), ainsi que sur l'emploi « actuel » (au 1er janvier 2011) s'il est différent du premier. Quelques questions sur la recherche d'emploi ont également été intégrées.

Enfin, une appréciation globale a été demandée sur la formation de licence suivie à l'université de Rouen.



La poursuite d'études



6

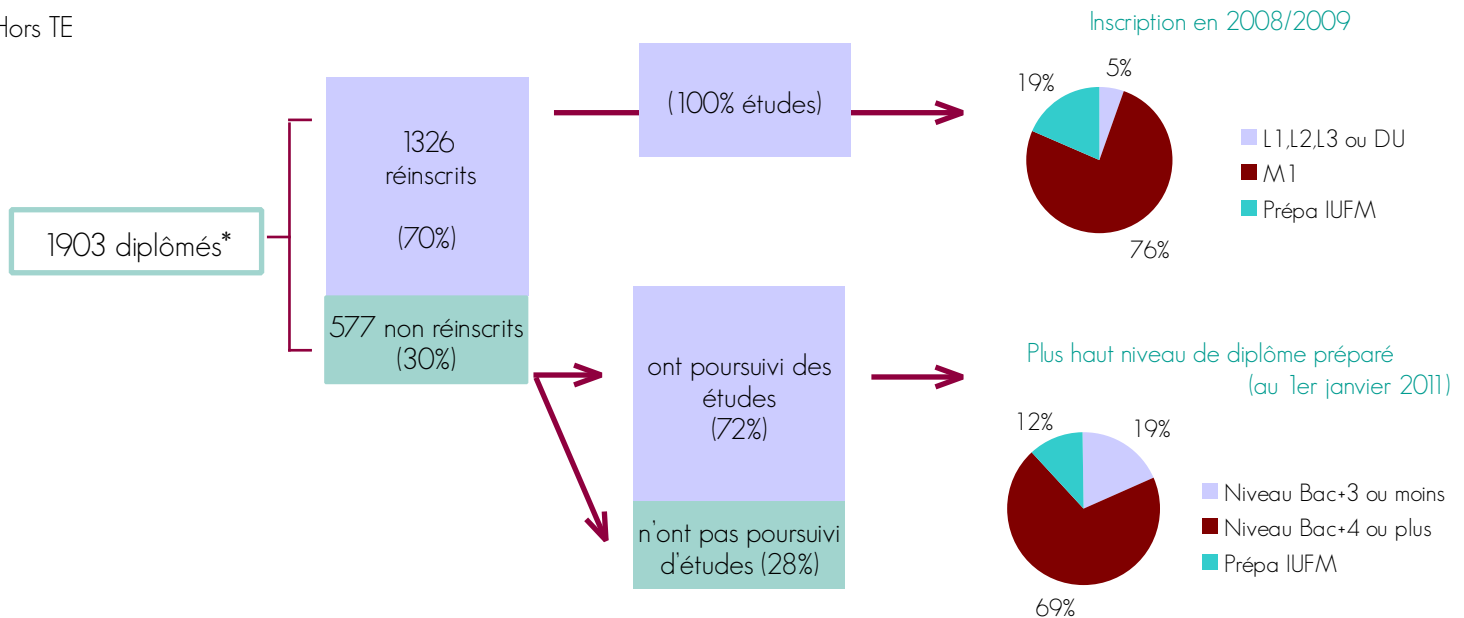
Constat global : 92% de poursuites d'études

Parmi l'ensemble des diplômés de licence 2008 (non TE) à l'université de Rouen, 92% ont poursuivi des études, dont 70% dans l'établissement et 22% ailleurs.

La poursuite d'études des diplômés de licence 2008

La poursuite d'études des diplômés de licence 2008

* Hors TE



76% des réinscrits à l'université de Rouen y ont préparé un Master 1, 19% ont intégré l'IUFM, 5% se sont réorientés vers une autre licence.

Parmi les non réinscrits, 19% ont préparé un diplôme de niveau inférieur à Bac+3.

Le total des poursuites d'études varie selon la composante de licence. Ainsi, 98% des diplômés d'une licence de droit poursuivent des études à l'issu de ce diplôme. Les diplômés de l'IPAG en revanche sont plutôt peu nombreux à poursuivre (38%). Ces diplômés étant peut être plus nombreux à être en situation de reprise d'études, ou bien à avoir obtenu un concours à la suite de la licence ou encore avoir poursuivi une préparation de concours sans s'être inscrits à nouveau dans un diplôme de l'Université de Rouen.

UFR	total poursuite d'études
Droit-Eco-Gestion	98%
IAE	84%
IPAG	38%
LSH	95%
SHS	85%
Sciences & techniques	96%
STAPS	91%
Ensemble	92%

Les réinscrits à l'Université de Rouen



La poursuite d'études à l'Université de Rouen

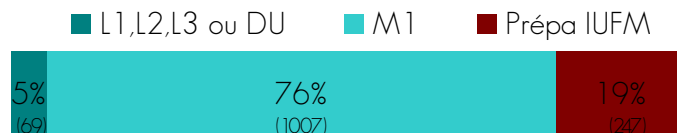


8

1326 diplômés de licence 2008, réinscrits en 2008/2009 :

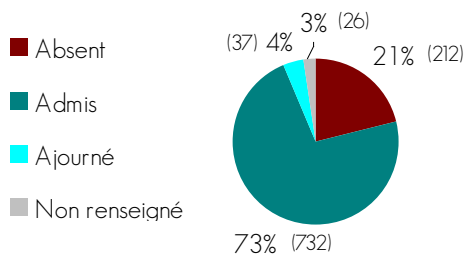
Les données présentées ci dessous sont issues de la base Apogée

Inscriptions de l'année 2008/2009 :



Les 1007 réinscrits en Master I (76%) Les 1007 réinscrits en Master I (76%)

Résultats de l'année 2008/2009

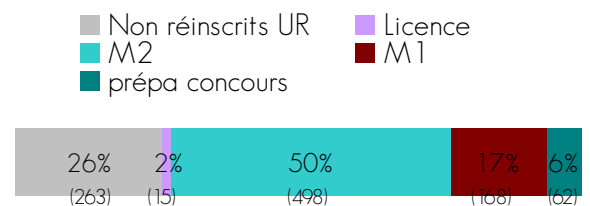


Champ: 1007 étudiants

Parmi les 1007 réinscrits en Master 1 l'année suivante l'obtention de la licence, 3/4 ont été admis aux examens, 24% ont été déclarés absents dans la base Apogée et 4%, ajournés.

Des 1007 inscrits en Master 1 en 2008/2009, 743 (soit 74%) se sont à nouveau réinscrits à l'Université de Rouen l'année suivante 2009/2010 (qu'ils aient été admis ou non en 2008/2009). La moitié s'est réinscrite en Master 2, 17% en Master 1 (redoublement ou changement d'orientation), 6% ont préparé des concours et 2% se sont réorientés vers une autre licence.

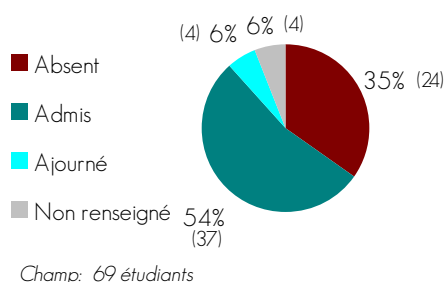
Situation en 2009/2010



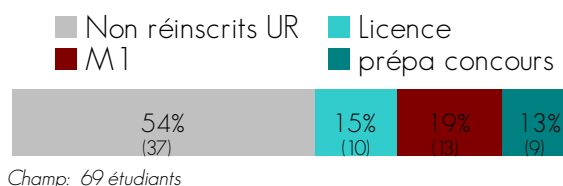
Champ: 1007 étudiants

Les 69 réinscrits en Licence (5%) Les 69 réinscrits en Licence (5%)

Résultats de l'année 2008/2009



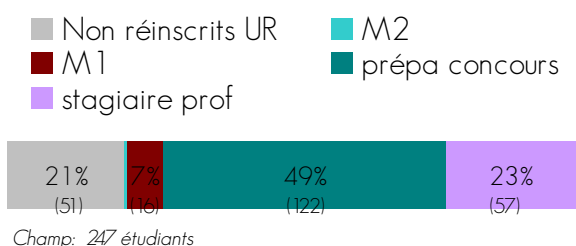
Situation en 2009/2010



5% des diplômés de licence 2008 se sont réinscrits l'année suivante dans une autre licence, en 1ère, 2ème ou 3ème année. La moitié d'entre eux (37) ont été admis. L'année suivante 54% (37) ne se sont pas réinscrits (qu'ils aient ou non été admis l'année passée). 13 sont passés en M1, 10 en licence et 9 à l'IUFM.

Les 247 réinscrits à l'IUFM (19%) Les 247 réinscrits à l'IUFM (19%)

Situation en 2009/2010



19% des diplômés de licence en 2008 ayant poursuivi à l'Université de Rouen se sont inscrits à l'IUFM (année 2008/2009). En 2009/2010, 21% d'entre eux ne se sont pas réinscrits, 7% sont en M1, la moitié en préparation de concours à l'IUFM, 23% ayant obtenu leur concours sont en stage d'IUFM, et 7,4% se sont inscrits en M1 ou M2.

Les non réinscrits à l'Université de Rouen

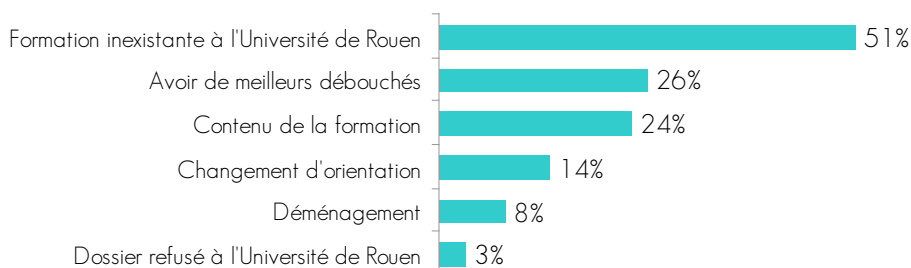


La poursuite d'études extérieures à l'Université de Rouen

72% (221) des répondants non réinscrits ont poursuivi des études dans un autre établissement

Dans cette partie est explorée la poursuite d'études après l'obtention de la licence, uniquement pour les non réinscrits à l'Université de Rouen.

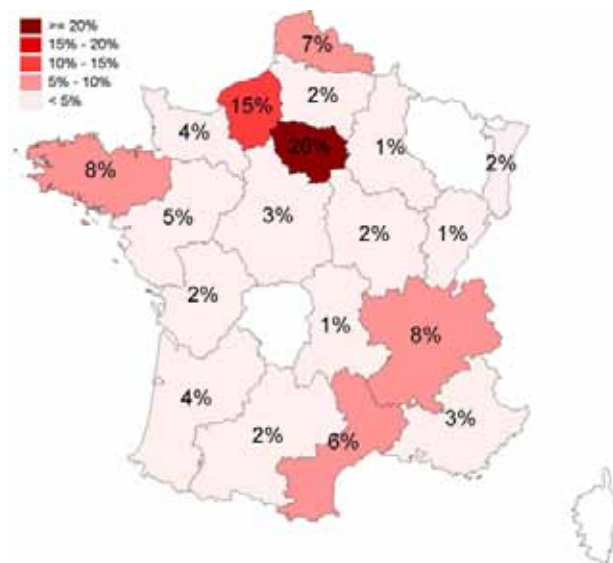
Raisons de la non poursuite d'études à l'Université de Rouen



La moitié de ces diplômés est partie étudier ailleurs parce que la formation qu'ils souhaitent n'existe pas à l'Université de Rouen.

26% espèrent de meilleurs débouchés ailleurs.

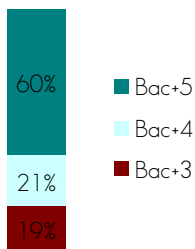
Lieu de la poursuite d'études



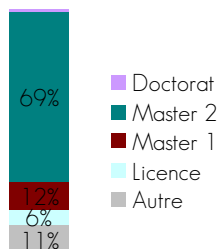
15% de ces non réinscrits sont restés dans la région (principalement pour des diplômes de niveaux inférieurs à bac+3 ou des Masters de management, écoles de commerce, ...)

26% ont poursuivi leurs études en Ile de France, la plupart pour y préparer un Master (70%).


Plus haut niveau de diplôme obtenu



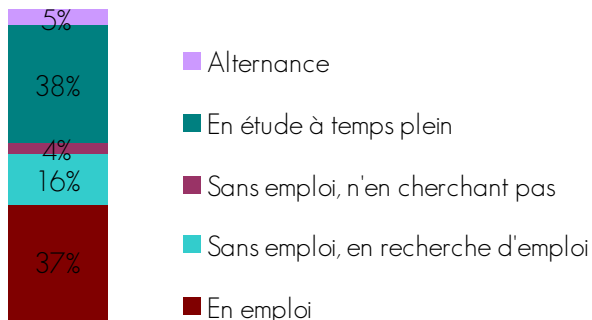
Plus haut niveau de diplôme préparé



69% ont préparé un diplôme de niveau supérieur ou égal à bac +5. 60% ont obtenu un diplôme de niveau bac +5.

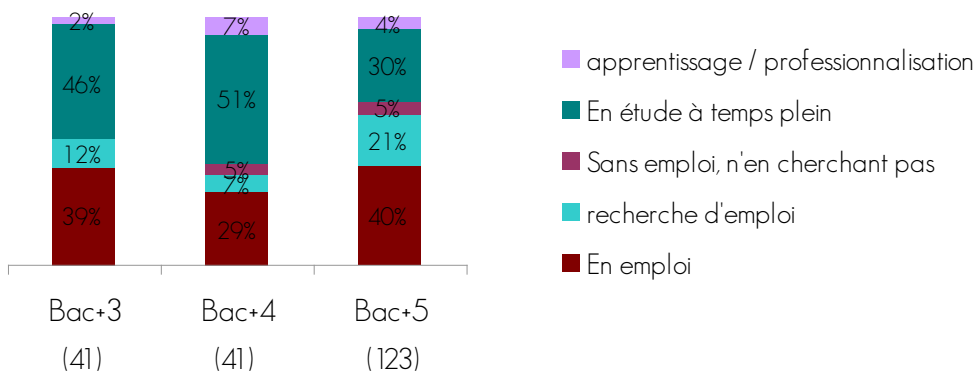


Situation au 1er janvier 2011 des enquêtés ayant poursuivi des études après l'obtention de la licence



37% des enquêtés ayant poursuivi leurs études après la licence sont en emploi au 1er janvier 2011, 38% sont toujours en études, 16% recherchent un emploi.

Situation au 1er janvier 2011 des enquêtés ayant poursuivi des études après l'obtention de la licence selon le plus haut niveau de diplôme obtenu (au 1er janvier 2011)



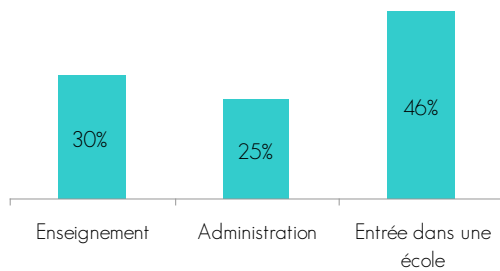
On note 21% de recherche d'emploi parmi les diplômés de niveau Bac+5. Ce taux est relativement élevé mais ces étudiants sont finalement enquêtés 6 mois après l'obtention de leur diplôme de Master pour la plupart et sont donc depuis peu en situation d'insertion sur le marché du travail.

Les concours

110 (36%) des répondants non réinscrits ont préparé un ou plusieurs concours

13

Si, préparation de concours, de quel(s) type(s) ?



36% ont préparé un concours dans les 3 années suivant l'obtention de la licence.

Parmi eux, **46%** ont passé un concours d'entrée dans une école, principalement des écoles de commerce mais aussi concours du secteur social (éducateur, assistante sociale...) ou encore entrée en école de journalisme, des beaux-arts, etc..

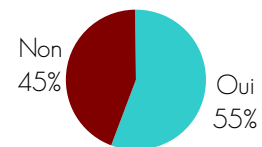
30% relèvent du domaine de l'enseignement. Une majorité de ces enquêtés a passé le concours de professeur des écoles.

25% ont préparé un concours de type administratif (attachés, rédacteurs, contrôleurs, etc.).

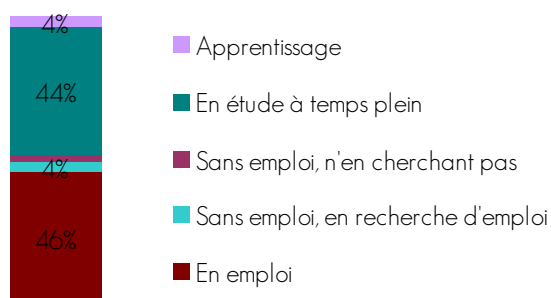
Un quart de ces enquêtés ayant passé un concours l'ont tenté plusieurs fois. La majorité des individus ont préparé un seul concours (seuls 2 individus en ont préparé plusieurs).

Un peu plus de la moitié de ces 110 enquêtés ont obtenu au moins un des concours qu'ils ont préparé.


Si, préparation, concours obtenu(s) ?



Situation au 1^{er} janvier 2011 des 54 enquêtés ayant obtenu au moins un concours



Parmi ces enquêtés ayant obtenu un concours, **46%** sont au 1^{er} janvier 2011, en emploi, par ailleurs, **44%** sont toujours en études.



L'insertion niveau licence

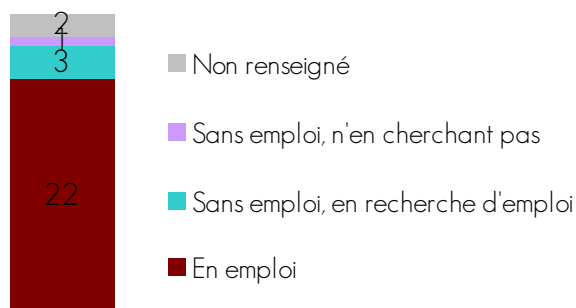
14

Cette partie concerne uniquement les enquêtés n'ayant ni poursuivi d'études, ni passé de concours et s'étant inscrit en licence sous le régime de formation initiale, soit 28 enquêtés (9% de l'échantillon).

Parmi les 40 répondants n'ayant ni poursuivi d'études, ni passé de concours, 12 étaient inscrits en formation continue ou reprise d'études. Ces 12 enquêtés ne sont donc pas pris en compte dans l'étude de l'insertion professionnelle.

Situation au 1^{er} janvier

Situation des 28 enquêtés au 1^{er} janvier 2011



* effectifs

22 (79%) des diplômés s'insérant avec un diplôme de licence seul, sont en emploi 30 mois après l'obtention de celui-ci. 3 (11%) en recherchent un.

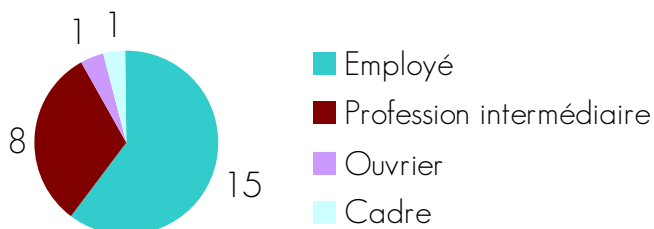
Ces chiffres sont cependant à utiliser avec précaution au vue des faibles effectifs étudiés ici.

Le 1^{er} emploi

26 des 28 enquêtés ont déjà occupé un premier emploi (93%).

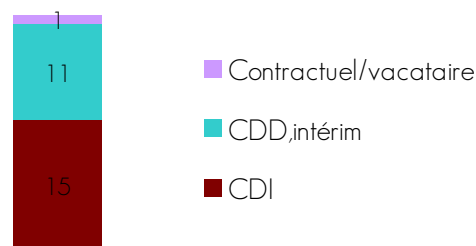
10 d'entre eux ont cherché cet emploi moins d'un mois. (40%)

Statut du 1^{er} emploi



* effectifs

Nature du contrat de travail



* effectifs

15 de ces répondants ont un statut d'employé, 8 de profession intermédiaire, 1 d'ouvrier et 1 de cadre.

Pour 14 d'entre eux ce contrat était stable, pour 12, précaire.

10 (39%) ont trouvé cet emploi par candidature spontanée, 8 (31%) par relations personnelles, 3 (12%) par stage d'études, 3 (12%) par ANPE ou APEC.

15 (58%) l'ont trouvé dans la région, 5 (19%) en Ile de France, 6 (23%) dans le reste de la France métropolitaine.

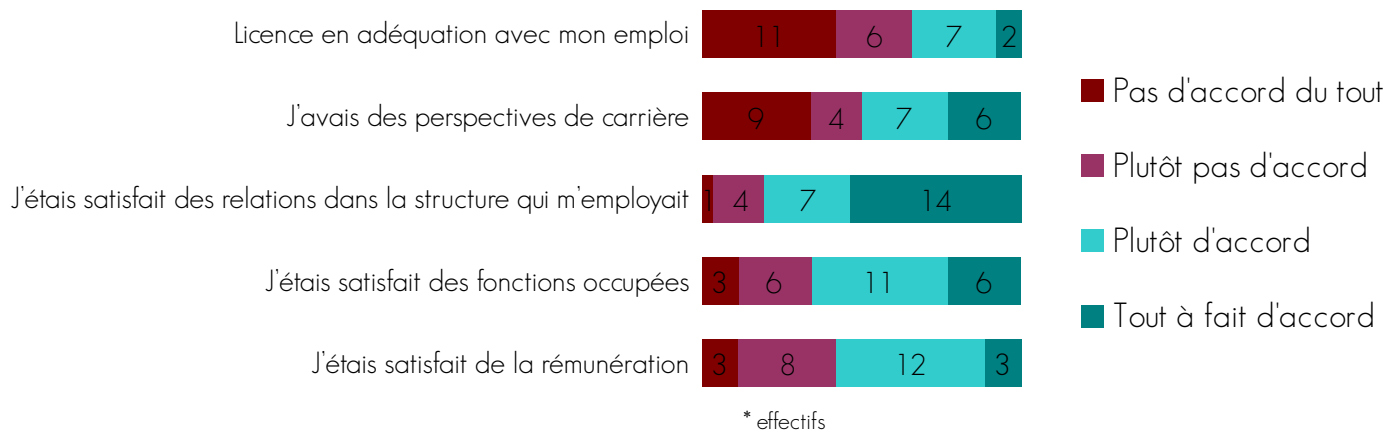
Salaire net mensuel du 1^{er} emploi

Moyenne	1290
Médiane	1250
Min	1020
Max	1800

24 des 26 enquêtés occupaient un temps plein, 2 un temps partiel. La moyenne du salaire net mensuel à l'embauche est de 1290 euros (moyenne calculée sur les 24 enquêtés en temps plein). La médiane est de 1250 euros

15

Opinion sur le 1^{er} emploi



17 (67%) des 26 enquêtés estiment que la licence obtenue à l'Université de Rouen n'est pas en adéquation avec l'emploi occupé. Pour la moitié d'entre eux ce sont en effet des emplois peu en rapport avec les études suivies (assistant d'éducation, secrétaire administrative, hotesse d'accueil, manutentionnaire, ...). Ce sont également pour beaucoup, des emplois précaires, et pour 65%, des statuts d'employés ou d'ouvriers.

Par ailleurs, **16 de ces 26 enquêtés occupent toujours ce même emploi au 1^{er} janvier 2011. 7 en occupent un nouveau. 2 en cherchent un.**

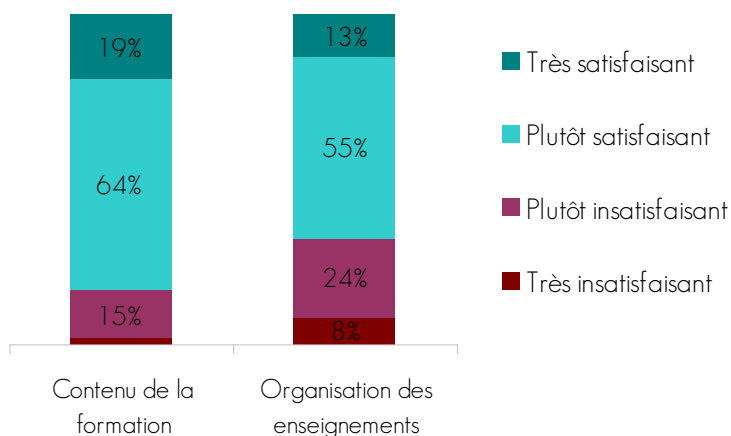


Bilan de la formation

(pour les 307 répondants)

16

Opinion sur ...



83% des répondants évaluent positivement le contenu de leur formation de licence. 2% en sont très insatisfaits.

Ils sont de même majoritairement satisfaits de l'organisation des enseignements; on note tout de même 32% d'appréciations négatives (organisation plutôt ou très insatisfaisante).

Commentaires libres

Sur le contenu de la formation :

«Pas assez d'études de terrain, c'est pourtant cela le plus intéressant, passionnant et instructif surtout en sociologie. Certains professeurs passionnés avec des cours très intéressants. Avec une licence : aucun débouché!» (Sociologie)

«La formation diplômante est un point positif. Bonne mixité des étudiants» (Administration publique).

«Licence d'histoire enrichissante d'un point de vue des connaissances et développement de la culture générale mais en aucun cas professionnalisante ou ayant des perspectives d'emploi bien définies» (Histoire).

«Manque de professionnalisation, de pratique orale, d'orientation, d'aboutissement de projet et il y a beaucoup de matières abstraites. De plus la licence n'est pas assez poussée par rapport au niveau académique requis» (LEA).

«Permettre des passerelles aménagement études/emploi pour la poursuite du MASTER «sciences de l'éducation». Qualité des enseignements et des enseignants en licence sciences de l'éducation. Transversalité des enseignements intéressante» (Sciences de l'éducation).

Sur l'après licence :

«Cette formation m'a permis d'obtenir une licence pour ensuite m'orienter dans la filière viticole. J'en suis très satisfaite car mes connaissances acquises en licence ont été utiles dans plusieurs matières en master. Ma période de chômage actuelle ne va pas durer car j'ai trouvé un CDD de quelques mois en Nouvelle-Zélande» (SVTE).

«Une formation utile et en adéquation avec mon plan de carrière. Mon double cursus me permet de pouvoir avoir des perspectives d'évolutions et de débouchés plus vastes» (Droit).

«Formation trop fermée qui ne débouche que sur de l'enseignement. Un choix de cours plus spécifiques permettant une ouverture sur le tourisme, la culture, le patrimoine serait un atout pour cette formation qui attirerait peut être plus d'étudiant» (LLCE).

«Formation Licence Management du sport très intéressante mais stage trop court (pas assez de professionnalisation) Peu de choix de Master, c'est pourquoi je suis parti à l'Université du Havre» (STAPS).

Par domaine





Sur les **530** diplômés de la promotion 2008 du domaine Droit-Economie-Gestion (toujours hors TE), **148** ne se sont pas réinscrits et ont donc été enquêtés. Sur ces 148 non-réinscrits, **68** ont répondu à l'enquête. Parmi eux, 46 en Droit-Eco-Gestion, 12 à l'IAE et 10 à l'IPAG.

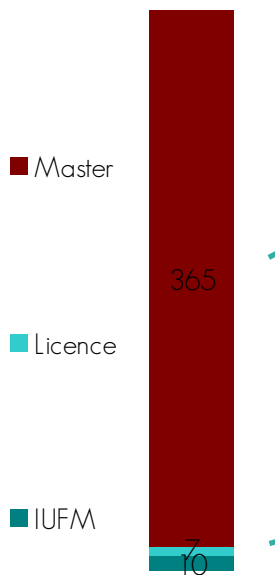
Poursuite d'études globale

Poursuite d'études globale

91% de ces diplômés ont poursuivi des études, dont 72% à l'Université de Rouen et 19% ailleurs.

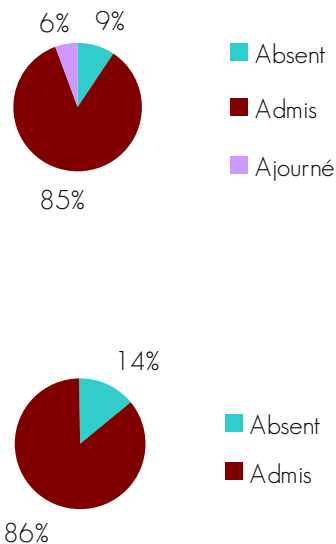
Poursuite d'études à l'Université de Rouen : 382 étudiants (72% de l'ensemble des diplômés)

Inscription en 2008/2009

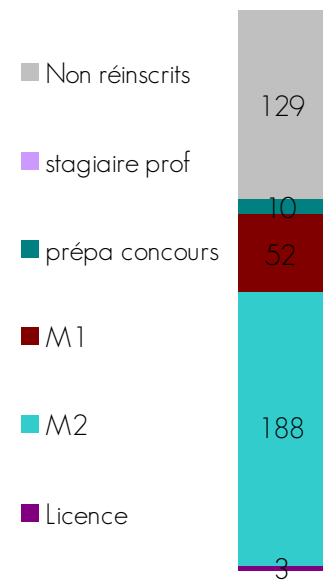


Champ : 382 étudiants

Résultats 2008/2009



Inscription en 2009/2010



Champ : 382 étudiants

Parmi les 382 réinscrits à l'Université de Rouen en 2008/2009, 365 le sont en Master, soit 96%. Parmi eux, 85% ont été admis cette année là, 9% ont été déclarés absents et 6% ajournés.

Par ailleurs, 7 se sont réinscrits en Licence (2%) et 10 à l'IUFM (3%).

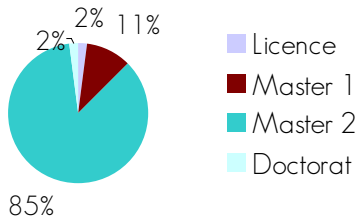
En 2009/2010, 129 de ces étudiants ne se sont pas réinscrits à l'Université de Rouen, soit 34% des réinscrits 2008/2009.

Poursuite d'études dans un autre établissement : 19% de l'ensemble des diplômés

La plupart des non-réinscrits à l'Université de Rouen ont tout de même poursuivi des études, mais dans un autre établissement (71% des répondants de Droit-Eco-Gestion).

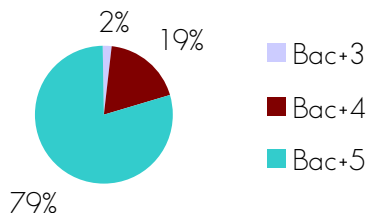
La principale raison reste pour cette composante, «formation inexistante» (50% de citations), vient ensuite en proportion plus importante que l'ensemble des répondants, la volonté d'avoir de meilleurs débouchés (35% de citations), puis enfin le «contenu de la formation» (17%).

Plus haut niveau de diplôme préparé



Champ : 48 répondants

Plus haut niveau de diplôme obtenu



Champ : 48 répondants

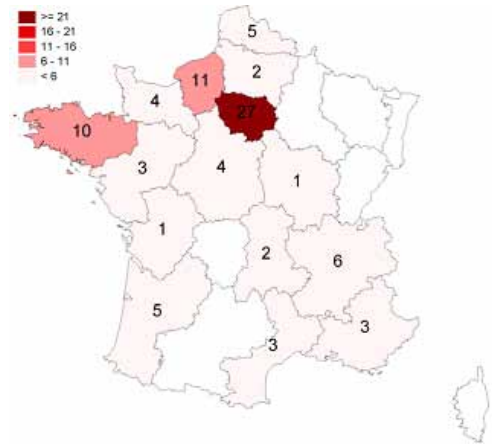
85% de ces 48 enquêtés ont préparé un diplôme de Master 2.

Enfin, **79%** soit 38 de ces 48 enquêtés ont obtenu un niveau de diplôme Bac+5, 9, un niveau de diplôme Bac+4.

Quelques exemples des diplômes préparés

- M2 Droit pénal et/ou privé, des sciences criminelles
- M2 Droit de la santé
- M2 Contrôle de gestion et audit
- M2 Management des ressources humaines
- M2 Management des opérations de marché
- M2 Economie publique et finance publique
- M2 Economie appliquée spécialisation gestion de l'environnement
- Doctorat en histoire de la pensée économique

Localisation des études



Autres parcours

Autres parcours

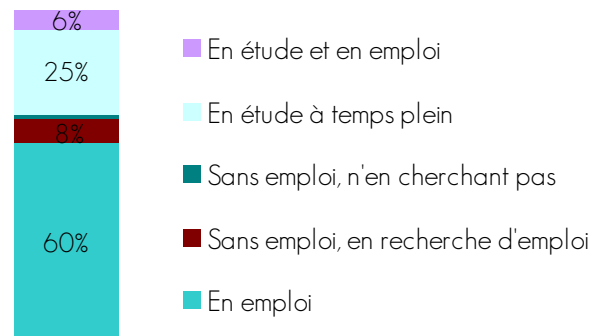
39% des 68 répondants ont préparé un concours soit 26 étudiants (11 de type administratif, 14 d'entrée dans une école). Parmi eux, **72%** ont obtenu au moins un concours soit 18 étudiants.

Concernant l'emploi, **66%** en ont occupé au moins un depuis l'obtention de la licence (soit 44 étudiants).

Situation au 1^{er} janvier 2011

Situation au 1^{er} janvier 2011

Au premier janvier 2011, **60%** (40) sont en emploi, un quart est toujours en études, 8% (5) sont en recherche d'emploi, 6% (4) en contrat de professionnalisation et 2% (1) sans emploi n'en cherchant pas.



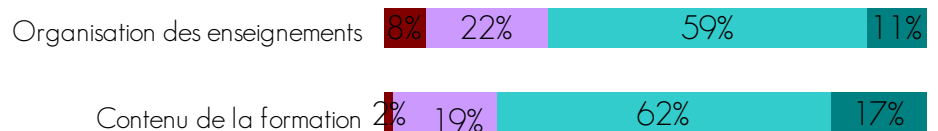
Champ : 68 non réinscrits répondants

Bilan de la formation

Bilan de la formation

Les diplômés de licence du domaine Droit-Eco-Gestion sont globalement plutôt satisfaits de cette licence à l'image de l'ensemble des diplômés de licence 2008.

■ Très insatisfaisant ■ Plutôt insatisfaisant ■ Plutôt satisfaisant ■ Très satisfaisant



Champ : 68 non réinscrits répondants



20

Sur les **472** diplômés de la promotion 2008 du domaine LSH (toujours hors TE), **148** ne se sont pas réinscrits et ont donc été enquêtés. Sur ces 148 non-réinscrits, **73** ont répondu à l'enquête.

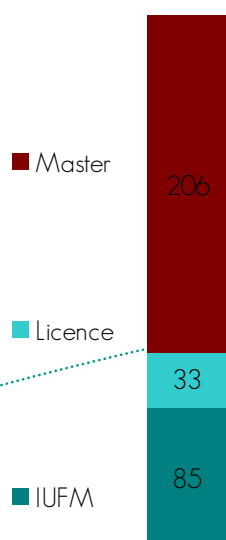
Poursuite d'études globale

Poursuite d'études globale

95% de ces diplômés de licence LSH ont poursuivi des études, dont 69% à l'Université de Rouen et 26% ailleurs.

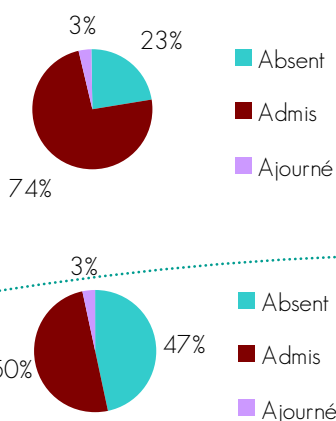
Poursuite d'études à l'Université de Rouen : 324 étudiants (69% de l'ensemble des diplômés)

Inscription en 2008/2009




Champ : 324 étudiants

Résultats 2008/2009



Inscription en 2009/2010



Champ : 324 étudiants

Parmi les 324 réinscrits à l'Université de Rouen en 2008/2009, 206 le sont en Master, soit 64%. Parmi eux, 74% ont été admis cette année là, 23% ont été déclarés absents et 3%, ajournés.

Par ailleurs, 33 se sont réinscrits en Licence (10%) et 85 à l'IUFM (26%).

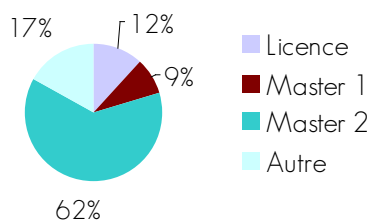
En 2009/2010, 80 de ces étudiants ne se sont pas réinscrits à l'Université de Rouen, soit un quart des réinscrits 2008/2009.

Poursuite d'études dans un autre établissement : 26% de l'ensemble des diplômés

La plupart des non-réinscrits à l'Université de Rouen ont tout de même poursuivi des études, mais dans un autre établissement (84% des répondants de LSH).

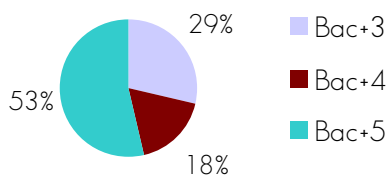
La principale raison reste pour cette composante, «formation inexistante» (62% de citations), vient ensuite en proportion plus importante que l'ensemble des répondants, la volonté d'avoir de meilleurs débouchés (32% de citations), puis enfin le «contenu de la formation» (26%).

Plus haut niveau de diplôme préparé



Champ : 59 répondants

Plus haut niveau de diplôme obtenu



Champ : 56 répondants

62% de ces 59 répondants ont préparé un diplôme de Master 2.

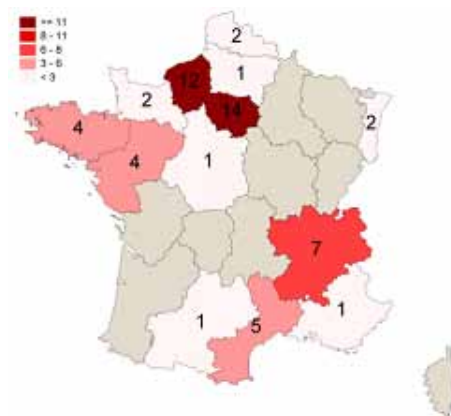
Enfin, **53%** soit 30 de ces 56 enquêtés ont obtenu un niveau de diplôme Bac+5, 10, un niveau de diplôme Bac+4. 16 ont soit obtenu un diplôme de niveau inférieur ou égal à Bac+3, soit ont préparé mais rien obtenu de plus élevé.

21

Quelques exemples des diplômes préparés

- M2 Communication (culture/ échanges européens/ journalisme)
- M2 Management
- Musicologie / Musicothérapie
- M2 Urbanisme
- Diplôme d'éducateur spécialisé
- Sciences politiques
- Licences LEA, LLCE

Localisation des études



Autres parcours

Autres parcours

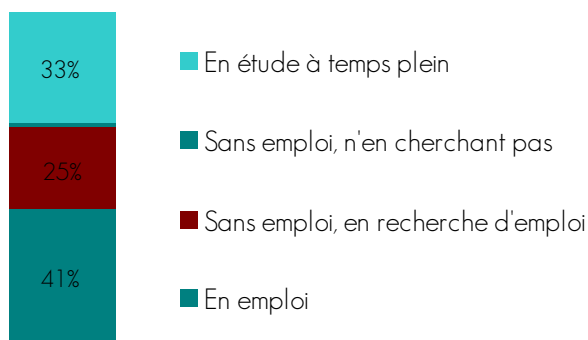
43% des non réinscrits ont préparé un concours soit 30 répondants (11 de type administratif, 14 d'entrée dans une école). Parmi eux, 58% ont obtenu au moins un concours soit 15 étudiants.

Concernant l'emploi, **58%** en ont occupé au moins un depuis l'obtention de la licence (soit 42 étudiants).

Situation au 1^{er} janvier 2011

Situation au 1^{er} janvier 2011

Au premier janvier 2011, **41%** (28) sont en emploi, 33% sont toujours en études, un quart (17) sont en recherche d'emploi, 1% (1) sans emploi n'en cherchant pas.

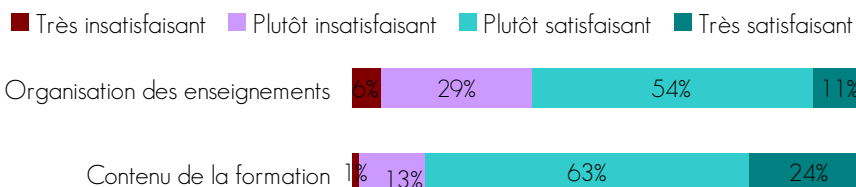


Champ : 67 non réinscrits répondants

Bilan de la formation

Bilan de la formation

Les diplômés de licence du domaine LSH sont globalement plutôt satisfaits de cette licence à l'image de l'ensemble des diplômés de licence 2008.



Champ : 72 non réinscrits répondants



Sur les **374** diplômés de la promotion 2008 du domaine SHS (toujours hors TE), **125** ne se sont pas réinscrits et ont donc été enquêtés. Sur ces 125 non-réinscrits, **76** ont répondu à l'enquête.

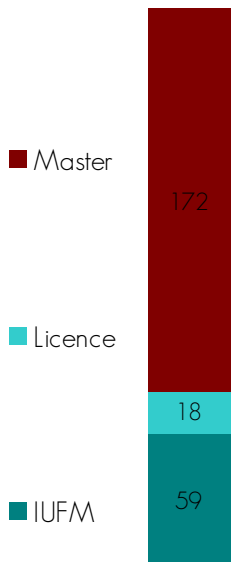
Poursuite d'études globale

Poursuite d'études globale

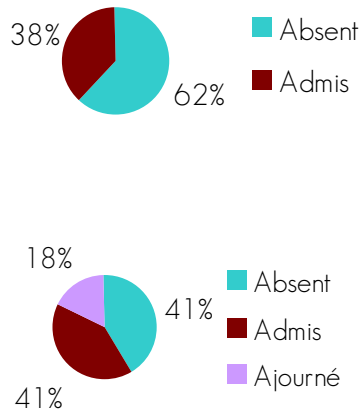
85% de ces diplômés de licence SHS ont poursuivi des études, dont 67% à l'Université de Rouen et 18% ailleurs.

Poursuite d'études à l'Université de Rouen : 249 étudiants (67% de l'ensemble des diplômés)


Inscription UR 2008/2009



Résultats 2008/2009



Inscription UR 2009/2010



Champ : 249 étudiants

Champ : 249 étudiants

Parmi les 249 réinscrits à l'Université de Rouen en 2008/2009, 172 le sont en Master, soit 69%. Parmi eux, 38% ont été admis cette année là, 62% ont été déclarés absents.

Par ailleurs, 18 se sont réinscrits en Licence (7%) et 59 à l'IUFM (24%).

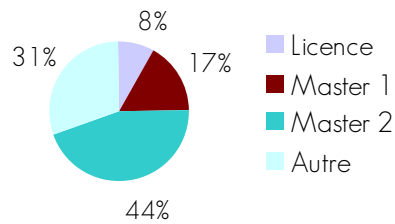
En 2009/2010, 77 de ces étudiants ne se sont pas réinscrits à l'Université de Rouen, soit 31% des réinscrits 2008/2009.

Poursuite d'études dans un autre établissement : 18% de l'ensemble des diplômés

Un peu plus de la moitié des non-réinscrits à l'Université de Rouen ont tout de même poursuivi des études, mais dans un autre établissement (53% des répondants de SHS).

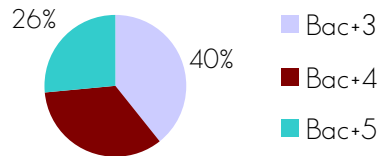
Les raisons de la poursuite dans un autre établissement diffèrent de l'ensemble des répondants. La principale raison est pour cette composante, le contenu de la formation (28% de citations), vient ensuite la modalité «formation inexistante à l'Université de Rouen» (25%), puis enfin le changement d'orientation (23%).

Plus haut niveau de diplôme préparé



Champ : 36 répondants

Plus haut niveau de diplôme obtenu



Champ : 38 répondants

44% de ces 36 répondants ont préparé un diplôme de Master 2.

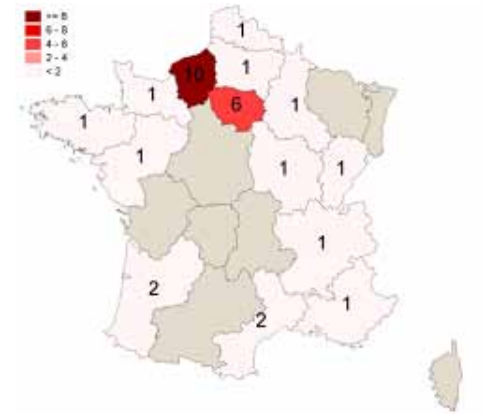
Enfin, **26%** (soit 10 de ces 38 répondants) ont obtenu un niveau de diplôme Bac+5, 34%, un niveau de diplôme Bac+4. 40% ont obtenu un diplôme de niveau inférieur ou égal à Bac+3, soit ont préparé mais rien obtenu de plus élevé.

23

Quelques exemples des diplômes préparés

- M2 Psychologie clinique (interculturelle / psychothérapie / neuropsychologie /...)
- M2 psychologie ergonomie : facteurs humains et ingénierie de l'information
- Diplôme d'éducateur de jeunes enfants
- BTS Assistant de gestion
- M2 Marketing
- Formation d'assistante sociale

Localisation des études



Autres parcours

Autres parcours

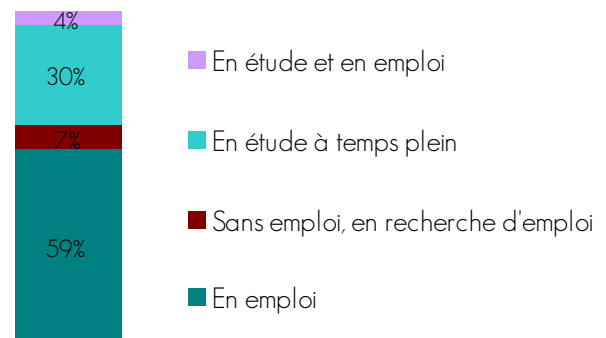
45% des non réinscrits ont préparé un concours soit 33 répondants (4 de type administratif, 13 d'entrée dans une école et 18 de l'enseignement). Parmi eux, 45% ont obtenu au moins un concours soit 14 étudiants.

Concernant l'emploi, **74%** en ont occupé au moins un depuis l'obtention de la Licence (soit 55 étudiants).

Situation au 1^{er} janvier 2011

Situation au 1^{er} janvier 2011

Au premier janvier 2011, **59%** (43) sont en emploi, 30% sont toujours en études, 7% (5) sont en recherche d'emploi, 4% (3) sont en contrat de professionnalisation ou d'apprentissage.

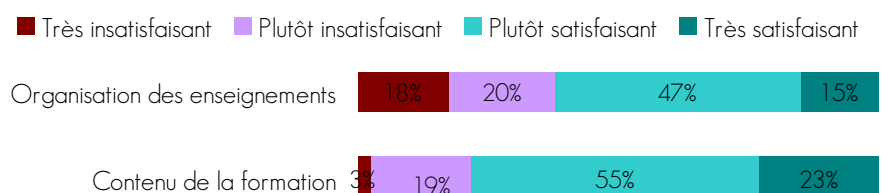


Champ : 73 non réinscrits répondants

Bilan de la formation

Bilan de la formation

Les diplômés de Licence du domaine SHS sont globalement plutôt satisfaits de cette licence à l'image de l'ensemble des diplômés de Licence 2008.



Champ : 74 non réinscrits répondants

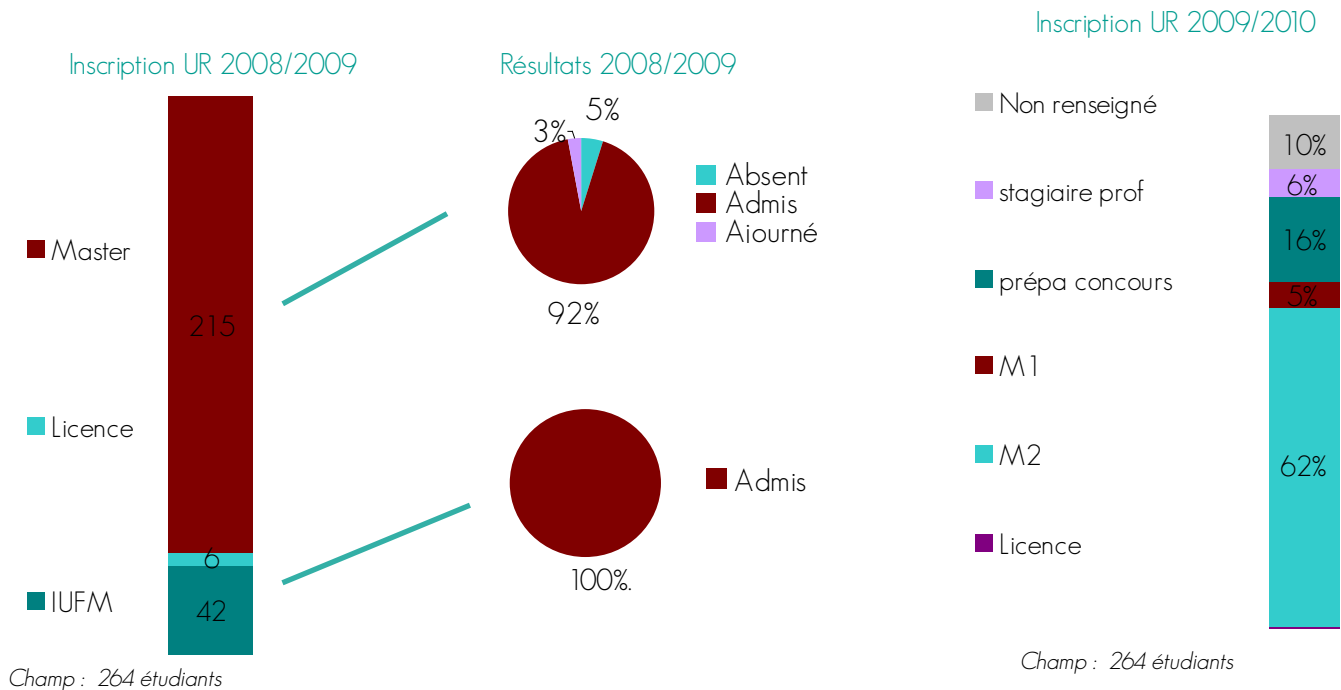


Sur les **362** diplômés de la promotion 2008 du domaine Sciences et Techniques (toujours hors TE), **98** ne se sont pas réinscrits et ont donc été enquêtés. Sur ces 125 non-réinscrits, **56** ont répondu à l'enquête.

Poursuite d'études globale

96% de ces diplômés de Licence Sciences et Techniques ont poursuivi des études, dont 73% à l'Université de Rouen et 23% ailleurs. La poursuite d'études est cependant bien différente selon les mentions. Ainsi les diplômés d'Informatique ou de Mathématiques par exemple, poursuivent plutôt à l'Université de Rouen, ceux de Chimie à l'inverse poursuivent autant dans d'autres établissements

Poursuite d'études à l'Université de Rouen : 264 étudiants (73% de l'ensemble des diplômés)



Parmi les 264 réinscrits à l'Université de Rouen en 2008/2009, 215 le sont en Master, soit 82%. Parmi eux, 92% ont été admis cette année là, 5% ont été déclarés absents, et 3%, ajournés

Par ailleurs, 6 se sont réinscrits en Licence (2%) et 42 à l'IUFM (16%).

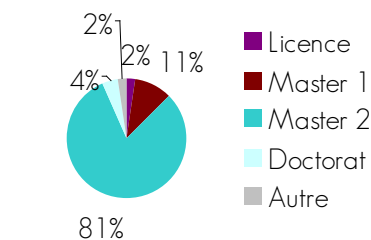
En 2009/2010, 27 de ces étudiants ne se sont pas réinscrits à l'Université de Rouen, soit 10% des réinscrits 2008/2009.

Poursuite d'études dans un autre établissement : 23% de l'ensemble des diplômés

La plupart des non-réinscrits à l'Université de Rouen ont tout de même poursuivi des études, mais dans un autre établissement (86% des répondants de Sciences).

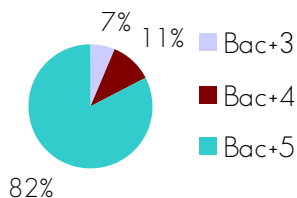
Les raisons de la poursuite dans un autre établissement diffèrent de l'ensemble des répondants. La principale raison est citée par 60% des répondants de cette composante et relève du fait que la formation n'existe pas à l'Université de Rouen, vient ensuite la modalité «Contenu de la formation» (29% de citations), puis enfin à toutes deux 15% de citations, le «déménagement» et «Avoir de meilleurs débouchés».

Plus haut niveau de diplôme préparé



Champ : 47 répondants

Plus haut niveau de diplôme obtenu



Champ : 46 répondants

81% de ces 36 répondants ont préparé un diplôme de Master 2.

Enfin, **82%** (soit 38 de ces 46 répondants) ont obtenu un niveau de diplôme Bac+5, 11%, un niveau de diplôme Bac+4. 7% ont soit obtenu un diplôme de niveau inférieur ou égal à Bac+3, soit ont préparé mais rien obtenu de plus élevé.

25

Quelques exemples des diplômes préparés

- M2 Analyse et contrôle criminalistique
- M2 Bioressources aquatiques
- M2 Ingénierie Mathématiques spécialité Probabilité et Statistiques
- M2 Management et innovation en biotechnologie
- M2 nano chimie, matériaux et surface
- M2 Noyau particule astroparticule et cosmologie
- M2 Recherche infectiologie cellulaire moléculaire et vaccinologie

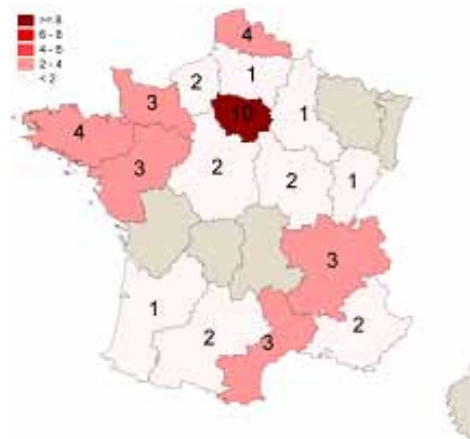
Autres parcours

Autres parcours

16% des non réinscrits ont préparé un concours soit 9 répondants (4 de type administratif, 1 d'entrée dans une école et 3 de l'enseignement). Parmi eux, 38% ont obtenu au moins un concours soit 14 étudiants.

Concernant l'emploi, **48%** en ont occupé au moins un depuis l'obtention de la licence (soit 27 étudiants).

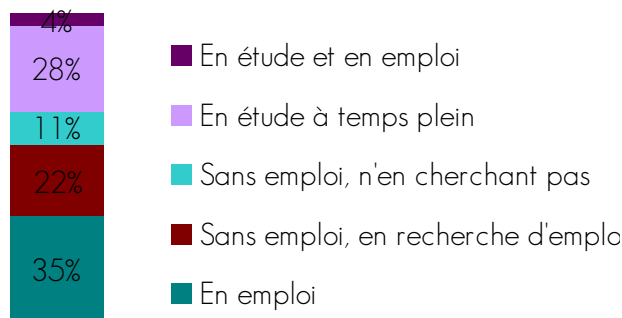
Localisation des études



Situation au 1^{er} janvier 2011

Situation au 1^{er} janvier 2011

Au premier janvier 2011, **35%** (19) sont en emploi, 28% (15) sont toujours en études, 22% (12) sont en recherche d'emploi, 4% (2) sont en contrat de professionnalisation ou d'apprentissage.



Champ : 54 non réinscrits enquêtés

Bilan de la formation

Bilan de la formation


Les diplômés de licence du domaine Sciences sont globalement plutôt satisfaits de cette licence à l'image de l'ensemble des diplômés de licence 2008.

■ Très insatisfaisant ■ Plutôt insatisfaisant ■ Plutôt satisfaisant ■ Très satisfaisant

Organisation des enseignements 26% 55% 17%

Contenu de la formation 8% 74% 17%

Champ : 53 non réinscrits enquêtés



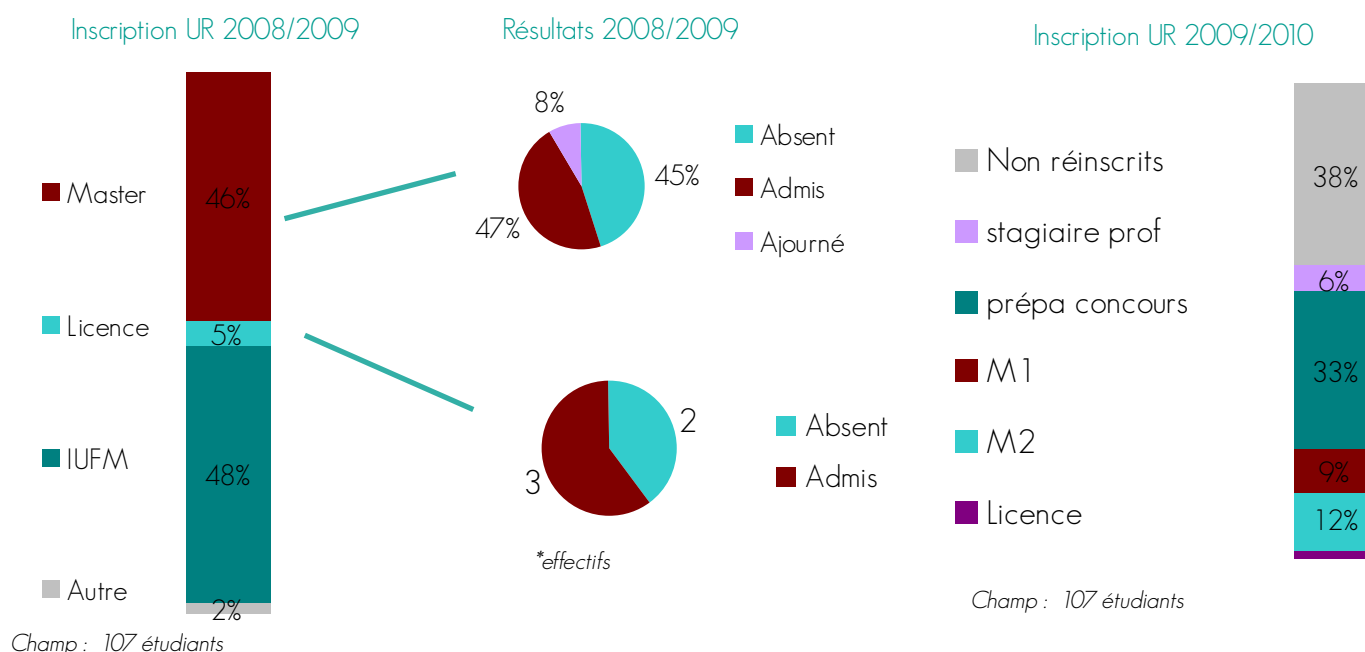
Sur les **165** diplômés de la promotion 2008 du domaine Staps (toujours hors TE), **58** ne se sont pas réinscrits et ont donc été enquêtés. Sur ces 58 non-réinscrits, **34** ont répondu à l'enquête.

Poursuite d'études globale

Poursuite d'études globale

91% de ces diplômés de Licence Staps ont poursuivi des études, dont 65% à l'Université de Rouen et 26% ailleurs.

Poursuite d'études à l'Université de Rouen : 107 étudiants (65% de l'ensemble des diplômés)



Parmi les 107 réinscrits à l'Université de Rouen en 2008/2009, 49 le sont en Master, soit 46%. Parmi eux, 47% ont été admis cette année là, 45% ont été déclarés absents et 8%, ajournés.

Par ailleurs, 5 se sont réinscrits en Licence (5%) et 51 à l'IUFM (48%).

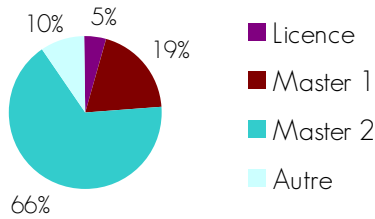
En 2009/2010, 41 de ces étudiants ne se sont pas réinscrits à l'Université de Rouen, soit 38% des réinscrits 2008/2009.

Poursuite d'études dans un autre établissement : 26% de l'ensemble des diplômés

La plupart des non-réinscrits à l'Université de Rouen ont tout de même poursuivi des études, mais dans un autre établissement (74% des répondants de Staps).

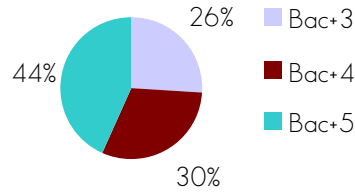
Les raisons de la poursuite dans un autre établissement diffèrent de l'ensemble des répondants. La principale raison est citée par 44% des répondants de cette composante et relève du fait que la formation n'existe pas à l'Université de Rouen, vient ensuite la volonté d'avoir de meilleurs débouchés (20% de citations), puis enfin le changement d'orientation (16% de citations).

Plus haut niveau de diplôme préparé



Champ : 21 répondants

Plus haut niveau de diplôme obtenu



Champ : 23 répondants

66% de ces 21 répondants ont préparé un diplôme de Master 2.

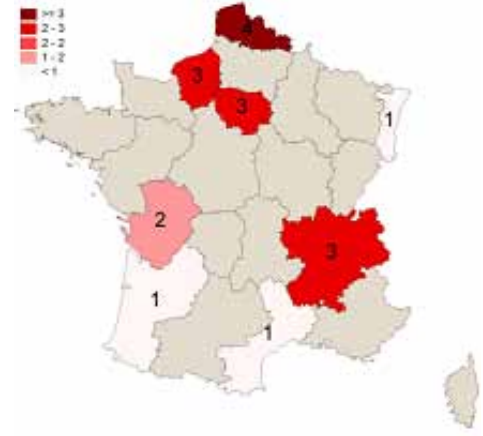
Enfin, **44%** (soit 10 de ces 23 répondants) ont obtenu un niveau de diplôme Bac+5, 30%, un niveau de diplôme Bac+4. 26% ont soit obtenu un diplôme de niveau inférieur ou égal à Bac+3, soit ont préparé mais rien obtenu de plus élevé.

27

Quelques exemples des diplômes préparés

- M2 Management sportif
- M2 Préparation Physique et Mentale
- Licence Activités physiques adaptées et santé
- M2 Science et Ingénierie Activité physique adaptée
- M2 Management des Affaires Internationales
- M2 Loisirs, sport, tourisme

Localisation des études



Autres parcours

Autres parcours

36% des non réinscrits ont préparé un concours soit 12 répondants (3 de type administratif, 6 d'entrée dans une école et 3 de l'enseignement). Parmi eux, 55% ont obtenu au moins un concours soit 6 étudiants.

Concernant l'emploi, **72%** en ont occupé au moins un depuis l'obtention de la licence (soit 23 étudiants).

Situation au 1^{er} janvier 2011

Situation au 1^{er} janvier 2011

Au premier janvier 2011, **56%** (19) sont en emploi, 27% (9) sont toujours en études, 6% (2) sont en recherche d'emploi, 6% (2) sont sans emploi mais n'en cherchent pas, et 6% (2) sont en contrat de professionnalisation ou d'apprentissage.



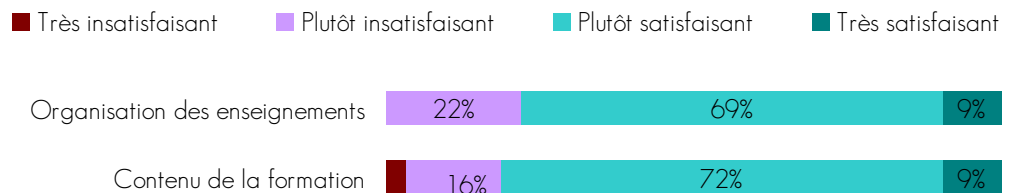
- En étude et en emploi
- En étude à temps plein
- Sans emploi, n'en cherchant pas
- Sans emploi, en recherche d'emploi
- En emploi

Champ : 34 répondants

Bilan de la formation

Bilan de la formation

Les diplômés de licence du domaine Staps sont globalement plutôt satisfaits de cette licence à l'image de l'ensemble des diplômés de licence 2008.



Champ : 32 répondants



Rappel des dernières parutions

Rappel des dernières parutions

L'OVE 2010 - Tableaux de bord

(flux, stock, résultats aux examens)

parution annuelle - mai 2011

Devenir des diplômés de licence professionnelle 2009

Juillet 2011

Devenir des diplômés de Master 2009

Septembre 2011

Observatoire de la Vie Etudiante de l'université de Rouen

1, rue Thomas Becket

76821 MONT SAINT AIGNAN Cedex

Tél. et Fax : 02 35 14 69 23 - courriel : ove-ur@univ-rouen.fr

www.univ-rouen.fr/ove

Enquête réalisée par Y. Lelong - A. Bachelet - B. Laethem - C. Piochelle